



Fecha: 15/06/2016

Unidad Origen: Gerencia

Asunto: *Petición de inclusión de asunto en orden  
día del Consejo de Gobierno*

Unidad de destino: • Secretaría General de la UAL

Por la presente le ruego proceda a incluir en el orden del día de un próximo Consejo de Gobierno un punto con el siguiente enunciado:

Informe de las Cuentas Anuales 2015 de la Universidad de Almería y propuesta, si procede, para su aprobación por el Consejo Social.

y cuya propuesta de acuerdo sería:

Se aprueba el informe de las Cuentas Anuales 2015 de la Universidad de Almería y su propuesta, para su aprobación por el Consejo Social. Se adjunta como anexo

LA GERENTE

La Gerente

Fdo.: Carmen Caba Pérez

Sr. Secretario General de la Ual

Puede verificar la autenticidad, validez e integridad de este documento en la dirección:  
<https://verificarfirma.ual.es/verificarfirma/?CSV:=eTyvS5lGe47Ye+ozRt9DCw==>

FIRMADO POR

MARIA DEL CARMEN CABA PEREZ (GERENTE)

FECHA

16/06/2016

ID. FIRMA

blade39adm.ual.es

eTyvS5lGe47Ye+ozRt9DCw==

PÁGINA

1/1



eTyvS5lGe47Ye+ozRt9DCw==



# CUENTAS ANUALES 2015

Universidad de Almería

Gerencia

Servicio de Gestión Económica

## ÍNDICE

PRESENTACIÓN DE LAS CUENTAS ANUALES.....	4
CUENTAS ANUALES.....	25
BALANCE .....	26
Aspectos derivados de la transición a las nuevas normas contables .....	30
CUENTA DEL RESULTADO ECONÓMICO-PATRIMONIAL.....	34
ESTADO DE CAMBIOS EN EL PATRIMONIO NETO.....	38
ESTADO DE FLUJOS DE EFECTIVO .....	41
ESTADO DE LIQUIDACIÓN DEL PRESUPUESTO .....	44
I. Liquidación del presupuesto de gastos .....	45
II. Liquidación del presupuesto de ingresos .....	49
IV. Resultado presupuestario .....	54
MEMORIA DE INGRESOS Y GASTOS.....	56
1. Estado de Gastos .....	57
2. Estado de Ingresos.....	70
3. Resultado presupuestario.....	83
4. Estabilidad Presupuestaria y Sostenibilidad Financiera .....	85
MEMORIA .....	92
1. Organización y Actividad .....	93
3. Bases de presentación de las cuentas .....	96
4. Normas de reconocimiento y valoración.....	96
5. Inmovilizado material .....	104
7. Inmovilizado intangible .....	107
9. Activos financieros.....	108
10. Pasivos financieros .....	110
14. Transferencias, subvenciones y otros ingresos y gastos .....	112
15. Provisiones y contingencias.....	113
16. Información sobre medio ambiente.....	114
18. Presentación por actividades de la cuenta del resultado económico patrimonial .....	114
20. Operaciones no presupuestarias de tesorería .....	115

21. Contratación administrativa. Procedimientos de adjudicación .....	117
22. Valores recibidos en depósito .....	118
23. Información presupuestaria .....	118
24. Indicadores financieros, patrimoniales y presupuestarios.....	130
25. Información sobre el coste de las actividades.....	133
26. Indicadores de gestión.....	133
27. Hechos posteriores al cierre .....	134
Relación de notas contenidas en la Memoria del P.G.C.P. que no se publican .....	134
INFORME DE AUDITORÍA INDEPENDIENTE DE LAS CUENTAS ANUALES .....	135
ANEXOS.....	138
1. MODIFICACIONES DE CRÉDITO Y REMANENTES DE CRÉDITO .....	139
2. DESVIACIONES DE FINANCIACIÓN .....	204



# PRESENTACIÓN DE LAS CUENTAS ANUALES



## INFORME DE LA GERENTE

# CUENTAS ANUALES UAL 2015

### I. INTRODUCCIÓN Y NORMATIVA

#### 1. Las Cuentas Anuales

El artículo 229 del Decreto 343/2003, de 9 de Diciembre, por el que se aprueban Los Estatutos de la Universidad de Almería, establece en su apartado 2, que *“las cuentas anuales constituyen el documento que sirve para rendir cuentas de la ejecución del presupuesto ante la comunidad universitaria y ante los órganos competentes”*.

La Ley Orgánica 6/2001, de 21 de diciembre, de Universidades consolidada, (LOU), dispone en el artículo 81.4 que *“la estructura del presupuesto de las Universidades, su sistema contable y los documentos que comprenden sus Cuentas Anuales deberán adaptarse, en todo caso, a las normas que con carácter general se establezcan para el sector público. Las Comunidades Autónomas podrán establecer un plan de contabilidad para las Universidades de su competencia”*. Este plan aún no ha sido establecido por Andalucía, por lo que **por primera vez en la Universidad de Almería se utilizará para su presentación la Orden EHA/1037/2010, de 13 de abril, por la que se aprueba el Plan General de Contabilidad Pública, en adelante PGCP 2010.**

La modificación de la LOU, introducida por el Real Decreto-Ley 14/2012, de 20 de abril, de Medidas Urgentes de Racionalización del Gasto Público en el Ámbito Educativo, en lo que respecta a las Cuentas Anuales establece:

*Artículo 81. 5. Las Universidades están obligadas a rendir cuentas de su actividad ante el órgano de fiscalización de cuentas de la Comunidad Autónoma, sin perjuicio de las competencias del Tribunal de Cuentas.*

*El presupuesto de cada ejercicio se liquidará en cuanto a la recaudación de derechos y el pago de obligaciones el 31 de diciembre del año natural correspondiente, quedando a cargo de la Tesorería universitaria todos los ingresos y pagos pendientes, según sus respectivas contracciones.*

*Las Universidades deberán confeccionar la liquidación de su presupuesto antes del primero de marzo del ejercicio siguiente.*

*En caso de liquidación del presupuesto con remanente de tesorería negativo, el Consejo Social deberá proceder en la primera sesión que celebre a la reducción de gastos del nuevo presupuesto por cuantía igual al déficit producido. La expresada reducción solo podrá revocarse por acuerdo de dicho órgano, a propuesta del Rector, previo informe del interventor y autorización del órgano correspondiente de la Comunidad Autónoma, cuando la disponibilidad presupuestaria y la situación de tesorería lo permitiesen.*

*Las transferencias, con cargo a los presupuestos de la Comunidad Autónoma, a favor, directa o indirectamente, de las Universidades requerirán la aprobación y puesta en marcha de la reducción de gastos.*

*Las Universidades remitirán copia de la liquidación de sus presupuestos y el resto de documentos que constituyan sus cuentas anuales a la Comunidad Autónoma en el plazo establecido por las normas aplicables de la Comunidad Autónoma.*

*La falta de remisión de la liquidación del presupuesto, o la falta de adopción de medidas en caso de liquidación con remanente negativo, facultará a la Comunidad Autónoma para adoptar, en el ámbito de sus competencias, las medidas necesarias para garantizar la estabilidad presupuestaria de la Universidad*

El Plan General de Contabilidad Pública aprobado por la Orden EHA/1037/2010, de 13 de abril de 2010, establece que el objetivo de las Cuentas Anuales es mostrar la imagen fiel del patrimonio, de la situación financiera, del resultado económico patrimonial y de la ejecución del presupuesto de la entidad contable, estableciendo que estarán integradas por seis documentos:

- El Balance de Situación.
- La Cuenta del Resultado Económico-Patrimonial.
- El Estado de cambios en el patrimonio neto
- El Estado de flujos de efectivo
- El Estado de Liquidación del Presupuesto.
- La Memoria

## 2. Elaboración y aprobación de las Cuentas Anuales

La Ley General Presupuestaria en su Cap. IV, establece el procedimiento de rendición de cuentas para los Organismos de la Administración del Estado y exige la remisión de sus cuentas anuales aprobadas, a la Intervención General de la Administración del Estado (IGAE), acompañadas del informe de auditoría que corresponda. La IGAE, en el plazo de un mes, remitirá dicha información al Tribunal de Cuentas.

El Decreto Legislativo 1/2013 por el que se aprueba el Texto Refundido de la Ley Andaluza de Universidades, en su artículo 20 establece las funciones del Consejo Social en cuanto a los ámbitos de programación y gestión universitaria (art. 20.1) y económico, presupuestario y patrimonial (art. 20.2) y, específicamente que le corresponde al Consejo Social *“aprobar las cuentas anuales de la Universidad y las de las entidades que de ella puedan depender”* (art. 20.2.c).

Finalmente, los Estatutos de la Universidad de Almería establecen en su artículo 229, apartado 3 que: *“La elaboración de las Cuentas Anuales corresponde al Gerente, bajo la dirección del Rector, quién lo someterá a informe al Consejo de Gobierno para proponer al Consejo Social su aprobación”*. Asimismo, en su artículo 228.2 indican que *“se realizará una auditoría externa por profesionales cualificados e independientes, de cuyos resultados se dará cuenta al Consejo Social y al Consejo de Gobierno. Los resultados de la auditoría se incluirán en la liquidación económica del ejercicio”*. Y en el artículo 229.4 que las *“cuentas anuales, una vez aprobadas, deberán ser enviadas a la Consejería competente y a la Cámara de Cuentas de Andalucía, sin perjuicio de las competencias del Tribunal de Cuentas”*.

Pues bien, la Liquidación del Ejercicio 2015 se elevó al Consejo de Gobierno de la Universidad de Almería, para ser informada, en marzo del dos mil dieciséis y con posterioridad, se informó al Pleno del Consejo Social. Las Cuentas Anuales 2015, (en adelante, CA2015) se someterán a aprobación al Pleno del Consejo Social el 29 de junio de 2016.

## II. ESTADO DE LIQUIDACIÓN DEL PRESUPUESTO.

El Estado de Liquidación del Presupuesto muestra el estado de cumplimiento, en cuanto a las limitaciones cuantitativa y cualitativa, de los créditos para gastos asignados a cada partida presupuestaria, así como el acierto en la aplicación del principio de prudencia en cuanto a las previsiones de ingresos. Por ello, se presentan separadamente la liquidación de los ingresos y de los gastos. Además, a partir de estos datos es posible encontrar parámetros tales como el Ahorro, la Capacidad (o Necesidad) de Financiación, el Resultado Presupuestario ajustado y el Superávit (o Déficit) de Financiación.

## 1. Liquidación del Presupuesto de Gastos

La Liquidación del Presupuesto de Gastos se detalla en el capítulo correspondiente de las CA2015 y puede verse, por capítulos, en la tabla I. En esta tabla se presentan, también por capítulos, las modificaciones del presupuesto inicial de gastos, el presupuesto definitivo, las obligaciones reconocidas, el porcentaje de ejecución, los pagos realizados, las obligaciones pendientes de pago y el porcentaje de realización. En las páginas de las CA2015 pueden verse todos los detalles según su clasificación económica.

Liquidación Presupuesto de Gastos 2015									
		Crédito Inicial	Modificaciones	Crédito Definitivo	Obligaciones Reconocidas	% Ejecución	Pagos Realizados	Pendiente de Pago	% Realización
Cap.I	Gastos de Personal	54.753.376,64	663.553,83	55.416.930,47	54.392.310,85	98,15%	53.939.929,83	452.381,02	99,17%
Cap.II	Gastos Corrientes y Servicios	11.800.633,86	5.288.544,56	17.089.178,42	11.081.029,39	64,84%	11.007.456,96	73.572,43	99,34%
Cap.III	Gastos Financieros	0,00	85.781,40	85.781,40	85.781,31	100,00%	85.781,31	0,00	100,00%
Cap.IV	Transferencias Corrientes	4.609.943,45	3.109.710,19	7.719.653,64	4.686.797,99	60,71%	4.671.917,99	14.880,00	99,68%
Cap.VI	Inversiones Reales	8.078.500,00	19.729.545,08	27.808.045,08	14.035.766,27	50,47%	13.958.185,36	77.580,91	99,45%
Cap.VII	Transferencias de Capital	0,00	2.474.945,03	2.474.945,03	819.162,95	33,10%	819.162,95	0,00	100,00%
Cap.VIII	Activos Financieros	40.000,00	80.834,80	120.834,80	45.290,00	37,48%	45.290,00	0,00	100,00%
Cap.IX	Pasivos Financieros	0,00	389.986,42	389.986,42	389.986,42	100,00%	389.986,42	0,00	100,00%
	<b>TOTAL</b>	<b>79.282.453,95</b>	<b>31.822.901,31</b>	<b>111.105.355,26</b>	<b>85.536.125,18</b>	<b>76,99%</b>	<b>84.917.710,82</b>	<b>618.414,36</b>	<b>99,28%</b>

**Tabla I. Liquidación de Gastos por capítulos**

De estos datos, se desprende que el presupuesto de la Universidad de Almería en el año 2015 se ha liquidado con un total de obligaciones de 85.536.125,18 € frente a los 79.282.453,95 € presupuestados inicialmente, esto es, un 7,89% de incremento sobre las previsiones iniciales, manteniéndose prácticamente al mismo nivel del año 2014. En la Figura 1, se muestra la evolución de las obligaciones reconocidas en los últimos años.



*Figura 1. Evolución de Obligaciones Reconocidas*

## 2. Liquidación del Presupuesto de Ingresos

La Liquidación del Presupuesto de Ingresos se explicita en el correspondiente capítulo del documento de CA2015 y puede verse, por capítulos económicos, en la tabla II. En esta tabla se detalla también por capítulos, las modificaciones sufridas en el presupuesto inicial, el presupuesto definitivo, los derechos reconocidos, el porcentaje de ejecución del estado de ingresos, la recaudación neta, los derechos pendientes de cobro y el porcentaje de recaudación. En las CA2015 pueden verse todos los detalles según su clasificación económica. De estos datos, se desprende que el presupuesto de la Universidad de Almería, en el año 2015, se han reconocido con un total de derechos de 85.997.975,02 €, frente a los 79.282.453,95 € presupuestados inicialmente, esto es, un 5,10% más de lo previsto. Hay que indicar que la recaudación ha subido algo más de tres puntos en relación al ejercicio anterior y se sitúa en un 58,46%. En cuanto a los pagos de las transferencias previstas en capítulo IV, principalmente de la Comunidad Autónoma, se han incrementado en algo más de cinco puntos los niveles de recaudación del pasado ejercicio, que se sitúa ligeramente por encima del 55%; sin embargo, disminuye la recaudación de transferencias de capital (Capítulo VII) en casi 4 puntos, debido sobre todo a que la Comunidad Autónoma no ha reconocido las obligaciones pendientes en este capítulo al cierre del ejercicio, dejando documentos en fase AD por importe de 10 millones de euros, en su mayor parte destinados a investigación e inversiones, y entre los que se encontraban actuaciones ejecutadas y justificadas en 2014, (como la subvención para Equipamiento del CITE-V, cofinanciada con fondos FEDER). La figura 2 muestra la evolución de los derechos reconocidos en los últimos años.



Liquidación Presupuesto de Ingresos 2015									
		Presupuesto Inicial	Modificaciones	Presupuesto Definitivo	Derechos Reconocidos	% Ejecución	Cobros realizados	Pendiente de cobro	% Realización
Cap.III	Tasas, Precios Público:	14.751.518,70	152.186,00	14.903.704,70	16.100.127,32	108,03%	9.241.398,57	5.901.533,59	57,40%
Cap.IV	Transferencias Corrien	59.352.248,72	2.511.266,22	61.863.514,94	63.380.374,62	102,45%	35.165.075,10	28.214.282,52	55,48%
Cap.V	Ingresos Patrimoniales:	192.908,79	19.151,60	212.060,39	401.076,44	189,13%	224.065,82	173.793,77	55,87%
Cap.VI	Enajenación de Inversi	0,00	52.960,20	52.960,20	52.960,20	100,00%	52.960,20	0,00	100,00%
Cap.VII	Transferencias de Cap	4.975.777,74	-836.193,40	4.139.584,34	4.195.240,87	101,34%	3.719.014,43	476.226,44	88,65%
Cap.VIII	Activos Financieros	10.000,00	28.419.686,59	28.429.686,59	35.959,98	0,13%	35.959,98	0,00	100,00%
Cap.IX	Pasivos Financieros	0,00	1.503.844,10	1.503.844,10	1.832.235,59	121,84%	1.832.235,59	0,00	100,00%
	<b>TOTAL</b>	<b>79.282.453,95</b>	<b>31.822.901,31</b>	<b>111.105.355,26</b>	<b>85.997.975,02</b>	<b>77,40%</b>	<b>50.270.709,69</b>	<b>34.765.836,32</b>	<b>58,46%</b>

Tabla II. Liquidación de Ingresos por capítulos



Figura 2. Evolución de Derechos Reconocidos

### 3. Superávit/déficit de Financiación

La Tabla III, recogida de las CA2015, presenta los derechos reconocidos frente a las obligaciones reconocidas en el ejercicio 2015. De esta tabla se extraen distintos parámetros por la diferencia entre derechos y obligaciones.

El *Ahorro* se calcula como la diferencia entre los ingresos corrientes (capítulos I al V) y los gastos corrientes (capítulos I al IV); esta magnitud indica la capacidad de la Universidad de hacer frente a los gastos de funcionamiento con los recursos corrientes. Su valor en 2015 ha ascendido a 8.674.229,83€, frente a los 8.547.511,94 € en 2014, por tanto se mantiene esta magnitud. Este Ahorro es más que indicativo de una

eficaz gestión de los gastos de financiación general. La evolución del Superávit/Déficit, puede verse en la figura 3.

El Resultado de Operaciones No Financieras, también denominado *Capacidad (o Necesidad) de Financiación*, se calcula como la diferencia entre los capítulos I al VII de los estados de ingresos y gastos. Es un parámetro importante que, como en el caso del Ahorro, mide la capacidad que tiene nuestra institución de hacer frente a los gastos corrientes y de capital con recursos no financieros.

En el año 2015 se sitúa en -1.932.498,32€ y que refleja una necesidad de financiación provocada, como explicaremos a continuación, por un déficit en la financiación afectada. A partir de la Capacidad/Necesidad de Financiación se realizan determinados ajustes, que se expondrán más adelante y que permiten obtener el denominado Superávit (o Déficit) de Financiación según el PGCP10 o bien las Capacidad/Necesidad de Financiación en términos SEC2010.

CAPITULOS PRESUPUESTO DE INGRESOS		DERECHOS RECONOCIDOS NETOS	CAPITULOS PRESUPUESTO DE GASTOS		OBLIGACIONES RECONOCIDAS NETAS
<b>I.</b>	IMPUESTOS DIRECTOS		<b>I.</b>	GASTOS DE PERSONAL	54.392.310,85
<b>II.</b>	IMPUESTOS INDIRECTOS		<b>II.</b>	COMPRA DE BIENES Y SERVICIOS	11.081.029,39
<b>III.</b>	TASAS Y OTROS INGRESOS	15.142.932,16	<b>III.</b>	INTERESES	85.781,31
<b>IV.</b>	TRANSFERENCIAS CORRIENTES	63.379.357,62	<b>IV.</b>	TRANSFERENCIAS CORRIENTES	4.686.797,99
<b>V.</b>	INGRESOS PATRIMONIALES	397.859,59			
<b>OPERACIONES CORRIENTES</b>		78.920.149,37	<b>OPERACIONES CORRIENTES</b>		70.245.919,54
<b>RESULTADO DE OPERACIONES CORRIENTES: AHORRO CORRIENTE</b>		<b>8.674.229,83</b>			
<b>VI.</b>	ENAJENACIÓN DE INVERSIONES REALES	52.960,20	<b>VI.</b>	INVERSIONES REALES	14.035.766,27
<b>VII.</b>	TRANSFERENCIAS DE CAPITAL	4.195.240,87	<b>VII.</b>	TRANSFERENCIAS DE CAPITAL	819.162,95
<b>OPERACIONES DE CAPITAL</b>		4.248.201,07	<b>OPERACIONES DE CAPITAL</b>		14.854.929,22
<b>RESULTADO DE OPERACIONES DE CAPITAL</b>		<b>-10.606.728,15</b>			
<b>CAPACIDAD O NECESIDAD DE FINANCIACIÓN (ANTES DE AJUSTES)</b>		<b>-1.932.498,32</b>			

Tabla III. Resultado Presupuestario del Ejercicio



**Figura 3. Evolución del Ahorro Corriente**

### **-Déficit en la Financiación Afectada.**

En este epígrafe, vamos a detallar lo ocurrido con la financiación afectada, principalmente la procedente de la Comunidad Autónoma, y la cofinanciada con fondos FEDER, durante el ejercicio 2015, que ha provocado un déficit entre las obligaciones que se han contraído y los derechos reconocidos por este concepto, y el resultado negativo o necesidad de financiación (antes de ajustes) indicado en el epígrafe anterior.

#### *a) La Financiación Afectada de la Junta de Andalucía en 2015*

En los presupuestos de la Comunidad Autónoma de los últimos años, se han establecido unas partidas presupuestarias para la financiación de diferentes programas de investigación (Proyectos de Excelencia, Ayudas a Grupos de Investigación, Programas de Fortalecimiento, etc.), que han sido recogidas, como en años anteriores, en las previsiones de ingresos finalistas del presupuesto de la UAL para 2015. Algunas de estas partidas, se han visto concretadas durante este ejercicio, con la publicación, por parte de la Junta de Andalucía, de las correspondientes convocatorias, en las que se establecen, entre otros preceptos, las cuantías autorizadas para cada Universidad del SUA y los plazos para la ejecución de las mismas, lo que ha obligado, en muchos casos, al anticipo de gran parte de esas subvenciones, para poder dar cumplimiento a los plazos de ejecución establecidos. Era lógico pensar que estos anticipos para la disposición de los fondos y ejecución de los gastos, se verían cubiertos al cierre del ejercicio 2015, con el correspondiente documento contable reconociendo la obligación por parte de la Comunidad Autónoma, hacia la Universidad de Almería, hecho que, no ha sucedido.

Esta decisión de la Comunidad Autónoma, de no reconocer determinadas Obligaciones al cierre de 2015, ha afectado a la mayoría de las Universidades del SUA, provocando que varias de ellas entraran en déficit al

cierre del ejercicio. El importe de las partidas que figuraban en fase “AD” en el citado Mayor de éste Organismo, al cierre del ejercicio 2015 ha ascendido a 10,03 millones de €.

*b) La Financiación con fondos FEDER (Los Prestamos Reintegrables)*

Igualmente hay que hacer constar la situación de la formalización al capítulo 7 de ingresos, Transferencias de Capital, de las cantidades ejecutadas por diversos centros de gasto de Investigación de la UAL, como consecuencia de la concesión de ayudas y préstamos reintegrables desde el año 2007 hasta la fecha. Dichas subvenciones están cofinanciadas con fondos FEDER, y en la propia Resolución de su concesión, se establece que han de ser contabilizados en el capítulo 9 de ingresos “Pasivos Financieros”, al momento de su recepción, y no podrán formalizarse hasta que el Ministerio competente, que anticipa los fondos, comunique a la Universidad que ha recibido los importes de la Comunidad Europea, después de su correcta justificación. Pues bien, según consta en la documentación del Servicio de Gestión de la Investigación, hay aproximadamente un total de 6,2 mill. €, de las mencionadas subvenciones, que han sido correctamente justificados, y no han recibido ningún tipo de reparo, pero que serán reconocidos como ingreso del capítulo 7 a partir del 2019 o 2020.

Se calculan también el *Resultado Presupuestario* del ejercicio, el cuál es antes de ajustes, está constituido por la diferencia entre los ingresos presupuestarios realizados en el ejercicio de los capítulos I al IX en los estados de ingresos y gastos. En 2015, el Resultado Presupuestario antes de ajustes de la Universidad de Almería es de -499.579,17€.

AJUSTES SEGÚN EL PGCP2010				
CONCEPTOS	DERECHOS RECONOCIDOS NETOS	OBLIGACIONES RECONOCIDAS NETAS	AJUSTES	RESULTADO PRESUPUESTARIO
1. Total operaciones no financieras (Cap. 1-7)	83.168.350,44	85.100.848,76		-1.932.498,32
2. Total operaciones financieras (Cap. 8-9)	1.868.195,57	435.276,42		1.432.919,15
I. RESULTADO PRESUPUESTARIO DEL EJERCICIO (I = 1 + 2)	85.036.546,01	85.536.125,18		-499.579,17
Ajustes:				
3. Créditos gastados financiados con remanente de tesorería no afectado			708.769,54	
4. Desviaciones de financiación negativas ejercicio			11.843.580,10	
5. Desviaciones de financiación positivas ejercicio			6.061.985,42	
II. TOTAL AJUSTES (II = 3 + 4 - 5)			6.493.364,22	
RESULTADO PRESUPUESTARIO AJUSTADO (I + II)				5.990.785,05

*Tabla IV. Resultado Presupuestario del Ejercicio*

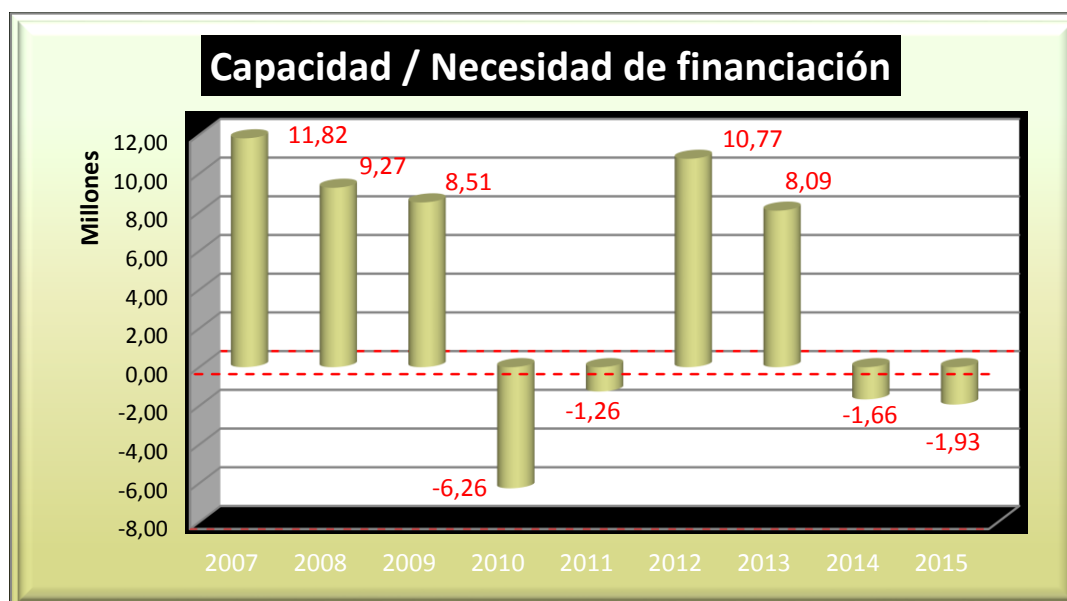
Tras realizar los ajustes al resultado presupuestario del ejercicio según el Plan General de Contabilidad Pública (PGCP-2010), el resultado ajustado es bastante superior, según se indica en la tabla IV, ascendiendo a 5.990.785,05 €.

Por otro lado, si sobre la necesidad o capacidad de financiación cuyo cálculo se ha visto en la Tabla III, se procede a realizar los ajustes derivados del Sistema Europeo de Cuentas 2010 (SEC-2010) (Tabla V), se obtiene que en el presente ejercicio ha habido un Superávit de Financiación de 1.225.327,10 €.

AJUSTES SEGÚN EL SEC2010	
<b>-1.932.498,32</b>	<b>RESULTADO DE OPERACIONES NO FINANCIERAS</b>
-25.000,00	Diferencia en periodificación pagas extras
220.095,56	Gastos de ejercicios anteriores contabilizados en el ejercicio
-33.681,48	Gastos del ejercicio contabilizados en ejercicio siguiente
1.990.319,38	Regularización Fondos FEDER (Nacional)
1.006.091,96	Regularización Fondos FEDER (Autonómico)
<b>1.225.327,10</b>	<b>SUPERÁVIT / DÉFICIT DE FINANCIACIÓN DEL EJERCICIO</b>

*Tabla V. Ajustes Sistema Europeo de Cuentas SEC-2010*

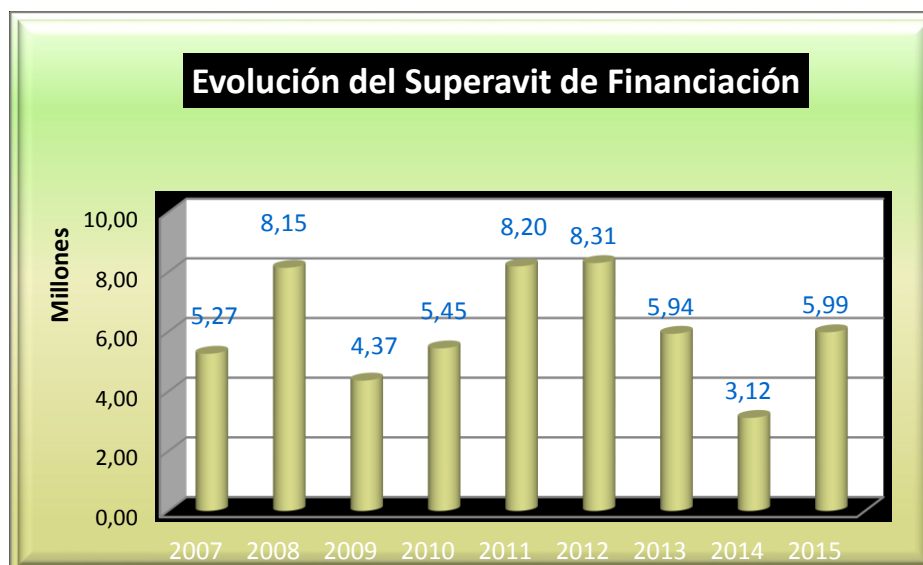
La evolución de la Capacidad Financiera en los últimos años puede verse en la figura 4 y la del Superávit de Financiación en la figura 5.



*Figura 4. Evolución de la Capacidad de Financiación de la UAL (antes de ajustes).*

Debemos hacer una valoración positiva de los resultados de nuestra Universidad del ejercicio 2015, sobre todo, teniendo en consideración que la actual situación de profunda crisis económica, en la que seguimos inmersos. Dicha necesidad de financiación no es tal, sino que surge como consecuencia de la diferencia que existe en la imputación al presupuesto de ingresos y gastos finalistas que hace que se hayan tenido que

realizar gastos en el ejercicio 2015 cuyo ingreso se produjo en ejercicios anteriores o cuyos ingresos que se producirán tras la comprobación de la justificación.



**Figura 5. Evolución del Superávit de Financiación de la UAL.**

### III. TESORERÍA

#### 1. Estado de flujos de efectivo

En las CA2015 se detalla el estado de flujos de efectivo a fecha 31 de diciembre de 2014. En la Tabla VI de este informe, se resume la situación en cuanto a cobros, pagos y flujo neto, extrayéndose de la misma que el saldo final de tesorería del ejercicio fue de 19.543.244,42€.

Este saldo positivo, se debe principalmente a tres factores, el primer factor, ha sido el control mensual de la tesorería, regulando los pagos en relación a los ingresos recibidos, el segundo factor, la regularidad en los pagos mensuales de la Junta de Andalucía y el tercer factor, la transferencia extraordinaria recibida de la Comunidad Autónoma a julio de 2015, por importe de 5 millones de euros. Señalar, aunque en diciembre del ejercicio 2015 la Junta de Andalucía hizo una transferencia al SUA, la Universidad de Almería no recibió fondos algunos dado que éramos la segunda universidad andaluza con mayor saldo tesorería.



	EJ. 2015
<b>I. FLUJOS DE EFECTIVO DE LAS ACTIVIDADES DE GESTIÓN</b>	
A) Cobros:	101.167.112,93
B) Pagos:	97.384.712,96
<b>Flujos netos de efectivo por actividades de gestión (+A-B)</b>	<b>3.782.399,97</b>
<b>II. FLUJOS DE EFECTIVO DE LAS ACTIVIDADES DE INVERSIÓN</b>	
C) Cobros:	35.959,98
D) Pagos:	6.636.018,94
<b>Flujos netos de efectivo por actividades de inversión (+C-D)</b>	<b>-6.600.058,96</b>
<b>III. FLUJOS DE EFECTIVO DE LAS ACTIVIDADES DE FINANCIACIÓN</b>	
G) Cobros	3.084.661,01
H) Pagos	389.986,42
<b>Flujos netos de efectivo por actividades de financiación (+E-F+G-H)</b>	<b>2.694.674,59</b>
<b>VI. INCREMENTO/DISMINUCIÓN NETA DEL EFECTIVO Y ACTIVOS LÍQUIDOS EQUIVALENTES AL EFECTIVO ( I + II + III + IV + V )</b>	<b>-122.984,40</b>
<b>Efectivo y activos líquidos equivalentes al efectivo al inicio del ej.</b>	<b>19.666.228,82</b>
<b>Efectivo y activos líquidos equivalentes al efectivo al final del ej.</b>	<b>19.543.244,42</b>

*Tabla VI. Situación del flujo de Efectivo en el ejercicio.*

La figura 6 muestra gráficamente cuál ha sido la evolución de la Tesorería en los últimos años de la UAL y la consolidación que se apuntaba.



*Figura 6. Evolución de la Tesorería en los últimos años.*

## 2. Remanentes de Tesorería

El *Remanente de Tesorería* se obtiene como la diferencia entre los activos y pasivos monetarios, por lo que en los años anteriores a 2012, concretamente antes de la entrada en vigor de la Ley Orgánica 2/2012 de 27 de abril de Estabilidad Presupuestaria y Sostenibilidad Financiera (LOEPSF), representaba una forma de

autofinanciación para la Universidad, sin embargo, a partir de la aprobación de esta norma, quedó prohibida la financiación de cualquier gasto con el resultado positivo del ejercicio anterior, a excepción de la deuda que pudiera contraer la entidad, (Art. 32 de la LOEPSF) y tras una reciente modificación, y en determinadas condiciones, también se permite la financiación de inversiones (Disposición Adicional Sexta de la LOEPSF). Sin embargo, si el resultado es negativo, la Universidad tiene un serio problema, ya que deberá aprobar un “Plan de Ajuste” que puede consistir en la aprobación del siguiente presupuesto, con un superávit inicial por la misma cuantía o en una reducción de los gastos por ese importe.

El Remanente de Tesorería puede ser Afectado, en cuyo caso, sólo podrá utilizarse para financiar, en anualidades sucesivas, aquellos gastos que corresponda ejecutar con los ingresos recibidos y no consumidos. Sin lugar a dudas, el Remanente de Tesorería es otro importante indicador de la buena salud financiera que tiene actualmente nuestra Universidad.

El Remanente de Tesorería No Afectado, con la actual Regla de Gasto reflejada en el artículo 12 de la LOEPSF, sólo podría utilizarse en ejercicios posteriores, como indicábamos anteriormente, según lo establecido en los mencionados artículo 32 y disposición adicional sexta.

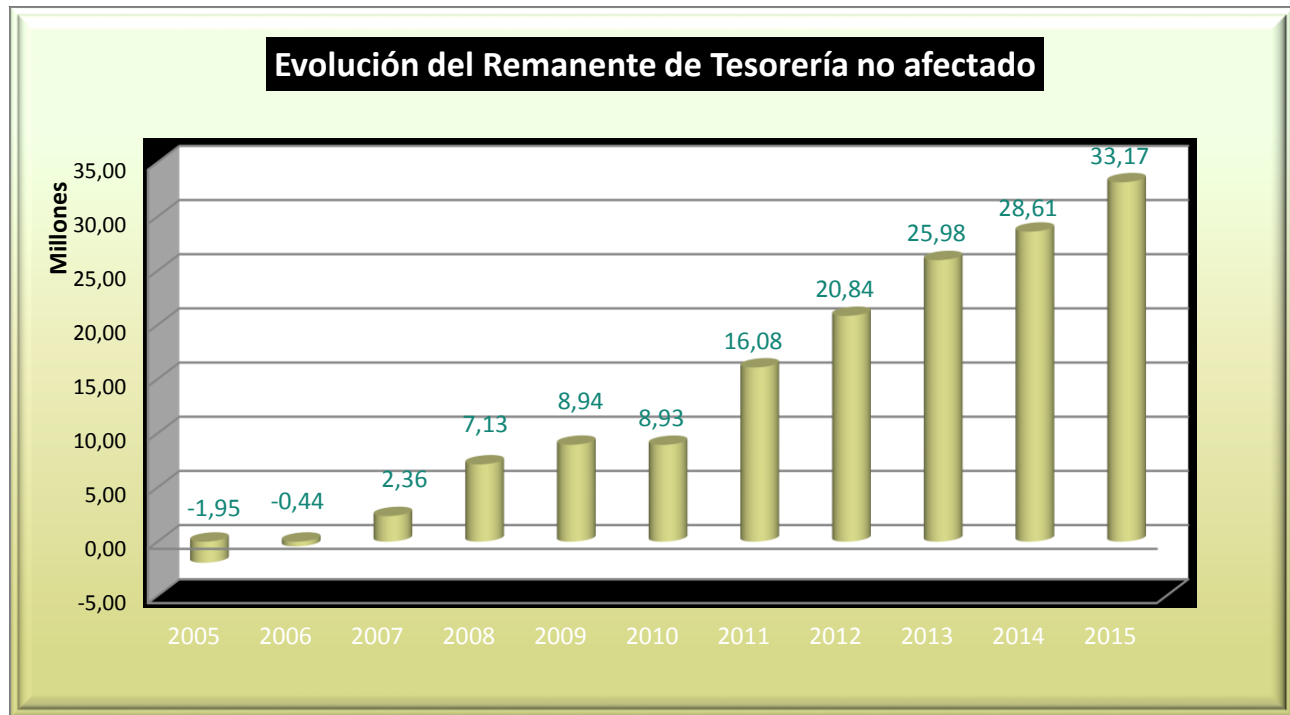
#### ESTADO DEL REMANENTE DE TESORERÍA

COMPONENTES		EJERCICIO 2015
1. (+) Fondos líquidos		19.543.244,42
2. (+) Derechos pendientes de cobro		38.177.746,04
· (+) del Presupuesto corriente	34.765.836,32	
· (+) de Presupuestos cerrados	1.409.812,43	
· (+) de operaciones no presupuestarias	2.002.097,29	
3. (-) Obligaciones pendientes de pago		2.224.146,08
· (+) del Presupuesto corriente	618.414,36	
· (+) de Presupuestos cerrados	0,00	
· (+) de operaciones no presupuestarias	1.605.731,72	
4. (+) Partidas pendientes de aplicación		
· (-) cobros realizados pendientes de aplicación definitiva		
· (+) pagos realizados pendientes de aplicación definitiva		
I. Remanente de Tesorería Total (1 + 2 -3 + 4)		55.496.844,38
II. Exceso de financiación afectada		21.586.081,80
III. Saldos de dudoso cobro		740.705,35
IV. Remanente de tesorería no afectado (I- II -III)		33.170.057,23

**Tabla VII. Remanentes de Tesorería**

El Remanente de Tesorería Afectado de la UAL, a 31 de diciembre de 2015, asciende a 21.586.081,80€. Si se tiene en cuenta los derechos pendiente de cobro, las obligaciones pendientes de pago y los fondos líquidos en tesorería, se puede concluir que el Remanente de Tesorería Total llega a los 55.496.844,38€. Todos estos

datos pueden verse en la Tabla VII. Por tanto, el Remanente de Tesorería No Afectado alcanza en el ejercicio 2015 los 33.170.057,23€, mejorando el resultado del pasado año y alcanzando, el mejor dato de este parámetro en todos años de existencia de la UAL (Figura 7).



**Figura 7. Evolución del Remanente de Tesorería No Afectado.**

#### IV. SITUACIÓN DE LA DEUDA

En los últimos años, el endeudamiento en las Universidades no proviene del típico préstamo solicitado a una entidad de crédito, sino que se contrae con Organismos e Instituciones, públicas o privadas, nacionales e internacionales, por la concesión de determinadas Subvenciones, solicitadas normalmente para financiar Inversiones (edificios, instalaciones y equipos de investigación) y que en las correspondientes convocatorias o convenios donde se regula su concesión, se establece la obligatoriedad para la Universidad de reintegrar, en todo o en parte, el importe concedido, en el periodo establecido para su devolución. La mayor parte de estos préstamos o subvenciones reintegrables están financiados con fondos FEDER.

El capital vivo de estas subvenciones cofinanciadas, a 31 de diciembre de 2015, asciende a 10.954.428,84€, de los cuales hay que formalizar del capítulo 9 al 7 de Ingresos, (cuando se reciba la comunicación del Ministerio) un total de 10.232.989,96 €. La información detallada puede consultarse en el cuadro correspondiente de las CA2015, (*Apartado 10. Pasivos Financieros*).

## V. BALANCE DE SITUACIÓN

El Balance de Situación de la UAL representa la estructura económico-financiera en un momento determinado, concretamente el 31 de diciembre del ejercicio, mostrando los Activos, los Pasivos y el Patrimonio Neto. En la Universidad y en las administraciones públicas en general, el análisis del Balance presenta una utilidad menor que en las entidades privadas, pues sus recursos no se obtienen de la explotación de las inversiones y sólo el inmovilizado, no afecto al servicio público, supone una garantía del endeudamiento. No obstante, el Balance es un buen instrumento para conocer la situación financiera y el patrimonio neto, aunque no se pretende, como en el sector privado, ofrecer directamente esta cuantificación. Sin embargo, aporta información fundamental sobre la forma en que los recursos han sido financiados (capitales ajenos o propios) y predecir las necesidades de endeudamiento y la distribución de flujos de caja. Permite, asimismo, conocer la liquidez de los recursos con los que cuenta la Universidad para proseguir sus actividades normales sin entrar en dificultades, como por ejemplo, hacer frente a sus deudas a corto plazo.

Como se ha dicho, el Balance se muestra de forma resumida en las tablas VII y VIII. Señalar que como por primera vez se presenta el Balance elaborado con el PGCP2010, no tenemos datos comparativos, pues en el año 2014 se realizó su presentación con el PGCP95.

ACTIVO	EJ. 2015
<b>A) Activo no corriente</b>	<b>150.337.836,91</b>
I. Inmovilizado intangible	488.936,12
II. Inmovilizado material	149.287.319,33
IV. Inversiones financieras a largo plazo	561.581,46
<b>B) Activo corriente</b>	<b>57.113.063,92</b>
III. Deudores y otras cuentas a cobrar	37.437.040,69
V. Inversiones financieras a corto plazo	25.577,08
VI. Ajustes por periodificación	107.201,73
VII. Efectivo y otros líquidos equivalentes	19.543.244,42
	<b>207.450.900,83</b>

**Tabla VII. Balance: Activos 2015 de la UAL.**

Los activos no corrientes, que son los destinados a servir de forma duradera en las actividades de la entidad, incluidos los inmovilizados intangibles, materiales y las inversiones financieras cuyo vencimiento, enajenación o realización se espera habrá de producirse en un plazo superior a un año, ascienden a 150.337.836,91€, suponiendo un 72,47% del activo total de la entidad.

Los activo corriente incluirán aquellos activos que se espera realizar en el corto plazo, es decir, dentro del periodo de doce meses contados a partir de la fecha de las cuentas anuales, así como el efectivo u otro medio líquido equivalente, ascendiendo en la UAL a un importe de 57.113.063,92€, es decir 27,53%.

PATRIMONIO NETO Y PASIVO	EJ. 2015
<b>A) Patrimonio neto</b>	<b>183.584.719,65</b>
I. Patrimonio aportado	21.517.636,33
II. Patrimonio generado	41.610.045,10
IV. Otros incrementos patrimoniales pendientes de imputación a resultados	120.457.038,22
<b>B) Pasivo no corriente</b>	<b>13.479.565,44</b>
I. Provisiones a largo plazo	672.458,27
II. Deudas a largo plazo	12.807.107,17
<b>C) Pasivo corriente</b>	<b>10.386.615,74</b>
II. Deudas a corto plazo	63.823,79
IV. Acreedores y otras cuentas a pagar	2.716.160,89
V. Ajustes por periodificación	7.606.631,06
	<b>207.450.900,83</b>

**Tabla VIII. Balance: Patrimonio Neto y Pasivos 2015 de la UAL.**

Dentro del pasivo de la UAL nos encontramos con los pasivos corrientes incluyen aquellas obligaciones cuando deba liquidarse a corto plazo, es decir, dentro del periodo de doce meses a partir de la fecha de las cuentas anuales. En nuestro caso ascienden a 10.386.615,74. Todos los demás pasivos se clasifican como no corrientes, concretamente en la UAL asciende a 13.479.565,44€.

El patrimonio neto del balance de la UAL se registra la aportación patrimonial inicial directa, tanto dineraria como en bienes o derechos, que ascendió a 21.517.636,33€ así como posteriores generaciones, en nuestro caso 41.610.045,10€. Por su parte, resultad destacable por la aplicación del PGCP2010, las subvenciones pendientes de imputar a resultados, que de acuerdo con lo previsto en la norma de reconocimiento y valoración n.º 18, «Transferencias y subvenciones», se registrarán en el epígrafe A.IV, «Otros incrementos patrimoniales pendientes de imputación a resultados», las cuales alcanzan un valor en la UAL de 120.457.038,22€, representando un 58% del total del pasivo y patrimonio neto.

## VII. LA CUENTA DE RESULTADO ECONÓMICO-PATRIMONIAL

De acuerdo al PGCP2010, la Cuenta del resultado económico patrimonial está formada por los ingresos y los gastos del mismo, excepto cuando proceda su imputación directa al patrimonio neto de acuerdo con lo previsto en las normas de reconocimiento y valoración.

Las diferencias entre el resultado presupuestario y el económico obedecen a los distintos criterios de su elaboración. El Resultado Presupuestario del ejercicio incluye todos los ingresos y gastos presupuestarios, usando criterios de caja, caja modificada y devengo; el resultado económico imputa los ingresos y gastos económicos, empleando el principio de devengo. Así, el endeudamiento a largo plazo es un ingreso presupuestario mientras que no es un ingreso económico. Además, en el resultado presupuestario, no se incluyen los importantes gastos no presupuestarios (amortizaciones), mientras que incluye las inversiones, que no son costes (sólo su depreciación).

Un buen resultado económico-patrimonial, a diferencia de la empresa privada, no es síntoma inequívoco de una buena gestión, aunque, si es negativo, supone una señal de alarma del deterioro financiero de la Universidad.

En el caso de la Universidad de Almería, como puede observarse, se produce un ahorro de 2.130.931,34 €, debido a que los ingresos de gestión ordinaria son superiores a los gastos de gestión ordinaria (ver Tabla IX). Las transferencias y subvenciones recibidas han sido los que han generado principalmente ese ahorro. Por lo que a los gastos se refiere, son los relativos al personal de la entidad los que tienen mayor peso en los gastos de gestión ordinaria.

	<b>EJ. 2015</b>
1. Ingresos tributarios y cotizaciones sociales	752.472,27
2. Transferencias y subvenciones recibidas	71.385.468,01
3. Ventas netas y prestaciones de servicios	10.749.053,57
5. Trabajos realizados por la entidad para su inmovilizado	49.178,07
6. Otros ingresos de gestión ordinaria	3.665.900,45
<b>A) TOTAL INGRESOS DE GESTIÓN ORDINARIA</b>	<b>86.602.072,37</b>
8. Gastos de personal	-59.541.633,52
9. Transferencias y subvenciones concedidas	-5.914.685,49
11. Otros gastos de gestión ordinaria	-13.155.001,43
12. Amortización del inmovilizado	-5.755.704,34
<b>B) TOTAL DE GASTOS DE GESTIÓN ORDINARIA</b>	<b>-84.367.024,78</b>
<b>I Resultado (Ahorro o desahorro) de la gestión ordinaria (A+B)</b>	<b>2.235.047,59</b>
13. Deterioro del valor y resultados por enajenación del inmovilizado no financiero y activos en estado de venta	-73.387,79
14. Otras partidas no ordinarias	38.356,12
<b>II Resultado de las operaciones no financieras (I +13+14)</b>	<b>2.200.015,92</b>
15. Ingresos financieros	5.861,51
16. Gastos financieros	-85.781,31
20. Deterioro del valor, bajas y enajenaciones de activos y pasivos financieros	10.835,22
<b>III Resultado de las operaciones financieras (15+16+17+18+19+20)</b>	<b>-69.084,58</b>
<b>IV Resultado (Ahorro o desahorro) neto del ejercicio (II + III)</b>	<b>2.130.931,34</b>

Tabla IX. Cuenta de Resultados 2015 de la UAL.

Si comparamos estos datos con los de años anteriores, y siempre teniendo presente que las anteriores cuentas de resultados se elaboraron con el PGCP95, observamos que se ha vuelto a la senda de 2013 obteniendo ahorro, dado que el 2014 hubo desahorro (véase figura 8).





*Fig. 8 Evolución del Ahorro/Desahorro en los últimos años.*

## VIII. EL ESTADO DE CAMBIOS EN EL PATRIMONIO NETO

Una de las principales novedades en el PGCP2010 es la incorporación del estado de cambios en el patrimonio neto, que surge como consecuencia de una nueva categoría de ingresos y gastos imputados al patrimonio neto.

El estado de cambios en el Patrimonio neto tiene tres partes:

- Estado total de cambios en el patrimonio neto: informa de todos los cambios originados en el patrimonio neto derivados de los ajustes por cambios de criterios contables y correcciones de errores; ingresos y gastos reconocidos en el ejercicio y operaciones con la entidad o entidades propietarias y otras variaciones en el patrimonio neto. En la tabla X, aparece que tras los ajustes el patrimonio neto final de la UAL asciende a 183.584.719,65€.
- Estado de ingresos y gastos reconocidos: recoge, además del resultado económico patrimonial de la entidad, los ingresos y gastos reconocidos directamente en el patrimonio neto y las transferencias a la cuenta del resultado económico patrimonial. En la tabla XI, aparece el Total ingresos y gastos reconocidos en la Ual que asciende -1.597.915,09
- Estado de operaciones con la entidad o entidades propietarias: detalla las operaciones realizadas con la entidad o entidades propietarias de la entidad, distinguiendo entre las operaciones patrimoniales y otras.

	I. Patrimonio aportado	II. Patrimonio generado	III. Ajustes por cambios de valor	IV. Otros incrementos patrimoniales	TOTAL
C. PATRIMONIO NETO INICIAL AJUSTADO DEL EJERCICIO N	87.905.754,06	-26.159.050,90		124.185.884,65	185.932.587,81
D. VARIACIONES DEL PATRIMONIO NETO EJERCICIO N	-66.388.117,73	67.769.096,00		-3.728.846,43	-2.347.868,16
1. Ingresos y gastos reconocidos en el ejercicio		2.130.931,34		-3.728.846,43	-1.597.915,09
3. Otras variaciones del patrimonio neto	-66.388.117,73	65.638.164,66			-749.953,07
E. PATRIMONIO NETO AL FINAL DEL EJERCICIO N (C+D)	21.517.636,33	41.610.045,10		120.457.038,22	183.584.719,65

**Tabla. X. Estado Total De Cambios En El Patrimonio Neto de la UAL 2015**

	EJ. 2015
<b>I. Resultado económico patrimonial</b>	<b>2.130.931,34</b>
<b>II. Ingresos y gastos reconocidos directamente en el patrimonio neto:</b>	
4. Otros incrementos patrimoniales	8.688.927,12
<b>III. Transferencias a la cuenta del resultado económico patrimonial o al valor inicial de la partida cubierta:</b>	
4. Otros incrementos patrimoniales	-12.417.773,55
<b>IV. TOTAL ingresos y gastos reconocidos (I + II + III)</b>	<b>-1.597.915,09</b>

**Tabla. XI. Estado De Ingresos Y Gastos Reconocidos de la UAL 2015**

## IX. MEMORIA

En el documento que contiene la *Memoria* completa, es más amplia la información que la contenida en las Cuentas Anuales, y además incluye comentarios sobre éstas. En la Memoria, por un lado, se desarrollan con más detalle las Cuentas Anuales y, por otro, se incluye otra información adicional. En la Memoria se detalla la Organización y Actividad de la UAL, así como la situación del Personal (PDI y PAS) a 31 de diciembre de 2015. Igualmente se muestran las Entidades en las que la UAL participa, el inmovilizado material e intangible, la relación de patentes, etc.

## X. INFORMES DE AUDITORÍA

Para corroborar la veracidad de lo expuesto anteriormente en el documento de las CA2015, se adjunta el Informe de Auditoría de las Cuentas Anuales realizado por la Unión Temporal de Empresas (U.T.E.) AMB Auditores de Almería, S.L.P. – Abante Audiést Auditores, S.A.P., en los que se muestran los estados contables


presupuestarios y notas explicativas correspondientes al ejercicio anual terminado al 31 de diciembre de 2015.

La empresa auditora, ha expresado una opinión sobre las Cuentas Anuales 2015 de la Universidad de Almería en los siguientes términos:

***“Opinión:*** En nuestra opinión, las cuentas anuales adjuntas expresan en todos los aspectos significativos, la imagen fiel del patrimonio y de la situación financiera de la UNIVERSIDAD DE ALMERIA a 31 de diciembre 2015, así como del resultado económico-patrimonial, de los flujos de efectivo y de la ejecución del presupuesto correspondientes al ejercicio anual terminado en dicha fecha, de conformidad con el marco normativo de información financiera que resulta de aplicación y, con los principios y criterios contables contenidos en el mismo”.

Almería, a 10 de junio de 2016

La Gerente,



Carmen Caba Pérez

# CUENTAS ANUALES





## BALANCE

## BALANCE- EJERCICIO 2015

Nº CTAS.	ACTIVO	NOTAS EN MEMORIA	EJ. 2015	Nº CTAS.	PATRIMONIO NETO Y PASIVO	NOTAS EN MEMORIA	EJ. 2015
	<b>A) Activo no corriente</b>		<b>150.337.836,91</b>		<b>A) Patrimonio neto</b>		<b>183.584.719,65</b>
	<b>I. Inmovilizado intangible</b>	<b>7</b>	<b>488.936,12</b>	<b>100</b>	<b>I. Patrimonio aportado</b>		<b>21.517.636,33</b>
200, 201 (20800), (2801)	1. Inversión en investigación y desarrollo		14.516,54		<b>II. Patrimonio generado</b>		<b>41.610.045,10</b>
203 (2803), (2903)	2. Propiedad industrial e intelectual		105.389,87	120	1. Resultados de ejercicios anteriores		39.479.113,76
206 (2806) (2906)	3. Aplicaciones informáticas		369.029,71	129	2. Resultados del ejercicio		2.130.931,34
	<b>II. Inmovilizado material</b>	<b>5</b>	<b>149.287.319,33</b>	130, 131, 132	<b>IV. Otros incrementos patrimoniales pendientes de imputación a resultados</b>		<b>120.457.038,22</b>
210 (2810) (2910)	1. Terrenos		18.699.346,38		<b>B) Pasivo no corriente</b>	<b>10</b>	<b>13.479.565,44</b>
211(2811) (2911) (2991)	2. Construcciones		104.175.182,07	14	<b>I. Provisiones a largo plazo</b>	<b>15</b>	<b>672.458,27</b>
214, 215, 216, 217, 218, 219, (2814) (2815) (2816) (2817) (2818) (2819) (2914) (2915) (2916) (2917) (2918) (2919) (2999)	5. Otro inmovilizado material		24.496.288,76		<b>II. Deudas a largo plazo</b>		<b>12.807.107,17</b>
2300, 2310, 232, 233, 234, 235, 237, 2390	6. Inmovilizado en curso y anticipos		1.916.502,12	171,172, 173, 174, 178, 18	4. Otras deudas		10.890.605,05
	<b>IV. Inversiones financieras a largo plazo</b>	<b>9</b>	<b>561.581,46</b>	186	5. Ajustes por periodificación a largo plazo	10	1.916.502,12
250 (259) (296)	1. Inversiones financieras en patrimonio		242.399,19				
251, 252, 254, 256, 257 (297) (298)	2. Créditos y valores representativos de deuda		311.959,77				
258, 26	4. Otras inversiones financieras		7.222,50				
	<b>B) Activo corriente</b>		<b>57.113.063,92</b>		<b>C) Pasivo corriente</b>		<b>10.386.615,74</b>
	<b>III. Deudores y otras cuentas a cobrar</b>		<b>37.437.040,69</b>		<b>II. Deudas a corto plazo</b>	<b>10</b>	<b>63.823,79</b>
4300, 431, 435, 436, 4430 (4900)	1. Deudores por operaciones de gestión	9, 23	35.434.943,40	4003, 521, 522, 523, 524, 528, 560, 561	4. Otras deudas		63.823,79
4301, 4431, 440, 441, 442, 445, 446, 447, 449, (4901), 550, 555, 558 47	2. Otras cuentas a cobrar	9, 20	260.918,90		<b>IV. Acreedores y otras cuentas a pagar</b>		<b>2.716.160,89</b>
	3. Administraciones Públicas	9, 20	1.741.178,39	4000, 401, 405, 406	1. Acreedores por operaciones de gestión		618.414,36
	<b>V. Inversiones financieras a corto plazo</b>	<b>9</b>	<b>25.577,08</b>	4001, 41, 550, 554, 559	2. Otras cuentas a pagar	23, 20	488.927,31
4303, 4433, (4903), 541, 542, 544, 546, 547 (597) (598) 480, 567	2. Créditos y valores representativos de deuda		25.577,08	47	3. Administraciones Públicas	20	1.608.819,22
	<b>VI. Ajustes por periodificación</b>		<b>107.201,73</b>	485,568	<b>V. Ajustes por periodificación</b>		<b>7.606.631,06</b>
	<b>VII. Efectivo y otros líquidos equivalentes</b>		<b>19.543.244,42</b>				
556, 570, 571, 573, 575, 576	2. Tesorería		19.543.244,42				
			<b>207.450.900,83</b>				<b>207.450.900,83</b>

### Diferencias con lo apuntado en el sistema informático

Diferencia en el total del Activo y el Patrimonio Neto y Pasivo: 1.935.511,91 euros. Corresponde a:

A) La Residencia Universitaria, en construcción a 31/12/2015: 1.916.502,12 euros. La Universidad de Almería tendrá el control económico sobre la Residencia Universitaria por lo que hay que incorporarla al Inmovilizado material, de acuerdo con la IGAE, que el 7 de abril de 2016 emitió un Informe relativo al tratamiento contable a aplicar a los acuerdos de concesión de servicio público que realice una Entidad Pública sometida al P.G.C.P. De acuerdo con este Informe “es la entidad concedente la que deberá reconocer los activos de concesión de servicios”; y se utilizará como contrapartida “una cuenta de pasivo representativa de la parte de ingresos no devengados que surgen de la transacción, que se irán devengado durante el periodo de la concesión”. Este tratamiento contable no está recogido por el sistema informático.

B) Se procede a corregir el deterioro de entidades participadas en 19.009,79 euros, disminuyendo en este importe la cuenta 297 y aumentando la cuenta 120. La diferencia de 19.009,79 euros que se corrige proviene de ejercicios anteriores.

Hay también diferencias importantes en las cuentas que forman el Patrimonio Neto y que se explican en la parte “aspectos derivados de la transición a las nuevas normas contables”; pero la suma global de todas estas diferencias es 0.



## BALANCE - EJERCICIO 2014

Nº CUENTAS	ACTIVO	EJ. 2014	Nº CUENTAS	PASIVO	EJ. 2014
	<b>A) INMOVILIZADO</b>	<b>148.335.639,24 €</b>		<b>A) FONDOS PROPIOS</b>	<b>185.932.587,81 €</b>
	<b>I. Inversiones Destinadas al uso general</b>	<b>0,00 €</b>		<b>I. Patrimonio</b>	<b>87.919.224,06 €</b>
200	1. Terrenos y bienes naturales	0,00 €	100	1. Patrimonio	87.905.754,06 €
201	2. Infraestructuras y bienes destinados al uso general	0,00 €	101	2. Patrimonio recibido en adscripción	0,00 €
202	3. Bienes comunales	0,00 €	103	3. Patrimonio recibido por cesión	13.470,00 €
208	4. Bienes del patrimonio histórico, artístico y cultural	0,00 €	107	4. Patrimonio entregado en adscripción	0,00 €
	<b>II. Inmovilizaciones inmateriales</b>	<b>459.393,63 €</b>	108	5. Patrimonio entregado por cesión	0,00 €
210	1. Gastos de investigación y desarrollo	54.489,88 €	109	6. Patrimonio entregado para uso general	0,00 €
212	2. Propiedad industrial	0,00 €	11	<b>II. Reservas</b>	<b>0,00 €</b>
215	3. Aplicaciones Informáticas	3.187.792,86 €		<b>III. Resultado de ejercicio anteriores</b>	<b>100.684.519,35 €</b>
216	4. Propiedad Intelectual	217.893,92 €	120	1. Resultados positivos de ejercicios anteriores	100.684.519,35 €
217	5. Derechos sobre bienes en régimen de arrend. financ.	0,00 €	121	2. Resultados negativos de ejercicios anteriores	0,00 €
219	6. Otro inmovilizado inmaterial	0,00 €	129	<b>IV. Resultados del ejercicio</b>	<b>-2.671.155,60 €</b>
(291),(2922)	7. Provisiones	0,00 €	14	<b>B) PROVISIONES PARA RIESGOS Y GASTOS</b>	<b>0,00 €</b>
281	8. Amortizaciones	-3.000.783,03 €		<b>C) ACREEDORES A LARGO PLAZO</b>	<b>9.269.817,12 €</b>
	<b>III. Inmovilizaciones materiales</b>	<b>147.318.800,80 €</b>		<b>I. Emisiones de obligaciones y otros valores negociables</b>	<b>0,00 €</b>
220,221	1. Terrenos y construcciones	145.648.065,16 €	150	1. Obligaciones y bonos	0,00 €
222,223	2. Instalaciones técnicas y maquinaria	33.453.625,82 €	155	2. Deudas representadas en otros valores negociables	0,00 €
224,226	3. Utillaje y mobiliario	10.724.545,69 €	156	3. Intereses de obligaciones y otros valores	0,00 €
227,228,229	4. Otro inmovilizado	28.680.014,33 €	158,159	4. Deudas en moneda extranjera	0,00 €
(292),(2922)	5. Provisiones	0,00 €		<b>II. Otras deudas a largo plazo</b>	<b>9.269.817,12 €</b>
282	6. Amortizaciones	-71.187.450,20 €	170,176	1. Deudas con entidades de crédito	0,00 €
23	<b>IV. Inversiones gestionadas</b>	<b>0,00 €</b>	171,173,177	2. Otras deudas	9.269.817,12 €
	<b>V. Inversiones financieras permanentes</b>	<b>557.444,81 €</b>	178,179	3. Deudas en moneda extranjera	0,00 €
250,251,256	1. Cartera de valores a largo plazo	273.655,16 €	180,185	4. Fianzas y depósitos recibidos a largo plazo	0,00 €
252,253,257	2. Otras inversiones y créditos a largo plazo	306.033,29 €	259	<b>III. Desembolsos pendientes sobre acciones no exigidas</b>	<b>0,00 €</b>
260,265	3. Fianzas y depósitos constituidos a largo plazo	18.857,50 €		<b>D) ACREEDORES A CORTO PLAZO</b>	<b>10.974.337,58 €</b>
(297),(298)	4. Provisiones	-41.101,14 €		<b>I. Emisiones de obligaciones y otros valores negociables</b>	<b>0,00 €</b>
27	<b>B) GASTOS A DISTRIBUIR EN VARIOS EJERCICIOS</b>	<b>0,00 €</b>	500	1. Obligaciones y bonos a corto plazo	0,00 €
	<b>C) ACTIVO CIRCULANTE</b>	<b>57.841.103,27 €</b>	505	2. Deudas representadas en otros valores negociables	0,00 €
	<b>I. Existencias</b>	<b>0,00 €</b>	506	3. Intereses de obligaciones y otros valores	0,00 €
	<b>II. Deudores</b>	<b>37.915.960,48 €</b>	508,509	4. Deudas en moneda extranjera	0,00 €
43	1. Deudores presupuestarios	37.633.436,84 €		<b>II. Deudas con entidades de crédito</b>	<b>0,00 €</b>
44	2. Deudores no presupuestarios	196.321,92 €	520	1. Préstamos y otras deudas	0,00 €
45	3. Deudores por adm.recursos por cta. otros entes púb.	0,00 €	526	2. Deudas por intereses	0,00 €
470,471,472	4. Administraciones públicas	782.430,38 €		<b>III. Acreedores</b>	<b>3.393.773,94 €</b>
550,555,558	5. Otros deudores	64.476,53 €	40	1. Acreedores presupuestarios	1.230.983,06 €
490	6. Provisiones	-760.705,19 €	41	2. Acreedores no presupuestarios	502.791,19 €
	<b>III. Inversiones financieras temporales</b>	<b>10.538,54 €</b>	45	3. Acreed. por adm.recursos por cta. de otros entes púb.	0,00 €
540,541,546,(549)	1. Cartera de valores a corto plazo	0,00 €	475,476,477	4. Administraciones públicas	1.417.637,14 €
542,543,544,545,547,548	2. Otras inversiones y créditos a corto plazo	10.538,54 €	521,523,527,528,529,550,554,559	5. Otros acreedores	242.362,55 €
565,566	3. Fianzas y depósitos constituidos a corto plazo	0,00 €	560,561	6. Fianzas y depósitos recibidos a corto plazo	0,00 €
(597),(598)	4. Provisiones	0,00 €	485,585	<b>IV. Ajustes por periodificación</b>	<b>7.580.563,64 €</b>
57	<b>IV. Tesorería</b>	<b>19.836.932,87 €</b>		<b>E) PROVISIONES PARA RIESGOS Y GASTOS A CORTO PLAZO</b>	<b>0,00 €</b>
480,58	<b>V. Ajustes por periodificación</b>	<b>77.671,38 €</b>	491	<b>I. Provisión para la devolución de ingresos</b>	<b>0,00 €</b>
	<b>Total General (A+B+C)...</b>	<b>206.176.742,51 €</b>		<b>Total General (A+B+C+D+E)...</b>	<b>206.176.742,51 €</b>



## Aspectos derivados de la transición a las nuevas normas contables

El asiento de apertura de la contabilidad del ejercicio 2015 se ajusta a las nuevas normas contables del P.G.C.P. 2010. Las cuentas afectadas son las del Patrimonio Neto y Pasivo.

- Cuenta 130. Subvenciones para la financiación del inmovilizado no financiero y de activos en estado de venta.
- Cuenta 131. Subvenciones para la financiación de activos corrientes y gastos.
- Cuenta 132. Subvenciones para la financiación de operaciones financieras.

Las subvenciones recibidas para el activo no corriente se imputan a la Cuenta del Resultado Económico Patrimonial conforme se van amortizando. La cuenta 130, por tanto, es el saldo neto.

Las subvenciones recibidas para la financiación de activos corrientes y gastos se imputan a la Cuenta del Resultado Económico Patrimonial conforme se produzca el devengo de los gastos. Es decir, se imputa el ingreso al resultado conforme se va ejecutando el gasto afectado a la subvención. La cuenta 131 es el saldo neto.

### Ajuste del asiento de apertura del 2015:

Cuenta		Debe	Haber	Cuenta	Descripción
Cuenta 120	Resultados ejercicios anteriores	96.299.831,47	96.299.831,47	Cuenta 130	Ajuste, Construcciones
	Resultados ejercicios anteriores	11.039.150,14	11.039.150,14		Ajuste, Terrenos
	Resultados ejercicios anteriores	5.851.065,25	5.851.065,25		Ajuste, Otro Inmovilizado
	<b>Total Cuenta 120</b>	<b>113.190.046,86</b>	<b>113.190.046,86</b>		<b>Total Cuenta 130</b>
Cuenta 120	Resultados ejercicios anteriores	10.982.367,79	10.982.367,79	Cuenta 131	Ajuste, Subvenciones Gastos

La extinguida cuenta 103, que son acciones de Portal Universia, traspasa su contenido a la cuenta 130.

Tras estos asientos, el Patrimonio Neto del Balance inicial queda con las siguientes partidas y cifras:

Nº CTAS.	PATRIMONIO NETO Y PASIVO	P.C.G.P. 10	Plan antiguo
100	<b>A) Patrimonio neto</b>	<b>185.932.587,81</b>	<b>185.932.587,81</b>
	<b>I. Patrimonio aportado</b>	<b>87.905.754,06</b>	<b>87.905.754,06</b>
	<b>Antigua cuenta 103 "Patrimonio recibido en cesión"</b>	<b>SUPRIMIDA</b>	<b>13.470,00</b>
	<b>III. Patrimonio generado</b>	<b>-26.159.050,90</b>	<b>98.013.363,75</b>
120	1. Resultados de ejercicios anteriores	-23.487.895,30	100.684.519,35
129	2. Resultados del ejercicio	-2.671.155,60	-2.671.155,60
130, 131, 132	<b>IV. Otros incrementos patrimoniales pendientes de imputación a resultados</b>	<b>124.185.884,65</b>	<b>0</b>

El grupo IV “Otros incrementos patrimoniales pendientes de imputación a resultados” es nuevo. Son “Subvenciones recibidas no reintegrables, y otros ingresos y gastos contabilizados directamente en el patrimonio neto, hasta que, de conformidad con lo previsto en las normas de reconocimiento y valoración, se produzca, en su caso, su traspaso o imputación a la cuenta del resultado económico patrimonial”.

Otras cuentas implicadas del grupo 8 y 9:

- Cuenta 940. Ingresos de subvenciones para la financiación del inmovilizado no financiero y activos en estado de venta.
- Cuenta 941. Ingresos de subvenciones para la financiación de activos corrientes y gastos
- Cuenta 840. Imputación de subvenciones para la financiación del inmovilizado no financiero y de activos en estado de venta.
- Cuenta 841. Imputación de subvenciones para la financiación de activos corrientes y gastos.

**Durante el ejercicio 2015:**

En el Sistema informático:

Cuenta	Debe	Haber
750 a 756		67.657.566,41

Cuentas P.G.C.P. 2010:

Cuenta	Descripción	Debe	Haber	Cuenta	Descripción
Cuenta 4300	Deudores presupuest.	57.389.743,00	57.389.743,00	Cuenta 7500	Ingresos generales no repartibles
Cuenta 4300	Deudores presupuest.	314.195,21	314.195,21	Cuenta 7500	Repartos que no son subvenciones
Cuenta 4300	Deudores presupuest.	8.605.959,20	8.605.959,20	Cuenta 9410	Subvenciones para gastos
Cuenta 4300	Deudores presupuest.	1.264.701,08	1.264.701,08	Cuenta 7510	Subvenciones gastadas en el ejercicio
Cuenta 21x	Inmov. Material	82.967,92	82.967,92	Cuenta 9400	Donaciones recibidas
		67.657.566,41	67.657.566,41		

**Al cierre del ejercicio:**

Asientos de cierre del Grupo 9:

Cuenta	Descripción	Debe	Haber	Cuenta	Descripción
	Ingreso de	54.275,65	54.275,65		Construcciones
Cuenta 9400	Subv. Inmov no financiac.	28.176,41	28.176,41	Cuenta 130	Terrenos
		515,86	515,86		Otro inmovilizado
Cuenta 9410	Ingreso de Subv. Act corr y gastos	8.605.959,20	8.605.959,20	Cuenta 131	Gastos

Asientos de cierre del Grupo 8:

Cuenta		Debe	Haber	Cuenta	Descripción
Cuenta 8400	Imputación de subv. Inmov no financiac.	1.563.642,48	1.563.642,48	Cuenta 75300	Imputación al Resultado de las amortizaciones del inmovilizado: construcciones y otro inmovilizado
		948.945,81	948.945,81		
Cuenta 8400	Imputación de subv. Inmov no financiac.	944,83	944,83	Cuenta 75310	Imputación al Resultado de las bajas en el inmovilizado procedente de subvenciones
Cuenta 8410	Imputación de subv. Activos corr y gastos	9.904.240,43	9.904.240,43	Cuenta 7540	Imputación al Resultado de las subvenciones para gastos, menos las gastadas en el ejercicio
Cuenta 130	Subven. para la financia. Inmov no financi.	2.513.533,12	2.513.533,12	Cuenta 8400	Cierre de la cuenta 8400
Cuenta 131	Subven. para la financia. Acti. Corrient y gasto	9.904.240,43	9.904.240,43	Cuenta 8410	Cierre de la cuenta 8410

Saldos finales:

Saldo final de las cuentas de Balance	
Cuenta 130	110.772.951,66
Cuenta 131	9.684.086,56

Saldo final de las cuentas de Resultado	
Cuenta 7500	57.703.938,21
Cuenta 7510	1.264.701,08
Cuenta 75300	2.512.588,29
Cuenta 75310	944,83
Cuenta 7540	9.904.240,43
	71.386.412,84

Diferencia en el Resultado con el Plan Antiguo:

**3.728.846,43**

**Tabla de equivalencias de las cuentas del P.G.C.P 94 con las del P.G.C.P. 2010**

P.G.C.P 94	P.G.C.P. 2010	Descripción
<b>ACTIVO</b>		
210	201	Inversión en desarrollo.
215	206	Aplicaciones informáticas.
216	203	Propiedad industrial e intelectual.
220	210	Terrenos y bienes naturales.
221	211	Construcciones.
	2310	Construcciones en curso. Inmovilizado material.
222	215	Instalaciones técnicas y otras instalaciones.
223		
224	214	Maquinaria y utillaje.
226	216	Mobiliario.



P.G.C.P. 94	P.G.C.P. 2010	Descripción
227	217	Equipos para procesos de información.
228	218	Elementos de transporte.
2290	2190	Fondos bibliográficos. Libros
229K1	2191	Fondos bibliográficos. Revistas
2299	219	Otro inmovilizado material.
281	2801	Amortización acumulada de inversión en desarrollo.
	2803	Amortización acumulada de propiedad industrial e intelectual.
	2806	Amortización acumulada de aplicaciones informáticas.
282	2811	Amortización acumulada de construcciones.
	2814	Amortización acumulada de maquinaria y utillaje.
	2815	Amortización acumulada de instalaciones técnicas y otras instalaciones.
	2816	Amortización acumulada de mobiliario.
	2817	Amortización acumulada de equipos para procesos de información.
	2818	Amortización acumulada de elementos de transporte.
	2819	Amortización acumulada de otro inmovilizado material.
250	250	Inversiones financieras a largo plazo en instrumentos de patrimonio.
252	252	Créditos a largo plazo.
	254	Créditos a largo plazo al personal.
260	260	Fianzas constituidas a largo plazo.
265	265	Depósitos constituidos a largo plazo.
297	296	Deterioro de valor de participaciones en el patrimonio neto a l/p.
4300, 4302	4300	Deudores D.R. Presupuesto corriente. Operaciones de gestión.
	4301	Deudores D.R. Presupuesto corriente. Otras cuentas a cobrar.
	4303	Deudores D.R. Presupuesto corriente. Otras inversiones financieras.
4310	431	Deudores por derechos reconocidos. Pto. de ingresos cerrados.
440	440	Deudores por I.V.A. repercutido.
449	449	Otros deudores no presupuestarios.
4700	4700	Hacienda Pública, deudor por I.V.A.
4720	4720	I.V.A. soportado.
490	4900	Deterioro del valor de los créditos, Operaciones de gestión.
544	544	Créditos a corto plazo al personal.
480	480	Gastos anticipados.
5585	558	Provisiones de fondos para pagos a justificar y anticipos de caja fija.
571xxx	571	Bancos e instituciones de crédito. Cuentas operativas.
575	5751	Bancos...Cuentas restringidas de pagos. Anticipos de caja fija.

#### PATRIMONIO NETO Y PASIVO

100	1001	Aportación de bienes y derechos
103	NO	<b>Suprimida.</b> Su saldo se traspasa a la cuenta 130.
120	120	Resultados de ejercicios anteriores.
129	129	Resultados del ejercicio
NO	130	Subvenciones para la financiación del inmovilizado no financiero y activos en estado de venta
NO	131	Subvenciones para la financiación de activos corrientes y gastos
171	171	Deudas a largo plazo.
NO	186	Ingresos anticipados a largo plazo.
4000	4000	Acreedores O.R. Presupuesto corriente. Operaciones de gestión.
	4001	Acreedores O.R. Presupuesto corriente. Otras cuentas a pagar.
	4003	Acreedores O.R. Presupuesto corriente. Otras deudas.
4010	401	Acreedores por obligaciones reconocidas. Presupuestos de gastos cerrados.
408	418	Acreedores por devolución de ingresos y otras minoraciones.
409	413	Acreedores por operaciones pendientes de aplicar a presupuesto.
410	410	Acreedores por I.V.A. soportado.
411	411	Acreedores por periodificación de gastos presupuestarios.
419	4199	Otros acreedores no presupuestarios.
4751	4751	Hacienda Pública, acreedor por retenciones practicadas.
4760	4760	Seguridad Social.
4770	4770	I.V.A. repercutido.
485	485	Ingresos anticipados.
521	521	Deudas a corto plazo.



## **CUENTA DEL RESULTADO ECONÓMICO- PATRIMONIAL**

## CUENTA DEL RESULTADO ECONÓMICO-PATRIMONIAL - EJERCICIO 2015

Nº CTAS.		NOTAS EN MEMORIA	EJ. 2015
	<b>1. Ingresos tributarios y cotizaciones sociales</b>		<b>752.472,27</b>
740, 742	b) Tasas		752.472,27
	<b>2. Transferencias y subvenciones recibidas</b>		<b>71.385.468,01</b>
	a) Del ejercicio		58.968.639,29
751	a.1) subvenciones recibidas para financiar gastos del ejercicio		1.264.701,08
750	a.2) transferencias		57.703.938,21
7530	b) Imputación de subvenciones para el inmovilizado no financiero		2.512.588,29
754	c) Imputación de subvenciones para activos corrientes y otras		9.904.240,43
	<b>3. Ventas netas y prestaciones de servicios</b>		<b>10.749.053,57</b>
741, 705	b) Prestación de servicios		10.749.053,57
780, 781, 782, 783	<b>5. Trabajos realizados por la entidad para su inmovilizado</b>		<b>49.178,07</b>
776, 777	<b>6. Otros ingresos de gestión ordinaria</b>		<b>3.665.900,45</b>
	<b>A) TOTAL INGRESOS DE GESTIÓN ORDINARIA (1+2+3+4+5+6+7)</b>		<b>86.602.072,37</b>
	<b>8. Gastos de personal</b>		<b>-59.541.633,52</b>
(640),(641)	a) Sueldos, salarios y asimilados		-52.961.751,68
(642),(643), (644),(645)	b) Cargas sociales		-6.579.881,84
-65	<b>9. Transferencias y subvenciones concedidas</b>		<b>-5.914.685,49</b>
	<b>11. Otros gastos de gestión ordinaria</b>		<b>-13.155.001,43</b>
-62	a) Suministros y servicios exteriores		-13.417.181,83
-63	b) Tributos		262.209,90
-676	c) Otros		-29,5
-68	<b>12. Amortización del inmovilizado</b>		<b>-5.755.704,34</b>
	<b>B) TOTAL DE GASTOS DE GESTIÓN ORDINARIA (8+9+10+11+12)</b>		<b>-84.367.024,78</b>
	<b>I Resultado (Ahorro o desahorro) de la gestión ordinaria (A+B)</b>		<b>2.235.047,59</b>
	<b>13. Deterioro del valor y resultados por enajenación del inmovilizado no financiero y activos en estado de venta</b>		<b>-73.387,79</b>
770, 771, 772, 774, (670),(671), (672),(674)	b) Bajas y enajenaciones		-74.332,62
7531	c) Imputación de subvenciones para el inmovilizado no financiero		944,83
	<b>14. Otras partidas no ordinarias</b>		<b>38.356,12</b>
773, 778	a) Ingresos		71.150,12
-678	b) Gastos		-32.794,00
	<b>II Resultado de las operaciones no financieras (I +13+14)</b>		<b>2.200.015,92</b>
	<b>15. Ingresos financieros</b>		<b>5.861,51</b>
	b) De valores negociables y de créditos del activo inmov.		5.861,51
761, 762, 769, 76454, (66454)	b.2) Otros		5.861,51
	<b>16. Gastos financieros</b>		<b>-85.781,31</b>
(660),(661), (662),(669), 76451, (66451)	b) Otros		-85.781,31
	<b>20. Deterioro del valor, bajas y enajenaciones de activos y pasivos financieros</b>		<b>10.835,22</b>
765, 7966, 7971, (665), (6671),(6962), (6966), (6971)	b) Otros		10.835,22
	<b>III Resultado de las operaciones financieras (15+16+17+18+19+20)</b>		<b>-69.084,58</b>
	<b>IV Resultado (Ahorro o desahorro) neto del ejercicio (II + III)</b>		<b>2.130.931,34</b>

## Diferencias con lo apuntado en el sistema informático

Reclasificación de cuentas antiguas del Resultado a la cuenta 120 “Resultados de ejercicios anteriores”:

<b>6791</b>	19.162,99	Anulación de derechos de cerrados. Menos gastos del ejercicio.
<b>6799</b>	168.608,91	Facturas de ejercicios anteriores. Menos gastos del ejercicio.
<b>7730</b>	-55.447,32	Reintegros de ejercicios cerrados. Menores ingresos del ejercicio.
	132.324,58	

Diferencia en la contabilización de las subvenciones recibidas: 3.728.846,43. Mayores ingresos devengados y contabilizados en el ejercicio.

Total de las diferencias: **3.861.171,01** euros.

### CUENTA DEL RESULTADO ECONÓMICO-PATRIMONIAL - EJERCICIO 2014

Nº CUENTAS	DEBE	2014	Nº CUENTAS	HABER	2014
	<b>A) GASTOS</b>	<b>81.732.893,16 €</b>		<b>B) INGRESOS</b>	<b>79.061.737,56 €</b>
	<b>1. Gastos de funcionam. de los serv. y prestac. sociales</b>	<b>75.234.489,53 €</b>		<b>1. Prestación de servicios</b>	<b>11.508.160,60 €</b>
	a) Gastos de personal:	55.726.424,34 €	740	a) Tasas por prestación de servicios o realización de actividades	768.547,17 €
640,641	a.1) Sueldos, salarios y asimilados	49.087.476,51 €	741	b) Precios públicos por prestac. de serv. o realización de actividades	10.739.613,43 €
642,643,644	a.2) Cargas sociales	6.638.947,83 €	742	c) Precios públ. por utilizac.privativa o aprovec.esp.del dominio	0,00 €
645	b) Prestaciones sociales	0,00 €		<b>2. Otros ingresos de gestión ordinaria</b>	<b>4.063.085,63 €</b>
68	c) Dotaciones para amortizaciones de inmovilizado	5.524.761,24 €	773	a) Reintegros	91.045,83 €
	d) Variación de provisiones de tráfico	181.334,01 €	78	b) Trabajos realizados por la entidad	23.206,03 €
675,694,(794)	d.1) Variación de provisiones y pérdidas de créditos incobrables	181.334,01 €		c) Otros ingresos de gestión	3.908.904,96 €
691,(791)	d.2) Variación de provisión para devoluciones de ingresos	0,00 €	775,776,777	c.1) Ingresos accesorios y otros de gestión corriente	3.908.904,96 €
	e) Otros gastos de gestión	13.721.649,56 €	790	c.2) Exceso de provisiones de riesgos y gastos	0,00 €
62	e.1) Servicios exteriores	14.009.502,29 €	760	d) Ingresos de participaciones en capital	0,00 €
63	e.2) Tributos	-287.852,73 €	761,762	e) Ingresos de otros valores negociales y de créditos del activo in	0,00 €
676	e.3) Otros gastos de gestión corriente	0,00 €		f) Otros intereses e ingresos similares	39.928,81 €
	f) Gastos financieros y asimilables	48.417,94 €	763,765,769	f.1) Otros intereses	39.928,81 €
661,662,663,665,669	f.1) Por deudas	48.417,94 €	766	f.2) Beneficios en inversiones financieras	0,00 €
666,667	f.2) Pérdidas de inversiones financieras	0,00 €	768	g) Diferencias positivas de cambio	0,00 €
696,698,699,(796),(798),(799),697,(797)	g) Variación de las provisiones de inversiones financieras	31.902,44 €		<b>3. Transferencias y subvenciones</b>	<b>63.490.491,33 €</b>
668	h) Diferencias negativas de cambio	0,00 €	750	a) Transferencias corrientes	45.052.020,62 €
	<b>2. Transferencias y subvenciones</b>	<b>6.195.755,03 €</b>	751	b) Subvenciones corrientes	13.866.636,00 €
650	a) Transferencias corrientes	1.365.327,28 €	755	c) Transferencias de capital	2.687.801,87 €
651	b) Subvenciones corrientes	3.784.980,22 €	756	d) Subvenciones de capital	1.884.032,84 €
655	c) Transferencias de capital	693.311,20 €		<b>4. Ganancias e Ingresos extraordinarios</b>	<b>0,00 €</b>
656	d) Subvenciones de capital	352.136,33 €	770,771	a) Beneficios procedentes del inmovilizado	0,00 €
	<b>3. Pérdidas y gastos extraordinarios</b>	<b>302.648,60 €</b>	774	b) Beneficios por operaciones de endeudamiento	0,00 €
670,671	a) Pérdidas procedentes de inmovilizado	23.881,19 €	778	c) Ingresos extraordinarios	0,00 €
674	b) Pérdidas por operaciones de endeudamiento	0,00 €	779	d) Ingresos y beneficios de otros ejercicios	0,00 €
678	c) Gastos extraordinarios	0,00 €			
679	d) Gastos y Pérdidas de otros ejercicios	278.767,41 €			
692,(792)	e) Variación de provisión de inmovilizado no financiero	0,00 €			
	<b>AHORRO</b>	<b>0,00 €</b>		<b>DESAHORRO</b>	<b>2.671.155,60 €</b>



## ESTADO DE CAMBIOS EN EL PATRIMONIO NETO

## 1. ESTADO TOTAL DE CAMBIOS EN EL PATRIMONIO NETO

	NOTAS EN MEMORIA	I. Patrimonio aportado	II. Patrimonio generado	III. Ajustes por cambios de valor	IV. Otros incrementos patrimoniales	TOTAL
A. PATRIMONIO NETO AL FINAL DEL EJERCICIO N-1						
B. AJUSTES POR CAMBIOS DE CRITERIOS CONTABLES Y CORRECCIÓN DE ERRORES						
C. PATRIMONIO NETO INICIAL AJUSTADO DEL EJERCICIO N (A+B)		87.905.754,06	-26.159.050,90		124.185.884,65	185.932.587,81
D. VARIACIONES DEL PATRIMONIO NETO EJERCICIO N		-66.388.117,73	67.769.096,00		-3.728.846,43	-2.347.868,16
1. Ingresos y gastos reconocidos en el ejercicio			2.130.931,34		-3.728.846,43	-1.597.915,09
2. Operaciones con la entidad o entidades propietarias						0
3. Otras variaciones del patrimonio neto		-66.388.117,73	65.638.164,66			-749.953,07
E. PATRIMONIO NETO AL FINAL DEL EJERCICIO N (C+D)		21.517.636,33	41.610.045,10		120.457.038,22	183.584.719,65

## 2. Estado de Ingresos y Gastos reconocidos

Nº CTAS.		NOTAS EN MEMORIA	EJ. 2015
129	I. Resultado económico patrimonial		2.130.931,34
	II. Ingresos y gastos reconocidos directamente en el patrimonio neto:		
94	4. Otros incrementos patrimoniales		8.688.927,12
	Total (1+2+3+4)		8.688.927,12
	III. Transferencias a la cuenta del resultado económico patrimonial o al valor inicial de la partida cubierta:		
-84	4. Otros incrementos patrimoniales		-12.417.773,55
	Total (1+2+3+4)		-12.417.773,55
	IV. TOTAL ingresos y gastos reconocidos (I + II + III)		-1.597.915,09

## Decreto de Transferencias a la Universidad de Almería

En la columna I. Patrimonio aportado se da una minoración de 66 millones de euros. Es debido a que la descripción de la cuenta 100 ha cambiado con el P.G.C.P. 2010. Antes era el resultado del Activo menos el Pasivo exigible. Ahora pasa a ser la "Cuenta representativa del valor de los bienes y derechos aportados por la entidad o entidades propietarias de la entidad contable, ya sea como aportación patrimonial inicial directa..."

El Decreto 99/1993, de Transferencias a la Universidad de Almería, de 3 de agosto, dispone la transferencia a la Universidad de Almería de los bienes materiales que figuran en el mismo.

### TERRENOS

Descripción	Valor
Campus La Cañada originario	3.859.074,00 €
Camino de Ronda	3.354.916,00 €
Calle Gerona	416.354,53 €
<b>TOTAL TERRENOS</b>	<b>7.630.344,53 €</b>

### CONSTRUCCIONES

Denominación	Año	Valor inicial	Am. Acum.	Valor neto
Edf. Central	1975	6.406.069,82	1.595.725,67	4.810.344,15
Escuela Politécnica Superior	1989	3.424.950,00	168.276,08	3.256.673,92
Campo Prácticas Agrónomos	1990	35.472,00	1.269,87	34.202,13
Aulario I	1991	2.253.670,20	50.630,40	2.203.039,80
Aulario II	1991	2.481.590,14	55.750,79	2.425.839,35
Auditorio	1992	709.416,00	6.478,68	702.937,32
Edf. de la Calle Gerona	1954	723.201,36	373.026,60	350.174,76
Edf. de la Carretera de Ronda	1950	241.560,00	137.479,62	104.080,38
<b>TOTAL CONSTRUCCIONES</b>		<b>16.275.929,52</b>	<b>2.388.637,72</b>	<b>13.887.291,80</b>

Amortización acumulada a 06/09/1993. El 7 de septiembre de 1993 es la fecha de la constitución de la Comisión Gestora.

<b>TOTAL BIENES INMUEBLES:</b>	<b>21.517.636,33 €</b>
--------------------------------	------------------------

<b>Importe D. Transferencias</b>	<b>21.517.636,33</b>
<b>Importe cuenta 100 a 31/12/2014</b>	<b>87.905.754,06</b>
<b>Debe: Cuenta 100</b>	<b>66.388.117,73</b>
<b>Haber: Cuenta 120</b>	<b>66.388.117,73</b>

Estos 66,4 millones es el apunte reflejado en el cuadro anterior del Estado Total de Cambios en Patrimonio Neto, en otras variaciones del Patrimonio aportado.

## ESTADO DE FLUJOS DE EFECTIVO

## Estado de flujos de efectivo

	NOTAS EN MEMORIA	EJ. 2015
<b>I. FLUJOS DE EFECTIVO DE LAS ACTIVIDADES DE GESTIÓN</b>		
<b>A) Cobros:</b>		<b>101.167.112,93</b>
1. Ingresos tributarios y cotizaciones sociales		762.813,82
2. Transferencias y subvenciones recibidas		68.337.943,59
3. Ventas netas y prestaciones de servicios		11.464.753,27
4. Gestión de recursos recaudados por cuenta de otros entes		17.024.331,50
5. Intereses y dividendos cobrados		5.861,51
6. Otros Cobros		3.571.409,24
<b>B) Pagos:</b>		<b>97.384.712,96</b>
7. Gastos de personal		59.261.289,82
8. Transferencias y subvenciones concedidas		5.491.127,84
9. Aprovisionamientos		0,00
10. Otros gastos de gestión		14.852.625,30
11. Gestión de recursos recaudados por cuenta de otros entes		17.693.888,69
12. Intereses pagados		78.563,93
13. Otros pagos		7.217,38
<b>Flujos netos de efectivo por actividades de gestión (+A-B)</b>		<b>3.782.399,97</b>
<b>II. FLUJOS DE EFECTIVO DE LAS ACTIVIDADES DE INVERSIÓN</b>		
<b>C) Cobros:</b>		<b>35.959,98</b>
1. Venta de inversiones reales		0,00
2. Venta de activos financieros		35.959,98
3. Otros cobros de las actividades de inversión		0,00
<b>D) Pagos:</b>		<b>6.636.018,94</b>
4. Compra de inversiones reales		6.590.728,94
5. Compra de activos financieros		45.290,00
6. Otros pagos de las actividades de inversión		0,00
<b>Flujos netos de efectivo por actividades de inversión (+C-D)</b>		<b>-6.600.058,96</b>
<b>III. FLUJOS DE EFECTIVO DE LAS ACTIVIDADES DE FINANCIACIÓN</b>		
<b>G) Cobros por emisión de pasivos financieros:</b>		<b>3.084.661,01</b>
3. Obligaciones y otros valores negociables		0,00
4. Préstamos recibidos		3.084.661,01
5. Otras deudas.		0,00
<b>H) Pagos por reembolso de pasivos financieros:</b>		<b>389.986,42</b>
6. Obligaciones y otros valores negociables		0,00
7. Préstamos recibidos		389.986,42
8. Otras deudas.		0,00
<b>Flujos netos de efectivo por actividades de financiación (+E-F+G-H)</b>		<b>2.694.674,59</b>
<b>IV. FLUJOS DE EFECTIVO PENDIENTES DE CLASIFICACIÓN</b>		
I) Cobros pendientes de aplicación		0,00
J) Pagos pendientes de aplicación		0,00
<b>Flujos netos de efectivo pendientes de clasificación (+I-J)</b>		<b>0,00</b>
<b>V. EFECTO DE LAS VARIACIONES DE LOS TIPOS DE CAMBIO</b>		<b>0,00</b>
<b>VI. INCREMENTO/DISMINUCIÓN NETA DEL EFECTIVO Y ACTIVOS LÍQUIDOS EQUIVALENTES AL EFECTIVO ( I + II + III + IV + V)</b>		<b>-122.984,40</b>
<b>Efectivo y activos líquidos equivalentes al efectivo al inicio del ej.</b>		<b>19.666.228,82</b>
<b>Efectivo y activos líquidos equivalentes al efectivo al final del ej.</b>		<b>19.543.244,42</b>



## Cuentas corrientes de la Universidad de Almería

Ordinal	Saldo Inicial	Pagos	Cobros	Saldo en banco	Intereses
00100 UAL CUENTA DE TESORERIA	12.054.636,73	81.215.212,80	74.195.941,74	5.035.365,67	3.261,56
00200 UAL CUENTA RESTRINGIDA INGRESOS	1.861.733,65	4.976.871,11	8.928.706,91	5.813.569,45	626,45
00300 UAL CUENTA DE HABILITACION	15.030,11	40.210.107,92	40.208.433,63	13.355,82	45,82
00400 UAL VISA RECTORADO	2.982,49	2.205,40	2.013,85	2.790,94	-
00500 UAL CUENTA CONTRATOS DE INVESTIGAC	3.816.890,71	56.003.787,35	58.046.836,74	5.859.940,10	1.312,26
00600 UAL CUENTA DE ENSEÑANZAS PROPIAS	860.319,50	483,70	570.256,70	1.430.092,50	329,99
00700 UAL CUENTA CONCURSOS Y OPOSICIONES	18.722,15	-	15.295,14	34.017,29	8,08
00800 UAL CUENTA EXTENSION UNIVERSITARIA	86.311,05	104,50	23.066,80	109.273,35	29,60
00900 UAL CUENTA AGENCIA DE COLOCACION	1.991,91	-	50,64	2.042,55	0,64
01000 UAL CUENTA DE SELECTIVIDAD	395.030,08	-	253.256,63	648.286,71	139,83
01200 UAL CUENTA DE FUNCIONAMIENTO	350.000,00	64,43	149,43	350.085,00	64,43
01400 UAL CUENTA DE PUBLICACIONES	113.561,41	3,13	26.916,20	140.474,48	37,90
23016 UNICAJA BANK (ANTES UNICAJA)	39.218,58	-	9.004,47	48.223,05	4,47
53501 BANCO MARENOSTRUM (ANTES CAJAGRANADA)	10.954,71	54,00	0,48	10.901,19	0,48
58030 BANKIA (ANTES BANCAJA)	22.872,38	-	-	22.872,38	-
75010 LA CAIXA (ANTES CAJASOL)	15.973,36	0,42	5.981,00	21.953,94	-

*El importe de los intereses positivos de las cuentas corrientes coincide con lo contabilizado en el subconcepto correspondiente de ingresos (520.00).*

## ESTADO DE LIQUIDACIÓN DEL PRESUPUESTO

## I. Liquidación del presupuesto de gastos

SUBCONCEPTOS	Crédito Inicial	Modificaciones	Crédito Definitivo	Gastos Comprometidos	Obligaciones Reconocidas	Pagos Realizados	Obligaciones ptes. de pago	Remanentes de crédito
<b>1 GASTOS DE PERSONAL</b>								
110.00 RETRIBUCIONES BÁSICAS	14.677,32	9.262,53	23.939,85	31.484,50	31.484,50	31.484,50	0,00	-7.544,65
110.01 RE. COMPLEMENTARIAS	31.820,95	32.491,48	64.312,43	56.767,38	56.767,38	56.767,38	0,00	7.545,05
120.00 BÁSICAS PDI	7.515.458,81	-25.000,00	7.490.458,81	8.133.916,50	8.133.916,50	8.133.916,50	0,00	-643.457,69
120.01 BÁSICAS PAS	4.916.599,30	0,00	4.916.599,30	5.263.242,22	5.263.242,22	5.263.242,22	0,00	-346.642,92
120.05 TRIENIOS PERSONAL	3.229.961,07	0,00	3.229.961,07	3.152.553,94	3.152.553,94	3.152.553,94	0,00	77.407,13
121.00 COMP. DESTINO PDI	5.728.991,52	-138.313,75	5.590.677,77	5.677.491,68	5.677.491,68	5.677.491,68	0,00	-86.813,91
121.01 COMP. DESTINO PAS	3.082.779,98	871.737,32	3.954.517,30	3.047.530,18	3.047.530,18	3.047.530,18	0,00	906.987,12
121.02 COMP. ESPECIFICO PDI	7.896.906,16	0,00	7.896.906,16	7.767.466,30	7.767.466,30	7.767.466,30	0,00	129.439,86
121.03 COMP. ESPECIFICO PAS	3.967.659,78	0,00	3.967.659,78	3.955.791,40	3.955.791,40	3.955.791,40	0,00	11.868,38
121.04 OTROS COMP. PDI	202.308,75	0,00	202.308,75	185.358,26	185.358,26	185.358,26	0,00	16.950,49
121.05 OTROS COMP. DEL PAS	456.978,01	0,00	456.978,01	571.300,73	571.300,73	571.300,73	0,00	-114.322,72
121.06 COMP. PERS. Y TRANS.	235.912,08	0,00	235.912,08	27.758,52	27.758,52	27.758,52	0,00	208.153,56
130.00 R. BÁSICAS PDI L. FIJO	1.780.705,12	0,00	1.780.705,12	1.643.338,41	1.643.338,41	1.643.338,41	0,00	137.366,71
130.01 BÁSICAS PAS	245.590,68	0,00	245.590,68	213.331,16	213.331,16	213.331,16	0,00	32.259,52
131.00 OTRAS R. PDI L. FIJO	1.920.461,93	-591.666,04	1.328.795,89	1.874.989,46	1.874.989,46	1.874.989,46	0,00	-546.193,57
131.01 OTRAS RETRIB. PAS	114.597,34	0,00	114.597,34	109.312,25	109.312,25	109.312,25	0,00	5.285,09
134.00 BÁSICAS EVENTUAL	908.751,92	109.376,62	1.018.128,54	948.381,97	948.381,97	948.381,97	0,00	69.746,57
134.01 OTRAS LABORAL EVENT.	1.108.620,40	0,00	1.108.620,40	770.503,10	770.503,10	770.503,10	0,00	338.117,30
148.00 PROFESORES EMÉRITOS	0,00	25.000,00	25.000,00	17.775,11	17.775,11	17.775,11	0,00	7.224,89
150.00 MÉRITOS INVESTIGADOR	1.500.735,40	-266.441,23	1.234.294,17	1.289.674,81	1.289.674,81	1.289.674,81	0,00	-55.380,64
150.01 COMPLEMENTOS AUTON.	2.008.742,81	11.819,23	2.020.562,04	1.966.824,95	1.966.824,95	1.966.824,95	0,00	53.737,09
150.03 PRODUCTIVIDAD DEL PAS	1.375.212,98	0,00	1.375.212,98	1.373.569,43	1.373.569,43	1.373.569,43	0,00	1.643,55
151.00 GRATIFICACIONES PDI	60.529,43	455.540,96	516.070,39	485.134,19	485.134,19	485.134,19	0,00	30.936,20
151.01 GRATIFICACIONES PAS	11.363,06	42.485,72	53.848,78	77.551,25	77.551,25	77.551,25	0,00	-23.702,47
160.00 SEGURIDAD SOCIAL	5.933.011,84	115.550,99	6.048.562,83	5.384.104,04	5.384.104,04	4.931.723,02	452.381,02	664.458,79
162.01 FORMACIÓN PERSONAL	0,00	11.710,00	11.710,00	11.710,00	11.710,00	11.710,00	0,00	0,00
162.05 ACCIÓN SOCIAL	505.000,00	0,00	505.000,00	355.449,11	355.449,11	355.449,11	0,00	149.550,89
<b>Subtotal (Euros) Capítulo 1</b>	<b>54.753.376,64</b>	<b>663.553,83</b>	<b>55.416.930,47</b>	<b>54.392.310,85</b>	<b>54.392.310,85</b>	<b>53.939.929,83</b>	<b>452.381,02</b>	<b>1.024.619,62</b>
<b>2 GASTOS CORRIENTES EN BIENES Y SERVICIOS</b>								
203.01 AR. DE INSTALACIONES	9.692,08	0,00	9.692,08	3.569,50	3.569,50	3.569,50	0,00	6.122,58
203.02 ARRENDAMIENTO DE UTILLAJE	3.647,18	0,00	3.647,18	0,00	0,00	0,00	0,00	3.647,18
204.00 AR. DE MA. DE TRANSPORTE	0,00	0,00	0,00	720,51	720,51	720,51	0,00	-720,51
205.00 AR. DE MO. Y ENSERES	0,00	0,00	0,00	544,50	544,50	544,50	0,00	-544,50
212.00 MTO. EDIFICIOS CONSTR.	117.300,82	5.980,43	123.281,25	83.022,96	83.022,96	83.022,96	0,00	40.258,29
213.00 MTO. DE MAQUINARIA	76.844,75	0,00	76.844,75	34.117,98	34.117,98	34.117,98	0,00	42.726,77
213.01 MTO. INSTALACIONES	267.618,49	0,00	267.618,49	131.611,57	131.611,57	131.611,57	0,00	136.006,92
213.02 MTO. DE UTILLAJE	0,00	0,00	0,00	169,40	169,40	169,40	0,00	-169,40
214.00 MTO. ELEM. TRANSP.	11.721,81	0,00	11.721,81	10.864,00	10.864,00	10.864,00	0,00	857,81
215.00 MTO. MOBILIARIO Y ENS.	26.007,24	3.276,39	29.283,63	34.267,38	34.267,38	34.267,38	0,00	-4.983,75
216.00 MTO. SIST. INFORM.	900.000,00	22.061,28	922.061,28	749.763,05	749.763,05	744.348,30	5.414,75	172.298,23
220.00 MATERIAL DE OF. ORDIN.	230.165,17	1.809,34	231.974,51	236.079,36	236.079,36	236.079,36	0,00	-4.104,85
220.01 PR. LI. Y OT. PU.	171.987,90	219,00	172.206,90	423.849,62	423.849,62	423.849,62	0,00	-251.642,72
220.02 MA. IN. NO INVENTARIABLE	240.372,64	3.942,13	244.314,77	217.179,02	217.179,02	216.946,99	232,03	27.135,75
220.03 PR. INTERBIBLIOTECARIOS	5.073,76	980,30	6.054,06	1.541,66	1.541,66	1.541,66	0,00	4.512,40
221.00 ENERGIA ELECTRICA	1.300.000,00	0,00	1.300.000,00	1.336.449,55	1.336.449,55	1.336.449,55	0,00	-36.449,55
221.01 AGUA	350.000,00	0,00	350.000,00	384.933,21	384.933,21	384.933,21	0,00	-34.933,21
221.02 GAS	22.000,00	0,00	22.000,00	21.124,83	21.124,83	21.124,83	0,00	875,17
221.03 COMBUSTIBLE	16.332,53	0,00	16.332,53	10.855,78	10.855,78	10.855,78	0,00	5.476,75
221.04 VESTUARIO	0,00	0,00	0,00	732,57	732,57	732,57	0,00	-732,57
221.06 PR. FARM. Y MAT. SANIT.	0,00	0,00	0,00	1.633,74	1.633,74	1.633,74	0,00	-1.633,74
221.07 SU. MATERIAL DOCENTE	260.574,72	11.268,51	271.843,23	212.071,48	212.071,48	212.046,99	24,49	59.771,75
221.08 MAT. DEPORTIVO Y CULT.	39.943,11	0,00	39.943,11	15.268,06	15.268,06	15.268,06	0,00	24.675,05
221.11 SUMINISTROS MAQ. UT.	43.453,68	0,00	43.453,68	29.983,23	29.983,23	29.983,23	0,00	13.470,45
221.12 SUM. ELECTR. Y COM.	18.933,70	0,00	18.933,70	7.483,10	7.483,10	7.483,10	0,00	11.450,60
221.99 OTROS SUMINISTROS	34.760,22	74,67	34.834,89	21.879,85	21.879,85	21.810,11	69,74	12.955,04
222.00 TELEFONICAS	262.543,23	2.757,90	265.301,13	209.511,43	209.511,43	209.511,43	0,00	55.789,70
222.01 POSTALES	73.606,78	0,00	73.606,78	59.756,99	59.756,99	59.756,99	0,00	13.849,79
222.04 INFORMATICAS	0,00	0,00	0,00	628,86	628,86	628,86	0,00	-628,86
223.00 TRANSPORTES	94.939,36	-212,38	94.726,98	94.340,42	94.340,42	93.860,42	480,00	386,56
224.00 P. DE SEGURO EDIFIC.	75.000,00	42.000,00	117.000,00	107.761,86	107.761,86	107.761,86	0,00	9.238,14
224.01 P. DE SEGURO EL. TRANS.	11.000,00	13.065,48	24.065,48	13.065,48	13.065,48	13.065,48	0,00	11.000,00
224.09 P. DE SEGURO OT. RIESG.	4.500,00	4.037,13	8.537,13	33.249,66	33.249,66	33.249,66	0,00	-24.712,53





SUBCONCEPTOS	Crédito Inicial	Modificaciones	Crédito Definitivo	Gastos Comprometidos	Obligaciones Reconocidas	Pagos Realizados	Obligaciones ptes. de pago	Remanentes de crédito
225.01 LOCALES	5.772,65	0,00	5.772,65	5.589,39	5.589,39	5.589,39	0,00	183,26
226.01 AT. PR. Y REPRESENTATIVAS	4.031,09	0,00	4.031,09	1.656,40	1.656,40	1.656,40	0,00	2.374,69
226.02 INFORM. DIVULG. PUBL.	609.640,07	6.269,46	615.909,53	391.892,68	391.892,68	369.870,68	22.022,00	224.016,85
226.03 JURIDICOS Y CONTENCIOSOS	0,00	0,00	0,00	16.229,12	16.229,12	16.229,12	0,00	-16.229,12
226.04 FORM. Y PERFECC. PERS.	0,00	0,00	0,00	150,04	150,04	150,04	0,00	-150,04
226.06 REUNION, CONF. CURS	1.627.626,15	-26.169,91	1.601.456,24	1.269.169,50	1.269.169,50	1.268.349,80	819,70	332.286,74
226.08 PREMIOS CONC. CERTAM	4.854,81	0,00	4.854,81	9.450,00	9.450,00	9.450,00	0,00	-4.595,19
226.09 ACTIV. CULTURALES	13.251,04	0,00	13.251,04	22.662,21	22.662,21	22.662,21	0,00	-9.411,17
226.10 ACTIV. DEPORTIVAS	272.979,68	256,00	273.235,68	112.299,04	112.299,04	112.299,04	0,00	160.936,64
226.99 OTROS GTOS. DIVERSOS	300.538,11	5.014.479,22	5.315.017,33	398.183,54	398.183,54	398.183,54	0,00	4.916.833,79
227.00 LIMPIEZA Y ASEO	1.934.000,00	0,00	1.934.000,00	1.902.599,86	1.902.599,86	1.902.599,86	0,00	31.400,14
227.01 SEGURIDAD	600.000,00	0,00	600.000,00	583.649,76	583.649,76	583.649,76	0,00	16.350,24
227.03 POSTALES	12.093,03	116,40	12.209,43	13.962,24	13.962,24	13.962,24	0,00	-1.752,81
227.06 ES. Y TRABAJOS TECNICOS	113.408,90	26.874,79	140.283,69	246.742,52	246.742,52	246.742,52	0,00	-106.458,83
227.07 EDIC. PUBLICACIONES	87.207,57	-2.553,70	84.653,87	42.072,33	42.072,33	42.072,33	0,00	42.581,54
227.08 SERVICIOS DE JARDINERÍA	0,00	0,00	0,00	55.265,73	55.265,73	55.265,73	0,00	-55.265,73
227.99 OTROS	1.125.194,60	83.340,02	1.208.534,62	1.089.323,44	1.089.323,44	1.045.407,30	43.916,14	119.211,18
230.00 DIETAS	237.084,51	72.767,02	309.851,53	240.540,26	240.540,26	240.340,26	200,00	69.311,27
231.00 LOCOMOCION	184.932,48	1.905,08	186.837,56	188.451,80	188.451,80	188.058,22	393,58	-1.614,24
233.00 OTRAS INDEMNIZACIONES	0,00	0,00	0,00	3.108,92	3.108,92	3.108,92	0,00	-3.108,92
<b>Subtotal (Euros) Capítulo 2</b>	<b>11.800.633,86</b>	<b>5.288.544,56</b>	<b>17.089.178,42</b>	<b>11.081.029,39</b>	<b>11.081.029,39</b>	<b>11.007.456,96</b>	<b>73.572,43</b>	<b>6.008.149,03</b>

### 3 GASTOS FINANCIEROS

342.00 INTERESES DE DEMORA	0,00	78.564,02	78.564,02	78.563,93	78.563,93	78.563,93	0,00	0,09
349.00 GTOS. Y COM. BANCAR.	0,00	7.217,38	7.217,38	7.217,38	7.217,38	7.217,38	0,00	0,00
<b>Subtotal (Euros) Capítulo 3</b>	<b>0,00</b>	<b>85.781,40</b>	<b>85.781,40</b>	<b>85.781,31</b>	<b>85.781,31</b>	<b>85.781,31</b>	<b>0,00</b>	<b>0,09</b>

### 4 TRANSFERENCIAS CORRIENTES

441.00 A UNIV. PÚBLICAS	2.500,00	65.996,04	68.496,04	2.404,00	2.404,00	2.404,00	0,00	66.092,04
450.00 A ANDALUCÍA	0,00	3.045,00	3.045,00	3.045,00	3.045,00	3.045,00	0,00	0,00
460.00 A DIPUTACIONES	0,00	1.126,03	1.126,03	1.126,03	1.126,03	1.126,03	0,00	0,00
470.00 A EMPRESAS PRIVADAS	0,00	2.900,00	2.900,00	2.900,00	2.900,00	2.900,00	0,00	0,00
480.00 ESTUD 1 y 2 CICLO	3.000,00	13.447,73	16.447,73	16.243,72	16.243,72	16.243,72	0,00	204,01
480.01 ESTUD. 3 CICLO	0,00	9,00	9,00	0,00	0,00	0,00	0,00	9,00
480.02 INTERCAM. ESTUDIANT.	33.000,00	3.151,52	36.151,52	3.318,70	3.318,70	3.318,70	0,00	32.832,82
480.03 AY. ASOC. ESTUDIANTES	0,00	500,00	500,00	500,00	500,00	500,00	0,00	0,00
480.99 OTRAS BECAS Y AYUDAS	0,00	95.143,49	95.143,49	95.112,68	95.112,68	95.112,68	0,00	30,81
481.01 B. ESTUD. CONSEJ.	149.056,00	132.688,55	281.744,55	154.403,12	154.403,12	154.403,12	0,00	127.341,43
481.02 PRÁCTICAS EMPR. CONS.	0,00	126.248,22	126.248,22	145.081,80	145.081,80	145.081,80	0,00	-18.833,58
481.99 OTRAS	746.576,00	-167.537,34	579.038,66	458.303,79	458.303,79	458.303,79	0,00	120.734,87
482.00 BE. Y AY. PR. VI. ES. Y .	0,00	7.560,00	7.560,00	11.707,78	11.707,78	11.707,78	0,00	-4.147,78
482.01 ECAS Y AYUDAS PROPIAS VIC	0,00	0,00	0,00	6.154,84	6.154,84	6.154,84	0,00	-6.154,84
482.02 BE. Y AY. PR. VI. DE EX.	0,00	0,00	0,00	3.161,29	3.161,29	3.161,29	0,00	-3.161,29
482.03 BE. Y AY. PR. VI. IN.	0,00	0,00	0,00	18.117,42	18.117,42	18.117,42	0,00	-18.117,42
482.04 BE. Y AY. PR. VI. PL. OR.	0,00	0,00	0,00	480,00	480,00	480,00	0,00	-480,00
482.05 BE. Y AY. PR. DI. GE. DE.	0,00	0,00	0,00	1.160,00	1.160,00	1.160,00	0,00	-1.160,00
482.11 B. PROPIAS CENTROS	0,00	0,00	0,00	7.567,32	7.567,32	7.567,32	0,00	-7.567,32
482.13 B. DEPARTAMENTOS	0,00	0,00	0,00	1.995,70	1.995,70	1.995,70	0,00	-1.995,70
482.16 BECARIOS S. PREV.	0,00	0,00	0,00	36.032,42	36.032,42	36.032,42	0,00	-36.032,42
482.18 B. COMISIONADO E.E.E.S.	0,00	0,00	0,00	5.780,64	5.780,64	5.780,64	0,00	-5.780,64
482.19 BE. Y AY. PR. VI. DE IN.	0,00	0,00	0,00	4.390,54	4.390,54	4.390,54	0,00	-4.390,54
482.21 BECARIOS CONS. SOCIAL	0,00	9.421,80	9.421,80	9.421,80	9.421,80	9.421,80	0,00	0,00
482.99 B. PROPIAS OTROS	0,00	323.644,58	323.644,58	87.158,00	87.158,00	87.158,00	0,00	236.486,58
483.02 PR. SÓCRATES ERASMUS	1.419.910,00	1.163.904,58	2.583.814,58	1.171.879,90	1.171.879,90	1.171.879,90	0,00	1.411.934,68
483.03 PR. DE COOP. INTERNAC.	1.200.477,50	818.886,01	2.019.363,51	941.827,16	941.827,16	941.827,16	0,00	1.077.536,35
483.04 PR. DE MOVILIDAD NACIONAL	0,00	7.581,72	7.581,72	3.965,36	3.965,36	3.965,36	0,00	3.616,36
483.05 PROGRAMA ERASMUS MUNDUS	0,00	-4.997,80	-4.997,80	173.955,66	173.955,66	173.955,66	0,00	-178.953,46
483.99 OTRAS B. Y AY. FIN. EXT	0,00	2.853,70	2.853,70	2.850,00	2.850,00	2.850,00	0,00	3,70
484.00 PRÁCTICUM MAGISTERIO	60.000,00	14.636,29	74.636,29	13.530,00	13.530,00	7.650,00	5.880,00	61.106,29
484.99 OTROS CONVENIOS	152.000,00	0,00	152.000,00	0,00	0,00	0,00	0,00	152.000,00
485.00 A FUNDACIONES UNIV.	792.923,95	224.931,04	1.017.854,99	1.008.584,03	1.008.584,03	1.008.584,03	0,00	9.270,96
485.01 A OTRAS FUNDACIONES	0,00	2.345,00	2.345,00	30.814,92	30.814,92	30.814,92	0,00	-28.469,92
485.99 A OTRAS INSTITUCIONES	50.500,00	262.225,03	312.725,03	263.824,37	263.824,37	254.824,37	9.000,00	48.900,66
<b>Subtotal (Euros) Capítulo 4</b>	<b>4.609.943,45</b>	<b>3.109.710,19</b>	<b>7.719.653,64</b>	<b>4.686.797,99</b>	<b>4.686.797,99</b>	<b>4.671.917,99</b>	<b>14.880,00</b>	<b>3.032.855,65</b>

k

SUBCONCEPTOS	Crédito Inicial	Modificaciones	Crédito Definitivo	Gastos Comprometidos	Obligaciones Reconocidas	Pagos Realizados	Obligaciones ptes. de pago	Remanentes de crédito
<b>6 INVERSIONES REALES</b>								
603.00 MAQUINARIA	0,00	2.833.359,08	2.833.359,08	1.983.836,14	1.983.836,14	1.983.836,14	0,00	849.522,94
603.01 INSTALACIONES	0,00	56.690,74	56.690,74	1.031.857,31	1.031.857,31	1.031.857,31	0,00	-975.166,57
603.02 UTILLAJE	0,00	254,10	254,10	254,10	254,10	254,10	0,00	0,00
605.00 MOBILIARIO Y ENSERES	0,00	110.111,71	110.111,71	86.233,36	86.233,36	86.233,36	0,00	23.878,35
606.00 SIST. PROC. INFORMAC.	63.500,00	1.594.839,74	1.658.339,74	1.074.044,06	1.074.044,06	1.074.044,06	0,00	584.295,68
608.00 FONDOS BIBLIOGRAFICOS	199.000,00	53.993,59	252.993,59	169.104,24	169.104,24	169.104,24	0,00	83.889,35
608.99 OT. INMOVILIZ. MATERIAL	0,00	0,00	0,00	9.312,66	9.312,66	9.312,66	0,00	-9.312,66
640.00 PERSONAL	1.058.722,25	1.157.248,22	2.215.970,47	1.270.623,66	1.270.623,66	1.248.486,45	22.137,21	945.346,81
640.01 MATERIAL INVENTARIABLE	170.180,15	-170.180,15	0,00	263.071,28	263.071,28	263.071,28	0,00	-263.071,28
640.02 MATERIAL FUNGIBLE	383.409,83	-194.903,83	188.506,00	579.862,16	579.862,16	578.700,16	1.162,00	-391.356,16
640.03 DIETAS Y LOCOMOCION	298.183,14	-228.183,14	70.000,00	328.992,83	328.992,83	328.992,83	0,00	-258.992,83
640.99 OTROS	189.504,63	4.277.077,92	4.466.582,55	376.199,87	376.199,87	376.199,87	0,00	4.090.382,68
641.00 PERSONAL	80.030,22	-68.219,52	11.810,70	390.977,08	390.977,08	384.876,94	6.100,14	-379.166,38
641.01 MATERIAL INVENTARIABLE	8.712,04	-8.712,04	0,00	46.616,50	46.616,50	46.616,50	0,00	-46.616,50
641.02 MATERIAL FUNGIBLE	14.328,23	-14.328,23	0,00	58.544,85	58.544,85	58.544,85	0,00	-58.544,85
641.03 DIETAS Y LOCOMOCION	48.342,55	-48.342,55	0,00	164.190,78	164.190,78	164.190,78	0,00	-164.190,78
641.99 OTROS	48.586,96	2.239.735,34	2.288.322,30	206.547,77	206.547,77	206.547,77	0,00	2.081.774,53
642.00 PERSONAL	835.412,37	-21.163,64	814.248,73	470.158,92	470.158,92	464.769,95	5.388,97	344.089,81
642.01 MAT. INVENTARIABLE	132.018,21	-46.092,16	85.926,05	73.193,90	73.193,90	73.193,90	0,00	12.732,15
642.02 MATERIAL FUNGIBLE	202.759,95	-197.915,44	4.844,51	167.391,28	167.391,28	167.391,28	0,00	-162.546,77
642.03 DIETAS Y LOCOMOCION	212.726,48	-75.056,33	137.670,15	160.362,62	160.362,62	160.362,62	0,00	-22.692,47
642.99 OTROS	167.082,99	2.873.013,68	3.040.096,67	232.041,21	232.041,21	231.745,36	295,85	2.808.055,46
644.00 PERSONAL	795.038,64	0,00	795.038,64	326.577,63	326.577,63	320.705,23	5.872,40	468.461,01
644.01 MATERIAL INVENTARIABLE	0,00	0,00	0,00	12.190,32	12.190,32	12.190,32	0,00	-12.190,32
644.02 MATERIAL FUNGIBLE	0,00	0,00	0,00	816,75	816,75	816,75	0,00	-816,75
644.03 DIETAS Y LOCOMOCION	104.961,36	0,00	104.961,36	59.413,79	59.413,79	59.413,79	0,00	45.547,57
644.99 OTROS	0,00	-169.158,29	-169.158,29	1.488,53	1.488,53	1.488,53	0,00	-170.646,82
648.02 APLICACIONES INFORMÁTICAS	130.000,00	79.627,80	209.627,80	161.260,83	161.260,83	161.260,83	0,00	48.366,97
648.03 PROPIEDAD INTELECTUAL	0,00	14.526,40	14.526,40	751,36	751,36	751,36	0,00	13.775,04
648.05 TRAMITACION DE PATENTES	0,00	0,00	0,00	2.460,86	2.460,86	2.460,86	0,00	-2.460,86
649.00 PERSONAL	1.186.000,00	3.650.943,45	4.836.943,45	2.402.251,66	2.402.251,66	2.365.627,32	36.624,34	2.434.691,79
649.02 MATERIAL FUNGIBLE	0,00	0,00	0,00	1.652,35	1.652,35	1.652,35	0,00	-1.652,35
649.03 DIETAS Y LOCOMOCION	0,00	32.464,70	32.464,70	107.601,13	107.601,13	107.601,13	0,00	-75.136,43
649.99 OTROS	1.750.000,00	-1.040.715,93	709.284,07	298.740,96	298.740,96	298.740,96	0,00	410.543,11
662.00 EDIFICIOS Y OT CONSTR	0,00	2.087.801,05	2.087.801,05	566.314,71	566.314,71	566.314,71	0,00	1.521.486,34
682.00 PPI, MEJORA CONSTR.	0,00	930.550,65	930.550,65	920.076,86	920.076,86	920.076,86	0,00	10.473,79
685.00 MEJORA MOBILIARIO	0,00	2.015,30	2.015,30	11.999,55	11.999,55	11.999,55	0,00	-9.984,25
686.00 P.P.INV, MEJORA S. INF.	0,00	18.262,86	18.262,86	18.752,40	18.752,40	18.752,40	0,00	-489,54
<b>Subtotal (Euros) Capítulo 6</b>	<b>8.078.500,00</b>	<b>19.729.545,08</b>	<b>27.808.045,08</b>	<b>14.035.766,27</b>	<b>14.035.766,27</b>	<b>13.958.185,36</b>	<b>77.580,91</b>	<b>13.772.278,81</b>
<b>7 TRANSFERENCIAS DE CAPITAL</b>								
700.00 AL M.E.C.D.	0,00	384.215,51	384.215,51	269.802,36	269.802,36	269.802,36	0,00	114.413,15
710.00 A OO.AA. ESTATALES	0,00	3.554,10	3.554,10	3.554,10	3.554,10	3.554,10	0,00	0,00
711.00 A OO.AA. JUNTA	0,00	259,10	259,10	259,10	259,10	259,10	0,00	0,00
740.00 A S. MERC. Y OT. ENTES	0,00	43.758,52	43.758,52	43.758,52	43.758,52	43.758,52	0,00	0,00
750.00 A ANDALUCÍA	0,00	7.366,95	7.366,95	28,53	28,53	28,53	0,00	7.338,42
770.00 A EMPRESAS PRIVADAS	0,00	2.023.390,50	2.023.390,50	489.797,49	489.797,49	489.797,49	0,00	1.533.593,01
785.00 A FUNDACIONES UNIV.	0,00	2.137,50	2.137,50	1.700,00	1.700,00	1.700,00	0,00	437,50
785.99 A IN. SIN FINES DE LUCRO	0,00	2.000,00	2.000,00	2.000,00	2.000,00	2.000,00	0,00	0,00
790.00 AL EXTERIOR	0,00	8.262,85	8.262,85	8.262,85	8.262,85	8.262,85	0,00	0,00
<b>Subtotal (Euros) Capítulo 7</b>	<b>0,00</b>	<b>2.474.945,03</b>	<b>2.474.945,03</b>	<b>819.162,95</b>	<b>819.162,95</b>	<b>819.162,95</b>	<b>0,00</b>	<b>1.655.782,08</b>
<b>8 ACTIVOS FINANCIEROS</b>								
831.00 A LARGO PLAZO A PERS.	40.000,00	80.790,74	120.790,74	45.290,00	45.290,00	45.290,00	0,00	75.500,74
870.00 FUNDACIONES	0,00	44,06	44,06	0,00	0,00	0,00	0,00	44,06
<b>Subtotal (Euros) Capítulo 8</b>	<b>40.000,00</b>	<b>80.834,80</b>	<b>120.834,80</b>	<b>45.290,00</b>	<b>45.290,00</b>	<b>45.290,00</b>	<b>0,00</b>	<b>75.544,80</b>
<b>9 PASIVOS FINANCIEROS</b>								
911.00 AM. LP DEL SECT PUB.	0,00	389.986,42	389.986,42	389.986,42	389.986,42	389.986,42	0,00	0,00
<b>Subtotal (Euros) Capítulo 9</b>	<b>0,00</b>	<b>389.986,42</b>	<b>389.986,42</b>	<b>389.986,42</b>	<b>389.986,42</b>	<b>389.986,42</b>	<b>0,00</b>	<b>0,00</b>
<b>TOTALES</b>	<b>79.282.453,95</b>	<b>31.822.901,31</b>	<b>111.105.355,26</b>	<b>85.536.125,18</b>	<b>85.536.125,18</b>	<b>84.917.710,82</b>	<b>618.414,36</b>	<b>25.569.230,08</b>

### RESUMEN POR CAPÍTULO

CAPÍTULO	Crédito Inicial	Modificaciones	Crédito Definitivo	Gastos Comprometidos	Obligaciones Reconocidas	Pagos Realizados	Obligaciones ptes. de pago	Remanentes de crédito
1 GASTOS DE PERSONAL	54.753.376,64	663.553,83	55.416.930,47	54.392.310,85	54.392.310,85	53.939.929,83	452.381,02	1.024.619,62
2 GASTOS CORR. EN BIENES Y SERV	11.800.633,86	5.288.544,56	17.089.178,42	11.081.029,39	11.081.029,39	11.007.456,96	73.572,43	6.008.149,03
3 GASTOS FINANCIEROS	0,00	85.781,40	85.781,40	85.781,31	85.781,31	85.781,31	0,00	0,09
4 TRANSFERENCIAS CORRIENTES	4.609.943,45	3.109.710,19	7.719.653,64	4.686.797,99	4.686.797,99	4.671.917,99	14.880,00	3.032.855,65
Total Operaciones Corrientes	71.163.953,95	9.147.589,98	80.311.543,93	70.245.919,54	70.245.919,54	69.705.086,09	540.833,45	10.065.624,39
6 INVERSIONES REALES	8.078.500,00	19.729.545,08	27.808.045,08	14.035.766,27	14.035.766,27	13.958.185,36	77.580,91	13.772.278,81
7 TRANSFERENCIAS DE CAPITAL	0,00	2.474.945,03	2.474.945,03	819.162,95	819.162,95	819.162,95	0,00	1.655.782,08
Total Operaciones de Capital	8.078.500,00	22.204.490,11	30.282.990,11	14.854.929,22	14.854.929,22	14.777.348,31	77.580,91	15.428.060,89
8 ACTIVOS FINANCIEROS	40.000,00	80.834,80	120.834,80	45.290,00	45.290,00	45.290,00	0,00	75.544,80
9 PASIVOS FINANCIEROS	0,00	389.986,42	389.986,42	389.986,42	389.986,42	389.986,42	0,00	0,00
Total Operaciones Financieras	40.000,00	470.821,22	510.821,22	435.276,42	435.276,42	435.276,42	0,00	75.544,80
<b>TOTALES</b>	<b>79.282.453,95</b>	<b>31.822.901,31</b>	<b>111.105.355,26</b>	<b>85.536.125,18</b>	<b>85.536.125,18</b>	<b>84.917.710,82</b>	<b>618.414,36</b>	<b>25.569.230,08</b>

### RESUMEN POR PROGRAMAS

Descripción	Crédito Inicial	Modificaciones	Crédito Total	Gastos Comprometidos	Obligaciones Reconocidas	Pagos	Obligaciones ptes. de pago	Remanentes de crédito
1A20 GASTOS GRALES. DOCENCIA Y ADM.	67.209.626,45	13.401.162,92	80.610.789,37	71.076.239,23	71.076.239,23	70.537.590,44	538.648,79	9.534.550,14
1B00 CONSEJO SOCIAL	107.193,00	44.698,45	151.891,45	136.162,83	136.162,83	134.814,91	1.347,92	15.728,62
2A00 INVESTIGACIÓN CIENTÍFICA	7.834.000,00	15.103.329,70	22.937.329,70	10.125.390,03	10.125.390,03	10.048.621,67	76.768,36	12.811.939,67
3A00 EXTENSIÓN CULTURAL Y SERV. COMPL.	4.131.634,50	3.273.710,24	7.405.344,74	4.198.333,09	4.198.333,09	4.196.683,80	1.649,29	3.207.011,65
<b>TOTAL</b>	<b>79.282.453,95</b>	<b>31.822.901,31</b>	<b>111.105.355,26</b>	<b>85.536.125,18</b>	<b>85.536.125,18</b>	<b>84.917.710,82</b>	<b>618.414,36</b>	<b>25.569.230,08</b>

### RESUMEN POR SECCIONES

Descripción	Crédito Inicial	Modificaciones	Crédito Total	Gastos Comprometidos	Obligaciones Reconocidas	Pagos	Obligaciones ptes. de pago	Remanentes de crédito
11 GASTOS CENTRALES	63.706.819,45	3.013.506,82	66.720.326,27	63.360.760,93	63.360.760,93	62.830.004,97	530.755,96	3.359.565,34
12 SERVICIOS GENERALES	6.556.634,50	18.004.247,95	24.560.882,45	13.883.031,39	13.883.031,39	13.848.766,98	34.264,41	10.677.851,06
13 FACULTADES Y ESCUELAS	0,00	295.162,16	295.162,16	72.386,49	72.386,49	72.386,49	0,00	222.775,67
14 EE.PP., CURSOS, JORNADAS	1.386.960,00	1.532.531,90	2.919.491,90	1.592.573,58	1.592.573,58	1.591.116,21	1.457,37	1.326.918,32
16 FACULTADES Y CENTROS	270.000,00	146.455,09	416.455,09	208.243,95	208.243,95	202.259,28	5.984,67	208.211,14
17 DEPARTAMENTOS	860.000,00	-49.904,10	810.095,90	599.923,66	599.923,66	599.740,18	183,48	210.172,24
20 INVESTIGACIÓN	2.650.000,00	-1.369.752,50	1.280.247,50	672.841,41	672.841,41	663.030,08	9.811,33	607.406,09
23 OTROS SERV. UNIVERS.	2.040,00	368.094,23	370.134,23	108.709,59	108.709,59	107.836,62	872,97	261.424,64
30 PROYECTOS INVESTIGACIÓN	1.432.229,55	3.556.023,66	4.988.253,21	2.001.816,86	2.001.816,86	1.987.156,20	14.660,66	2.986.436,35
31 GA. INDIRECTOS PROYECTOS	0,00	10.682,20	10.682,20	36,72	36,72	36,72	0,00	10.645,48
35 PROJ. EUROPEOS INVESTIG.	667.770,45	1.362.786,58	2.030.557,03	904.211,04	904.211,04	895.572,49	8.638,55	1.126.345,99
40 CONTRATOS INVESTIGACIÓN	1.550.000,00	2.538.153,59	4.088.153,59	1.108.515,41	1.108.515,41	1.102.830,59	5.684,82	2.979.638,18
50 GRUPOS DE INVESTIGACIÓN	200.000,00	2.101.406,97	2.301.406,97	867.713,45	867.713,45	861.613,31	6.100,14	1.433.693,52
71 ACCIONES INTEGRADAS	0,00	11.273,54	11.273,54	0,00	0,00	0,00	0,00	11.273,54
72 PROYECTOS COOP. INTERN.	0,00	302.233,22	302.233,22	155.360,70	155.360,70	155.360,70	0,00	146.872,52
<b>TOTALES</b>	<b>79.282.453,95</b>	<b>31.822.901,31</b>	<b>111.105.355,26</b>	<b>85.536.125,18</b>	<b>85.536.125,18</b>	<b>84.917.710,82</b>	<b>618.414,36</b>	<b>25.569.230,08</b>

## II. Liquidación del presupuesto de ingresos

SUBCONCEPTOS	Previsiones presupuest. iniciales	Modificac.	Previsiones presupuest. definitivas	Derechos Reconocidos	Derechos anulados	Derechos Reconocidos Netos	Recaudación Neta	Derechos pendientes de cobro	Exceso / Defecto de previsión
<b>3 TASAS PRECIOS PÚBLICOS Y OTROS INGRESOS</b>									
303.00 TA. AC. PO. SE. AD.	692.069,22	0,00	692.069,22	761.186,62	10.698,33	750.488,29	750.488,29	0,00	58.419,07
303.01 TA. AC. PO. SE. CE.	15.160,67	0,00	15.160,67	1.627,20	0,00	1.627,20	1.627,20	0,00	-13.533,47
312.00 PRIMER Y SEGUNDO CI	6.100.000,00	0,00	6.100.000,00	6.870.088,63	701.593,90	6.168.494,73	4.551.437,71	1.617.057,02	68.494,73
312.01 3E. CI. EN CE. PROPI	78.755,66	0,00	78.755,66	86.807,79	5.403,70	81.404,09	77.205,97	4.198,12	2.648,43
312.02 COM MATR BEC MEC	3.371.962,46	0,00	3.371.962,46	3.167.993,22	0,00	3.167.993,22	17.993,22	3.150.000,00	-203.969,24
312.03 CO. MA. BECARIOS FN	239.582,16	0,00	239.582,16	343.665,52	0,00	343.665,52	45.013,24	298.652,28	104.083,36
312.04 CO MA PERSN PROPIO	68.451,07	0,00	68.451,07	54.595,14	0,00	54.595,14	54.595,14	0,00	-13.855,93
312.06 POSGRADOS OFICIALES	789.931,96	0,00	789.931,96	1.059.591,31	100.266,24	959.325,07	709.609,10	249.715,97	169.393,11
320.00 ES. DE EX. UNIVERSIT	0,00	7.415,00	7.415,00	7.745,00	330,00	7.415,00	7.415,00	0,00	0,00
320.01 CU. DE ENSEÑANZAS PR	860.000,00	-208.437,19	651.562,81	669.857,81	18.295,00	651.562,81	651.562,81	0,00	0,00
320.02 CU. SE. DE ED. FI. D	25.000,00	-11.647,40	13.352,60	15.373,40	2.020,80	13.352,60	13.352,60	0,00	0,00
320.03 CURSOS DE POSGRADO	200.000,00	14.401,35	214.401,35	217.901,35	3.500,00	214.401,35	214.401,35	0,00	0,00
320.08 CU. CO. JO. Y SIMILA	220.000,00	-51.095,50	168.904,50	174.528,50	5.624,00	168.904,50	167.232,50	1.672,00	0,00
320.09 CURSOS STUDY ABROAD	0,00	94.722,00	94.722,00	94.722,00	0,00	94.722,00	94.722,00	0,00	0,00
322.00 PE. DOCENTE FUNCIONA	0,00	0,00	0,00	98,08	0,00	98,08	98,08	0,00	98,08
322.01 PERSONAL DOCENTE LAB	0,00	0,00	0,00	15.213,94	773,70	14.440,24	14.440,24	0,00	14.440,24
323.00 CONTRATOS	1.829.502,31	-309.381,61	1.520.120,70	1.591.054,83	103.214,49	1.487.840,34	1.011.866,27	475.974,07	-32.280,36
324.00 SERVICIOS TECNICOS	30.000,00	35.980,89	65.980,89	67.845,89	1.865,00	65.980,89	47.291,31	18.689,58	0,00
326.00 S. DEPORTIVOS	20.000,00	3.359,27	23.359,27	23.399,27	40,00	23.359,27	23.359,27	0,00	0,00
329.03 SERVICIOS BIBLIOTECA	2.000,00	1.136,30	3.136,30	3.136,30	0,00	3.136,30	2.962,30	174,00	0,00
329.99 OTRAS PREST. SERV.	0,00	375.212,99	375.212,99	376.612,99	1.400,00	375.212,99	326.581,57	48.631,42	0,00
330.00 VE. DE PU. PROPIAS	14.000,00	-1.731,82	12.268,18	12.268,18	0,00	12.268,18	9.992,00	2.276,18	0,00
380.00 DE EJERCICIOS CERRAD	0,00	24.042,79	24.042,79	24.042,79	0,00	24.042,79	24.042,79	0,00	0,00
381.00 DEL PRESUPUESTO CORR	0,00	37.261,69	37.261,69	37.261,69	0,00	37.261,69	37.261,69	0,00	0,00
399.00 REINT ANUNC EMP ADUJ	2.624,29	0,00	2.624,29	12.332,76	0,00	12.332,76	12.332,76	0,00	9.708,47
399.01 ING ACTU JUDICIALES	0,00	390,00	390,00	390,00	0,00	390,00	390,00	0,00	0,00
399.99 OTROS INGR. DIVERSOS	192.478,90	140.557,24	333.036,14	410.787,11	2.170,00	408.617,11	374.124,16	34.492,95	75.580,97
<b>Subtotal (Euros) Capítulo 3</b>	<b>14.751.518,70</b>	<b>152.186,00</b>	<b>14.903.704,70</b>	<b>16.100.127,32</b>	<b>957.195,16</b>	<b>15.142.932,16</b>	<b>9.241.398,57</b>	<b>5.901.533,59</b>	<b>239.227,46</b>



SUBCONCEPTOS	Previsiones presupuest. iniciales	Modificac.	Previsiones presupuest. definitivas	Derechos Reconocidos	Derechos anulados	Derechos Reconocidos Netos	Recaudación Neta	Derechos pendientes de cobro	Exceso / Defecto de previsión
<b>4 TRANSFERENCIAS CORRIENTES</b>									
400.00 PARA GASTOS CORRIENT	0,00	56.232,10	56.232,10	56.232,10	0,00	56.232,10	10.500,00	45.732,10	0,00
410.00 OO.AA. ESTATALES	679.700,00	272.279,80	951.979,80	951.979,80	0,00	951.979,80	951.979,80	0,00	0,00
411.00 DE OO.AA. JUNTA	460.000,00	48.696,68	508.696,68	508.696,68	0,00	508.696,68	508.696,68	0,00	0,00
441.00 DE UNIV. PÚBLICAS	0,00	79.400,00	79.400,00	79.400,00	0,00	79.400,00	79.400,00	0,00	0,00
450.00 FINANCIACIÓN BÁSICA	36.208.279,92	2.184.331,60	38.392.611,52	44.003.119,00	0,00	44.003.119,00	20.323.312,67	23.679.806,33	5.610.507,48
450.01 CONTRATO PROGRAMA	16.455.310,80	0,00	16.455.310,80	12.855.777,00	0,00	12.855.777,00	8.567.044,00	4.288.733,00	-3.599.533,80
450.02 PARA EL CONSEJO SOC.	107.193,00	0,00	107.193,00	107.193,00	0,00	107.193,00	107.193,00	0,00	0,00
450.03 EQUILIBRIO PRESUP.	586.000,00	0,00	586.000,00	0,00	0,00	0,00	0,00	0,00	-586.000,00
450.04 P. CONCERTADOS PRAEM	385.813,00	0,00	385.813,00	385.813,00	0,00	385.813,00	385.813,00	0,00	0,00
450.05 PLANES CONCERT. A.EX	2.133.915,50	-101.702,50	2.032.213,00	2.123.082,00	0,00	2.123.082,00	2.123.082,00	0,00	90.869,00
450.06 BECAS I+D+i JUNTA ANDALUC	492.000,00	-492.000,00	0,00	0,00	0,00	0,00	0,00	0,00	0,00
450.99 OTROS	0,00	193.511,09	193.511,09	193.511,09	0,00	193.511,09	0,00	193.511,09	0,00
451.00 CONSEJERIA DE PRES D	0,00	6.500,00	6.500,00	6.500,00	0,00	6.500,00	0,00	6.500,00	0,00
460.00 DIPUTACIONES	60.000,00	7.000,00	67.000,00	67.000,00	0,00	67.000,00	67.000,00	0,00	0,00
461.00 AYUNTAMIENTOS	70.000,00	-11.912,10	58.087,90	58.087,90	0,00	58.087,90	58.087,90	0,00	0,00
470.00 DE ENTIDADES FINANCI	808.200,00	-919,00	807.281,00	807.281,00	0,00	807.281,00	807.281,00	0,00	0,00
479.00 OTRAS EMPRESAS PRIV	0,00	65.085,49	65.085,49	65.085,49	0,00	65.085,49	65.085,49	0,00	0,00
480.00 DE FAMILIAS	5.859,00	70.713,43	76.572,43	76.572,43	0,00	76.572,43	76.572,43	0,00	0,00
481.02 DE FUNDAC. UNIVERSIT	0,00	3.814,88	3.814,88	3.814,88	0,00	3.814,88	3.814,88	0,00	0,00
481.99 DE OTRAS INSTITUC.	0,00	95.625,37	95.625,37	95.625,37	0,00	95.625,37	95.625,37	0,00	0,00
495.00 OTRAS TR. DE LA U.E.	899.977,50	34.040,60	934.018,10	934.018,10	0,00	934.018,10	934.018,10	0,00	0,00
496.00 TR. DE FUERA DE LA U	0,00	568,78	568,78	1.585,78	1.017,00	568,78	568,78	0,00	0,00
<b>Subtotal (Euros) Capítulo 4</b>	<b>59.352.248,72</b>	<b>2.511.266,22</b>	<b>61.863.514,94</b>	<b>63.380.374,62</b>	<b>1.017,00</b>	<b>63.379.357,62</b>	<b>35.165.075,10</b>	<b>28.214.282,52</b>	<b>1.515.842,68</b>
<b>5 INGRESOS PATRIMONIALES</b>									
520.00 IN. DE CUENTAS BANCA	22.337,57	0,00	22.337,57	5.861,51	0,00	5.861,51	5.861,51	0,00	-16.476,06
541.01 AL. IN. DEPORTIVAS	0,00	0,00	0,00	1.208,89	0,00	1.208,89	555,25	653,64	1.208,89
541.02 AL. DE AU. Y OT. RE.	13.709,01	0,00	13.709,01	11.482,48	3.216,85	8.265,63	8.265,63	0,00	-5.443,38
551.00 DE CAFETERIA	37.393,21	0,00	37.393,21	37.413,12	0,00	37.413,12	32.173,71	5.239,41	19,91
551.01 DE SERVICIOS REPOGRA	20.000,00	0,00	20.000,00	19.999,92	0,00	19.999,92	13.333,28	6.666,64	-0,08



SUBCONCEPTOS	Previsiones presupuest. iniciales	Modificac.	Previsiones presupuest. definitivas	Derechos Reconocidos	Derechos anulados	Derechos Reconocidos Netos	Recaudación Neta	Derechos pendientes de cobro	Exceso / Defecto de previsión
551.02 DE MAQUINA EXPENDIDO	70.000,00	0,00	70.000,00	114.562,50	0,00	114.562,50	78.650,00	35.912,50	44.562,50
551.99 OTRAS CONCESIONES	29.469,00	0,00	29.469,00	187.246,02	0,00	187.246,02	64.474,44	122.771,58	157.777,02
591.00 PATENTES	0,00	19.151,60	19.151,60	23.302,00	0,00	23.302,00	20.752,00	2.550,00	4.150,40
<b>Subtotal (Euros) Capítulo 5</b>	<b>192.908,79</b>	<b>19.151,60</b>	<b>212.060,39</b>	<b>401.076,44</b>	<b>3.216,85</b>	<b>397.859,59</b>	<b>224.065,82</b>	<b>173.793,77</b>	<b>185.799,20</b>

6 ENAJENACIÓN DE INVERSIONES REALES									
680.00 DE EJERCICIOS CERRADOS	0,00	31.404,53	31.404,53	31.404,53	0,00	31.404,53	31.404,53	0,00	0,00
681.00 DEL PRESUPUESTO CORRIENTE	0,00	21.555,67	21.555,67	21.555,67	0,00	21.555,67	21.555,67	0,00	0,00
<b>Subtotal (Euros) Capítulo 6</b>	<b>0,00</b>	<b>52.960,20</b>	<b>52.960,20</b>	<b>52.960,20</b>	<b>0,00</b>	<b>52.960,20</b>	<b>52.960,20</b>	<b>0,00</b>	<b>0,00</b>

7 TRANSFERENCIAS DE CAPITAL									
700.00 DEL M.E.C.D. INVEST.	1.565.654,17	549.562,68	2.115.216,85	2.101.299,85	0,00	2.101.299,85	1.625.073,41	476.226,44	-13.917,00
710.00 DE OO.AA. ESTATALES	66.000,00	356.464,60	422.464,60	432.972,63	0,00	432.972,63	432.972,63	0,00	10.508,03
711.00 DE OO.AA. JUNTA	0,00	18.330,33	18.330,33	19.242,57	0,00	19.242,57	19.242,57	0,00	912,24
740.00 DE CONSORCIOS	0,00	585,22	585,22	585,22	0,00	585,22	585,22	0,00	0,00
741.00 DE UNIVERSID. PÚBLIC	0,00	350.954,54	350.954,54	350.954,54	0,00	350.954,54	350.954,54	0,00	0,00
750.00 PARA INV. CIENTIFICA	2.700.000,00	-2.632.229,55	67.770,45	69.757,16	0,00	69.757,16	69.757,16	0,00	1.986,71
760.00 DIPUTACIONES	0,00	28.000,00	28.000,00	28.000,00	0,00	28.000,00	28.000,00	0,00	0,00
779.00 DE OT. EMPRESAS PRIV.	0,00	5.189,44	5.189,44	5.189,44	0,00	5.189,44	5.189,44	0,00	0,00
780.00 DE FAMILIAS	0,00	1.882,00	1.882,00	1.882,00	0,00	1.882,00	1.882,00	0,00	0,00
781.02 DE FUNDACIONES UNIV.	0,00	20.741,84	20.741,84	20.741,84	0,00	20.741,84	20.741,84	0,00	0,00
781.03 DE OTRAS FUNDACIONES	0,00	95.379,71	95.379,71	95.448,35	0,00	95.448,35	95.448,35	0,00	68,64
781.99 DE OTRAS INST. SIN FINES DE LUCRO	0,00	38.293,64	38.293,64	38.787,10	0,00	38.787,10	38.787,10	0,00	493,46
795.00 OTRAS TRANSF. DE LA UE	644.123,57	330.652,15	974.775,72	1.030.380,17	0,00	1.030.380,17	1.030.380,17	0,00	55.604,45
<b>Subtotal (Euros) Capítulo 7</b>	<b>4.975.777,74</b>	<b>-836.193,40</b>	<b>4.139.584,34</b>	<b>4.195.240,87</b>	<b>0,00</b>	<b>4.195.240,87</b>	<b>3.719.014,43</b>	<b>476.226,44</b>	<b>55.656,53</b>

8 ACTIVOS FINANCIEROS									
821.00 A LARGO PLAZO	10.000,00	14.324,98	24.324,98	24.324,98	0,00	24.324,98	24.324,98	0,00	0,00
830.01 A LARGO DEPOSITOS	0,00	11.635,00	11.635,00	11.635,00	0,00	11.635,00	11.635,00	0,00	0,00
870.00 R. TESORERÍA AFECT.	0,00	26.151.364,06	26.151.364,06	0,00	0,00	0,00	0,00	0,00	-26.151.364,06
870.01 R. TESORERÍA NO AF.	0,00	2.242.362,55	2.242.362,55	0,00	0,00	0,00	0,00	0,00	-2.242.362,55
<b>Subtotal (Euros) Capítulo 8</b>	<b>10.000,00</b>	<b>28.419.686,59</b>	<b>28.429.686,59</b>	<b>35.959,98</b>	<b>0,00</b>	<b>35.959,98</b>	<b>35.959,98</b>	<b>0,00</b>	<b>-28.393.726,61</b>



SUBCONCEPTOS	Previsiones presupuest. iniciales	Modificac.	Previsiones presupuest. definitivas	Derechos Reconocidos	Derechos anulados	Derechos Reconocidos Netos	Recaudación Neta	Derechos pendientes de cobro	Exceso / Defecto de previsión
<b>9 PASIVOS FINANCIEROS</b>									
921.01 PTMOS SECT. PUB.	0,00	1.503.844,10	1.503.844,10	1.832.235,59	0,00	1.832.235,59	1.832.235,59	0,00	328.391,49
<b>Subtotal (Euros) Capítulo 9</b>	<b>0,00</b>	<b>1.503.844,10</b>	<b>1.503.844,10</b>	<b>1.832.235,59</b>	<b>0,00</b>	<b>1.832.235,59</b>	<b>1.832.235,59</b>	<b>0,00</b>	<b>328.391,49</b>
<b>TOTALES</b>	<b>79.282.453,95</b>	<b>31.822.901,31</b>	<b>111.105.355,26</b>	<b>85.997.975,02</b>	<b>961.429,01</b>	<b>85.036.546,01</b>	<b>50.270.709,69</b>	<b>34.765.836,32</b>	<b>-26.068.809,25</b>

No existen derechos cancelados.

## RESUMEN POR CAPÍTULO

SUBCONCEPTOS	Previsiones presupuest. iniciales	Modificac.	Previsiones presupuest. definitivas	Derechos Reconocidos	Derechos anulados	Derechos Reconocidos Netos	Recaudación Neta	Derechos pendientes de cobro	Exceso / Defecto de previsión
3 TASAS PRECIOS PÚBLICOS Y OTROS INGRESOS	14.751.518,70	152.186,00	14.903.704,70	16.100.127,32	957.195,16	15.142.932,16	9.241.398,57	5.901.533,59	239.227,46
4 TRANSFERENCIAS CORRIENTES	59.352.248,72	2.511.266,22	61.863.514,94	63.380.374,62	1.017,00	63.379.357,62	35.165.075,10	28.214.282,52	1.515.842,68
5 INGRESOS PATRIMONIALES	192.908,79	19.151,60	212.060,39	401.076,44	3.216,85	397.859,59	224.065,82	173.793,77	185.799,20
<b>TOTAL OPERACIONES CORRIENTES</b>	<b>74.296.676,21</b>	<b>2.682.603,82</b>	<b>76.979.280,03</b>	<b>79.881.578,38</b>	<b>961.429,01</b>	<b>78.920.149,37</b>	<b>44.630.539,49</b>	<b>34.289.609,88</b>	<b>1.940.869,34</b>
6 ENAJENACIÓN DE INVERSIONES REALES	0,00	52.960,20	52.960,20	52.960,20	0,00	52.960,20	52.960,20	0,00	0,00
7 TRANSFERENCIAS DE CAPITAL	4.975.777,74	-836.193,40	4.139.584,34	4.195.240,87	0,00	4.195.240,87	3.719.014,43	476.226,44	55.656,53
<b>TOTAL OPERACIONES DE CAPITAL</b>	<b>4.975.777,74</b>	<b>-783.233,20</b>	<b>4.192.544,54</b>	<b>4.248.201,07</b>	<b>0,00</b>	<b>4.248.201,07</b>	<b>3.771.974,63</b>	<b>476.226,44</b>	<b>55.656,53</b>
8 ACTIVOS FINANCIEROS	10.000,00	28.419.686,59	28.429.686,59	35.959,98	0,00	35.959,98	35.959,98	0,00	-28.393.726,61
9 PASIVOS FINANCIEROS	0,00	1.503.844,10	1.503.844,10	1.832.235,59	0,00	1.832.235,59	1.832.235,59	0,00	328.391,49
<b>TOTAL OPERACIONES FINANCIERAS</b>	<b>10.000,00</b>	<b>29.923.530,69</b>	<b>29.933.530,69</b>	<b>1.868.195,57</b>	<b>0,00</b>	<b>1.868.195,57</b>	<b>1.868.195,57</b>	<b>0,00</b>	<b>-28.065.335,12</b>
<b>TOTAL</b>	<b>79.282.453,95</b>	<b>31.822.901,31</b>	<b>111.105.355,26</b>	<b>85.997.975,02</b>	<b>961.429,01</b>	<b>85.036.546,01</b>	<b>50.270.709,69</b>	<b>34.765.836,32</b>	<b>-26.068.809,25</b>



## IV. Resultado presupuestario

CONCEPTOS	DERECHOS RECONOCIDOS NETOS	OBLIGACIONES RECONOCIDAS NETAS	AJUSTES	RESULTADO PRESUPUESTARIO
a. Operaciones corrientes	78.920.149,37	70.245.919,54		8.674.229,83
b. Operaciones de capital	4.248.201,07	14.854.929,22		-10.606.728,15
c. Operaciones comerciales				
1. TOTAL OPERACIONES NO FINANCIERAS (a + b + c)	83.168.350,44	85.100.848,76		-1.932.498,32
d. Activos Financieros	35.959,98	45.290,00		-9.330,02
e. Pasivos Financieros	1.832.235,59	389.986,42		1.442.249,17
2. TOTAL OPERACIONES FINANCIERAS (d + e)	1.868.195,57	435.276,42		1.432.919,15
I. RESULTADO PRESUPUESTARIO DEL EJERCICIO (I = 1 + 2)	85.036.546,01	85.536.125,18		-499.579,17
Ajustes:				
3. Créditos gastados financiados con remanente de tesorería no afectado			708.769,54	
4. Desviaciones de financiación negativas del ejercicio			11.843.580,10	
5. Desviaciones de financiación positivas del ejercicio			6.061.985,42	
II. TOTAL AJUSTES (II = 3 + 4 - 5)			6.490.364,22	
RESULTADO PRESUPUESTARIO AJUSTADO (I + II)				5.990.785,05

**UNIVERSIDAD DE ALMERÍA - EJERCICIO 2015**  
**ESTADO DEL RESULTADO PRESUPUESTARIO AJUSTADO AL SEC-2010**

CAPÍTULOS PRESUPUESTO DE INGRESOS		DERECHOS RECONOCIDOS NETOS	CAPÍTULOS PRESUPUESTO DE GASTOS		OBLIGACIONES RECONOCIDAS NETAS
I.	IMPUESTOS DIRECTOS		I.	GASTOS DE PERSONAL	54.392.310,85
II.	IMPUESTOS INDIRECTOS		II.	COMPRA DE BIENES Y SERVICIOS	11.081.029,39
III.	TASAS Y OTROS INGRESOS	15.142.932,16	III.	INTERESES	85.781,31
IV.	TRANSFERENCIAS CORRIENTES	63.379.357,62	IV.	TRANSFERENCIAS CORRIENTES	4.686.797,99
V.	INGRESOS PATRIMONIALES	397.859,59			
<b>TOTAL OPERACIONES CORRIENTES</b>		<b>78.920.149,37</b>	<b>TOTAL OPERACIONES CORRIENTES</b>		<b>70.245.919,54</b>
<b>RESULTADO DE OPERACIONES CORRIENTES</b>		<b>8.674.229,83</b>			
VI.	ENAJENACIÓN DE INVERSIONES REALES	52.960,20	VI.	INVERSIONES REALES	14.035.766,27
VII.	TRANSFERENCIAS DE CAPITAL	4.195.240,87	VII.	TRANSFERENCIAS DE CAPITAL	819.162,95
<b>TOTAL OPERACIONES DE CAPITAL</b>		<b>4.248.201,07</b>	<b>TOTAL OPERACIONES DE CAPITAL</b>		<b>14.854.929,22</b>
<b>RESULTADO DE OPERACIONES DE CAPITAL</b>		<b>-10.606.728,15</b>			
<b>1. RESULTADO DE OPERACIONES NO FINANCIERAS</b>		<b>-1.932.498,32</b>			
VIII.	ACTIVOS FINANCIEROS	35.959,98	VIII.	ACTIVOS FINANCIEROS	45.290,00
<b>RESULTADO DE ACTIVOS FINANCIEROS</b>		<b>-9.330,02</b>			
IX.	PASIVOS FINANCIEROS	1.832.235,59	IX.	PASIVOS FINANCIEROS	389.986,42
<b>RESULTADO DE PASIVOS FINANCIEROS</b>		<b>1.442.249,17</b>			
<b>2. RESULTADO DE OPERACIONES FINANCIERAS</b>		<b>1.432.919,15</b>			
<b>TOTAL DERECHOS RECONOCIDOS NETOS</b>		<b>85.036.546,01</b>			<b>85.536.125,18</b>
<b>RESULTADO PRESUPUESTARIO DEL EJERCICIO</b>		<b>-499.579,17</b>			

<b>RESULTADO DE OPERACIONES NO FINANCIERAS</b>	<b>-1.932.498,32 €</b>
Diferencia en periodificación de pagas extras	-25.000,00 €
Gastos de ejercicio anteriores contabilizados en el ejercicio	220.095,56 €
Gastos del ejercicio contabilizados en ejercicio siguiente	-33.681,48 €
Regularización Fondos Feder (nacional)	1.990.319,38 €
Regularización Fondos Feder (autonómico)	1.006.091,96 €
<b>SUPERÁVIT O DÉFICIT DE FINANCIACIÓN DEL EJERCICIO</b>	<b>1.225.327,10 €</b>

## MEMORIA DE INGRESOS Y GASTOS

## 1. Estado de Gastos

### DETALLE GENERAL (Relación Presupuesto Inicial y Presupuesto Liquidado) GASTOS

ESTRUCTURA ECONÓMICA		PTO. INICIAL (1)		PTO. LIQUIDADO (2)		DESVIACIÓN (3) = (2) - (1)	
COD.	DESCRIPCIÓN	€	% PARTIC.	€	% PARTIC.	€	% desv.
I	Gastos de Personal	54.753.376,64	69,06%	54.392.310,85	63,59%	-361.065,79	-0,66%
II	Gastos en bienes corrientes y serv.	11.800.633,86	14,88%	11.081.029,39	12,95%	-719.604,47	-6,10%
III	Gastos Financieros	0,00	0,00%	85.781,31	0,10%	85.781,31	---
IV	Transferencias Corrientes	4.609.943,45	5,81%	4.686.797,99	5,48%	76.854,54	1,67%
A	Subtotal Operaciones Corrientes	71.163.953,95	89,76%	70.245.919,54	82,12%	-918.034,41	-1,29%
VI	Inversiones Reales	8.078.500,00	10,19%	14.035.766,27	16,41%	5.957.266,27	73,74%
VII	Transferencias de Capital	0,00	0,00%	819.162,95	0,96%	819.162,95	---
B	Subtotal Operaciones de Capital	8.078.500,00	10,19%	14.854.929,22	17,37%	6.776.429,22	83,88%
C	Subtotal Oper. no financ. (A + B)	79.242.453,95	99,95%	85.100.848,76	99,49%	5.858.394,81	7,39%
VIII	Activos financieros	40.000,00	0,05%	45.290,00	0,05%	5.290,00	13,23%
IX	Pasivos Financieros	0,00	0,00%	389.986,42	0,46%	389.986,42	---
D	Subtotal Operaciones Financieras	40.000,00	0,05%	435.276,42	0,51%	395.276,42	988,19%
E	Total Gastos (C + D)	79.282.453,95		85.536.125,18		6.253.671,23	7,89%

### Gastos

CAPÍTULO	INICIAL	MODIFICACIONES	% Δ	DEFINITIVO	% PRESUP. DEFINITIVO
I	54.753.376,64	663.553,83	1,21%	55.416.930,47	49,88%
II	11.800.633,86	5.288.544,56	44,82%	17.089.178,42	15,38%
III	0,00	85.781,40		85.781,40	0,08%
IV	4.609.943,45	3.109.710,19	67,46%	7.719.653,64	6,95%
VI	8.078.500,00	19.729.545,08	244,22%	27.808.045,08	25,03%
VII	0,00	2.474.945,03		2.474.945,03	2,23%
VIII	40.000,00	80.834,80	202,09%	120.834,80	0,11%
IX	0,00	389.986,42		389.986,42	0,35%
TOTAL	79.282.453,95	31.822.901,31	40,14%	111.105.355,26	100,00%

## Obligaciones

CAPÍTULO	PTO. DEFINITIVO	OBLIGACIONES RECONOCIDAS	% EJECUC.	PAGOS REALIZADOS	PENDIENTE DE PAGO	% REALIZAC.
I	55.416.930,47	54.392.310,85	98,15%	53.939.929,83	452.381,02	99,17%
II	17.089.178,42	11.081.029,39	64,84%	11.007.456,96	73.572,43	99,34%
III	85.781,40	85.781,31	100,00%	85.781,31	0,00	100,00%
IV	7.719.653,64	4.686.797,99	60,71%	4.671.917,99	14.880,00	99,68%
VI	27.808.045,08	14.035.766,27	50,47%	13.958.185,36	77.580,91	99,45%
VII	2.474.945,03	819.162,95	33,10%	819.162,95	0,00	100,00%
VIII	120.834,80	45.290,00	37,48%	45.290,00	0,00	100,00%
IX	389.986,42	389.986,42	100,00%	389.986,42	0,00	100,00%
<b>TOTAL</b>	<b>111.105.355,26</b>	<b>85.536.125,18</b>	<b>76,99%</b>	<b>84.917.710,82</b>	<b>618.414,36</b>	<b>99,28%</b>

Datos globales								
Ejercicio	Presupuesto inicial	Presupuesto definitivo	Obligaciones reconocidas	Obligaciones pagadas	Pendiente de pago	% ejecución	% pago	Δ Oblig. reconoc.
2011	88.599.414,31	126.416.229,27	92.712.588,11	90.490.517,21	2.222.070,90	73,34%	97,60%	-7,98%
2012	89.886.822,75	120.932.096,85	82.614.013,29	78.543.971,62	4.070.041,67	68,31%	95,07%	-10,89%
2013	78.731.476,72	113.935.710,85	79.389.926,06	76.935.738,04	2.454.188,02	69,68%	96,91%	-3,90%
2014	77.081.298,71	112.566.893,08	81.687.135,36	80.676.767,06	1.010.368,30	72,57%	98,76%	2,89%
2015	79.282.453,95	111.105.355,26	85.536.125,18	84.917.710,82	618.414,36	76,99%	99,28%	4,71%

CAPÍTULO I GASTOS								
Ejercicio	Presupuesto inicial	Presupuesto definitivo	Obligaciones reconocidas	Obligaciones pagadas	Pendiente de pago	% ejecución	% pago	Δ Oblig. reconoc.
2011	56.471.753,01	57.076.723,79	52.839.218,34	52.411.759,18	427.459,16	92,58%	99,19%	-2,60%
2012	55.477.368,82	56.057.517,55	49.790.975,70	49.373.503,10	417.472,60	88,82%	99,16%	-5,77%
2013	53.148.314,43	52.735.135,49	50.546.256,63	50.119.903,37	426.353,26	95,85%	99,16%	1,52%
2014	51.796.753,00	51.865.639,27	50.609.016,84	50.173.873,14	435.143,70	97,58%	99,14%	0,12%
2015	54.753.376,64	55.416.930,47	54.392.310,85	53.939.929,83	452.381,02	98,15%	99,17%	7,48%

Ha habido un aumento en el importe de las obligaciones reconocidas de 3,8 millones de euros. Se debe, principalmente, a la devolución de la mitad de la paga extra del año 2012, al cobro íntegro de la pagas extras y a la diferencia en el cobro de los complementos autonómicos.

CAPÍTULO II GASTOS								
Ejercicio	Presupuesto inicial	Presupuesto definitivo	Obligaciones reconocidas	Obligaciones pagadas	Pendiente de pago	% ejecución	% pago	Δ Oblig. reconoc.
2011	11.387.263,24	18.706.876,27	11.724.707,93	10.850.798,13	873.909,80	62,68%	92,55%	-6,84%
2012	11.693.044,40	21.966.377,66	11.456.149,26	9.627.458,95	1.828.690,31	52,15%	84,04%	-2,29%
2013	11.401.789,84	19.722.656,85	11.223.227,73	10.200.214,99	1.023.012,74	56,91%	90,88%	-2,03%
2014	11.318.438,10	18.346.080,11	10.814.993,96	10.765.348,20	49.645,76	58,95%	99,54%	-3,64%
2015	11.800.633,86	17.089.178,42	11.081.029,39	11.007.456,96	73.572,43	64,84%	99,34%	2,46%

### OBLIGACIONES RECONOCIDAS (CAPÍTULO II)

	2015	2014	Diferencia	%
203.00 AR. DE MAQUINARIA	0,00	10.232,43	-10.232,43	-100,00%
203.01 AR. DE INSTALACIONES	3.569,50	4.574,76	-1.005,26	-21,97%
203.02 ARRENDAMIENTO DE UTILLAJE	0,00	5.808,00	-5.808,00	-100,00%
204.00 AR. DE MA. DE TRANSPORTE	720,51	1.924,74	-1.204,23	-62,57%
204.00 AR. DE MA. DE TRANSPORTE	544,50	0,00	544,50	
	<b>4.834,51</b>	<b>22.539,93</b>	<b>-17.705,42</b>	<b>-78,55%</b>
212.00 MTO. EDIFICIOS CONSTR.	83.022,96	98.272,01	-15.249,05	-15,52%
213.00 MTO. DE MAQUINARIA	34.117,98	47.205,40	-13.087,42	-27,72%
213.01 MTO. INSTALACIONES	131.611,57	137.793,97	-6.182,40	-4,49%
213.02 MTO. DE UTILLAJE	169,40	1.261,43	-1.092,03	-86,57%
214.00 MTO. ELEM. TRANSP.	10.864,00	12.474,39	-1.610,39	-12,91%
215.00 MTO. MOBILIARIO Y ENS.	34.267,38	21.747,15	12.520,23	57,57%
216.00 MTO. SIST. INFORM.	749.763,05	745.263,11	4.499,94	0,60%
	<b>1.043.816,34</b>	<b>1.064.017,46</b>	<b>-20.201,12</b>	<b>-1,90%</b>
220.00 MATERIAL DE OF. ORDIN.	236.079,36	208.397,77	27.681,59	13,28%
220.01 PR. LI. Y OT. PU.	423.849,62	209.135,42	214.714,20	102,67%
220.02 MA. IN. NO INVENTARIABLE	217.179,02	252.833,42	-35.654,40	-14,10%
220.03 PR. INTERBIBLIOTECARIOS	1.541,66	5.226,40	-3.684,74	-70,50%
220.99 OTRO MATERIAL	0,00	49,95	-49,95	-100,00%
	<b>878.649,66</b>	<b>675.642,96</b>	<b>203.006,70</b>	<b>30,05%</b>
221.00 ENERGIA ELECTRICA	1.336.449,55	1.153.449,88	182.999,67	15,87%
221.01 AGUA	384.933,21	320.018,62	64.914,59	20,28%
221.02 GAS	21.124,83	8.923,85	12.200,98	136,72%
221.03 COMBUSTIBLE	10.855,78	18.959,66	-8.103,88	-42,74%
221.04 VESTUARIO	732,57	3.634,61	-2.902,04	-79,84%
221.06 PR. FARM. Y MAT. SANIT.	1.633,74	352,98	1.280,76	362,84%
221.07 SU. MATERIAL DOCENTE	212.071,48	199.204,12	12.867,36	6,46%
221.08 MAT. DEPORTIVO Y CULT.	15.268,06	20.545,67	-5.277,61	-25,69%
221.11 SUMINISTROS MAQ. UT.	29.983,23	26.777,11	3.206,12	11,97%
221.12 SUM. ELECTR. y COM.	7.483,10	15.928,18	-8.445,08	-53,02%
221.99 OTROS SUMINISTROS	21.879,85	9.795,44	12.084,41	123,37%
	<b>2.042.415,40</b>	<b>1.777.590,12</b>	<b>264.825,28</b>	<b>14,90%</b>
222.00 TELEFONICAS	209.511,43	154.653,65	54.857,78	35,47%
222.01 POSTALES	59.756,99	73.779,03	-14.022,04	-19,01%
222.04 INFORMATICAS	628,86	0,00	628,86	
	<b>269.897,28</b>	<b>228.432,68</b>	<b>41.464,60</b>	<b>18,15%</b>
223.00 TRANSPORTES	94.340,42	92.384,21	1.956,21	2,12%
	<b>94.340,42</b>	<b>92.384,21</b>	<b>1.956,21</b>	<b>2,12%</b>

### OBLIGACIONES RECONOCIDAS (CAPÍTULO II)

	2015	2014	Diferencia	%
224.00 P. DE SEGURO EDIFIC.	107.761,86	49.408,13	58.353,73	118,11%
224.01 P. DE SEGURO EL. TRANS.	13.065,48	13.955,70	-890,22	-6,38%
224.09 P. DE SEGURO OT. RIESG.	33.249,66	20.968,15	12.281,51	58,57%
	<b>154.077,00</b>	<b>84.331,98</b>	<b>69.745,02</b>	<b>82,70%</b>
225.01 LOCALES	5.589,39	6.048,27	-458,88	-7,59%
	<b>5.589,39</b>	<b>6.048,27</b>	<b>-458,88</b>	<b>-7,59%</b>
226.01 AT. PR. Y REPRESENTATIVAS	1.656,40	3.702,23	-2.045,83	-55,26%
226.02 INFORM. DIVULG. PUBL.	391.892,68	621.154,78	-229.262,10	-36,91%
226.03 JURIDICOS Y CONTENCIOSOS	16.229,12	0,00	16.229,12	
226.04 FORM. Y PERFECC. PERS.	150,04	2.573,54	-2.423,50	-94,17%
226.06 REUNION, CONF. CURS	1.269.169,50	1.697.793,89	-428.624,39	-25,25%
226.08 PREMIOS CONC. CERTAM	9.450,00	30.666,00	-21.216,00	-69,18%
226.09 ACTIV. CULTURALES	22.662,21	6.402,37	16.259,84	253,97%
226.10 ACTIV. DEPORTIVAS	112.299,04	55.335,45	56.963,59	102,94%
226.99 OTROS GTOS. DIVERSOS	398.183,54	296.690,53	101.493,01	34,21%
	<b>2.221.692,53</b>	<b>2.714.318,79</b>	<b>-492.626,26</b>	<b>-18,15%</b>
227.00 LIMPIEZA Y ASEO	1.902.599,86	1.902.585,07	14,79	0,00%
227.01 SEGURIDAD	583.649,76	578.445,47	5.204,29	0,90%
227.03 POSTALES	13.962,24	12.739,87	1.222,37	9,59%
227.06 ES. Y TRABAJOS TECNICOS	246.742,52	318.463,37	-71.720,85	-22,52%
227.07 EDIC. PUBLICACIONES	42.072,33	55.271,59	-13.199,26	-23,88%
227.08 SERVICIOS DE JARDINERÍA	55.265,73	10.539,10	44.726,63	424,39%
227.99 OTROS	1.089.323,44	864.434,95	224.888,49	26,02%
	<b>3.933.615,88</b>	<b>3.742.479,42</b>	<b>191.136,46</b>	<b>5,11%</b>
230.00 DIETAS	240.540,26	222.831,82	17.708,44	7,95%
231.00 LOCOMOCION	188.451,80	184.106,73	4.345,07	2,36%
233.00 OTRAS INDEMNIZACIONES	3.108,92	269,59	2.839,33	1053,20%
	<b>432.100,98</b>	<b>407.208,14</b>	<b>24.892,84</b>	<b>6,11%</b>
<b>TOTAL</b>	<b>11.081.029,39</b>	<b>10.814.993,96</b>	<b>266.035,43</b>	<b>2,46%</b>

Los gastos en el capítulo II sólo aumentan en el 2,46%, destacando la estabilidad en los gastos de limpieza y seguridad.

Los gastos en energía eléctrica y agua han aumentado en un 16% y 20%, respectivamente.

CAPÍTULO III GASTOS								
Ejercicio	Presupuesto inicial	Presupuesto definitivo	Obligaciones reconocidas	Obligaciones pagadas	Pendiente de pago	% ejecución	% pago	Δ Oblig. reconoc.
2011	150.000,00	177.811,49	93.022,11	93.022,11	0,00	52,32%	100,00%	-9,19%
2012	150.000,00	164.235,72	52.005,15	52.005,15	0,00	31,66%	100,00%	-44,09%
2013	20.000,00	67.832,61	56.099,40	56.099,40	0,00	82,70%	100,00%	7,87%
2014	0,00	48.418,03	48.417,94	48.417,94	0,00	100,00%	100,00%	-13,69%
2015	0,00	85.781,40	85.781,31	85.781,31	0,00	100,00%	100,00%	77,17%

### OBLIGACIONES RECONOCIDAS (CAPÍTULO III)

	2015	2014	Diferencia	%
342.00 INTERESES DE DEMORA	78.563,93	41.160,18	37.403,75	90,87%
349.00 GASTOS Y COMISIONES BANC.	7.217,38	7.257,76	-40,38	-0,56%
<b>TOTAL</b>	<b>85.781,31</b>	<b>48.417,94</b>	<b>37.363,37</b>	<b>77,17%</b>

Destaca que el gasto por intereses de demora aumenta en casi el doble con respecto al año anterior.

### CAPÍTULO IV GASTOS

Ejercicio	Presupuesto inicial	Presupuesto definitivo	Obligaciones reconocidas	Obligaciones pagadas	Pendiente de pago	% ejecución	% pago	Δ Oblig. reconoc.
2011	4.338.137,62	6.539.269,04	4.366.342,32	4.366.342,32	0,00	66,77%	100,00%	14,68%
2012	5.699.088,94	5.652.061,93	3.664.843,92	3.634.404,79	30.439,13	64,84%	99,17%	-16,07%
2013	3.379.405,78	7.425.291,49	3.413.522,94	3.377.127,62	36.395,32	45,97%	98,93%	-6,86%
2014	3.848.738,90	8.082.756,28	5.122.068,84	5.122.021,94	46,90	63,37%	100,00%	50,05%
2015	4.609.943,45	7.719.653,64	4.686.797,99	4.671.917,99	14.880,00	60,71%	99,68%	-8,50%

### OBLIGACIONES RECONOCIDAS (CAPÍTULO IV)

Concepto presupuestario	2015	2014
400 Al M.E.C.	0,00	0,00
410 A Organismos Autónomos Estatales	0,00	0,00
411 A Organismos Autónomos Junta de Andalucía	0,00	0,00
441 A Universidades Públicas	2.404,00	22.404,00
445 A otros Consorcios	0,00	0,00
450 A la Comunidad Autónoma de Andalucía	3.045,00	2.156,25
460 A Diputaciones	1.126,03	6.000,00
470 A Empresas privadas	2.900,00	2.900,00
480 Becas y Ayudas Propias a Estudiantes	115.175,10	98.324,90
481 Becas y Ayudas a Estudiantes, financiación externa	757.788,71	366.576,58
482 Otras Becas y Ayudas Propias de la Universidad	193.127,75	126.025,34
483 Otras Becas y Ayudas con financiación externa	2.294.478,08	3.270.574,95
484 Convenios con instituciones	13.530,00	53.713,51
485 A otras Instituciones sin fines de lucro:	1.303.223,32	1.173.393,31
490 Al exterior	0,00	0,00
<b>TOTAL</b>	<b>4.686.797,99</b>	<b>5.122.068,84</b>

El gasto en capítulo IV ha disminuido en casi medio millón de euros.



CAPÍTULO VI GASTOS								
Ejercicio	Presupuesto inicial	Presupuesto definitivo	Obligaciones reconocidas	Obligaciones pagadas	Pendiente de pago	% ejecución	% pago	Δ Oblig. reconoc.
2011	12.645.768,44	39.753.042,48	22.549.617,40	21.628.915,46	920.701,94	56,72%	95,92%	-11,51%
2012	13.837.320,59	33.546.581,72	15.321.260,55	13.527.820,92	1.793.439,63	45,67%	88,29%	-32,06%
2013	9.578.650,67	32.064.320,64	12.282.847,60	11.319.920,90	962.926,70	38,31%	92,16%	-19,83%
2014	10.077.368,71	32.647.285,14	14.042.841,37	13.517.309,43	525.531,94	43,01%	96,26%	14,33%
2015	8.078.500,00	27.808.045,08	14.035.766,27	13.958.185,36	77.580,91	50,47%	99,45%	-0,05%

### OBLIGACIONES RECONOCIDAS (CAPÍTULO VI)

	2015	2014	Diferencia	%
60 INVERSIÓN NUEVA	4.354.641,87	4.096.595,25	258.046,62	6,30%
640 PROYECTOS DE INVESTIGACIÓN	2.818.749,80	3.247.794,44	-429.044,64	-13,21%
641 GRUPOS DE INVESTIGACIÓN	866.876,98	829.208,94	37.668,04	4,54%
642 CONTRATOS DE INVESTIGACIÓN	1.103.147,93	1.306.933,07	-203.785,14	-15,59%
644 AYUDAS PLAN PROPIO	400.487,02	354.513,14	45.973,88	12,97%
648 OTROS GASTOS INV. INMATERIAL	164.473,05	123.048,59	41.424,46	33,67%
649 OTROS GASTOS AYUDAS INV.	2.810.246,10	3.070.846,57	-260.600,47	-8,49%
66 INVERSIÓN DE REPOSICIÓN	566.314,71	161.111,53	405.203,18	251,50%
68 MEJORAS PLAN PLURIANUAL INV.	950.828,81	852.789,84	98.038,97	11,50%
<b>TOTAL</b>	<b>14.035.766,27</b>	<b>14.042.841,37</b>	<b>-7.075,10</b>	<b>-0,05%</b>

El gasto global en capítulo VI se ha mantenido estable con respecto al año anterior. Aunque el gasto en inversión ha aumentado en unos 700 mil euros; y por el contrario, el gasto en investigación ha disminuido en la misma cantidad, aproximadamente.

CAPÍTULO VII GASTOS								
Ejercicio	Presupuesto inicial	Presupuesto definitivo	Obligaciones reconocidas	Obligaciones pagadas	Pendiente de pago	% ejecución	% pago	Δ Oblig. reconoc.
2011	0,00	317.783,83	317.783,83	317.783,83	0,00	100,00%	100,00%	-45,78%
2012	0,00	252.964,71	252.964,71	252.964,71	0,00	100,00%	100,00%	-20,40%
2013	0,00	447.896,75	433.759,50	433.759,50	0,00	96,84%	100,00%	71,47%
2014	0,00	1.008.678,68	739.058,19	739.058,19	0,00	73,27%	100,00%	70,38%
2015	0,00	2.474.945,03	819.162,95	819.162,95	0,00	33,10%	100,00%	10,84%

### OBLIGACIONES RECONOCIDAS (CAPÍTULO VII)

Concepto presupuestario	2015	2014
700 A Ministerios	269.802,36	132.364,12
710 A Organismos Autónomos Estatales	3.554,10	170.577,94
711 A Organismos Autónomos de la Junta	259,10	45.865,87
740 A Sociedades Mercantiles y otros entes públicos	43.758,52	0,00
741 A Universidades Públicas	0,00	76.670,00
750 A la Comunidad Autónoma de Andalucía	28,53	33.383,86
770 A Empresas Privadas	489.797,49	0,00
785 A otras Instituciones sin fines de lucro:	3.700,00	125.701,40
790 Al exterior	8.262,85	154.495,00
<b>TOTAL</b>	<b>819.162,95</b>	<b>739.058,19</b>

Lo gastado en el concepto 770 corresponde, principalmente, al pago de transferencias a la empresa concesionaria de la Residencia Universitaria.

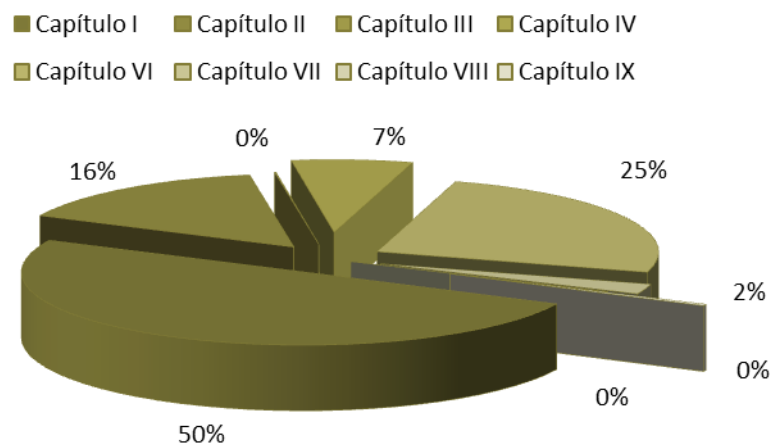
### CAPÍTULO VIII GASTOS

Ejercicio	Presupuesto inicial	Presupuesto definitivo	Obligaciones reconocidas	Obligaciones pagadas	Pendiente de pago	% ejecución	% pago	Δ Oblig. reconoc.
2011	40.000,00	45.837,73	23.011,54	23.011,54	0,00	50,20%	100,00%	-83,26%
2012	30.000,00	58.065,06	4.837,50	4.837,50	0,00	8,33%	100,00%	-78,98%
2013	40.000,00	75.156,76	36.792,00	31.292,00	5.500,00	48,95%	85,05%	660,56%
2014	40.000,00	82.140,30	15.630,48	15.630,48	0,00	19,03%	100,00%	-57,52%
2015	40.000,00	120.834,80	45.290,00	45.290,00	0,00	37,48%	100,00%	189,75%

### CAPÍTULO IX GASTOS

Ejercicio	Presupuesto inicial	Presupuesto definitivo	Obligaciones reconocidas	Obligaciones pagadas	Pendiente de pago	% ejecución	% pago	Δ Oblig. reconoc.
2011	3.566.492,00	3.798.884,64	798.884,64	798.884,64	0,00	21,03%	100,00%	-78,98%
2012	3.000.000,00	3.234.292,50	2.070.976,50	2.070.976,50	0,00	64,03%	100,00%	159,23%
2013	1.163.316,00	1.397.420,26	1.397.420,26	1.397.420,26	0,00	100,00%	100,00%	-32,52%
2014	0,00	485.895,27	295.107,74	295.107,74	0,00	60,73%	100,00%	-78,88%
2015	0,00	389.986,42	389.986,42	389.986,42	0,00	100,00%	100,00%	32,15%

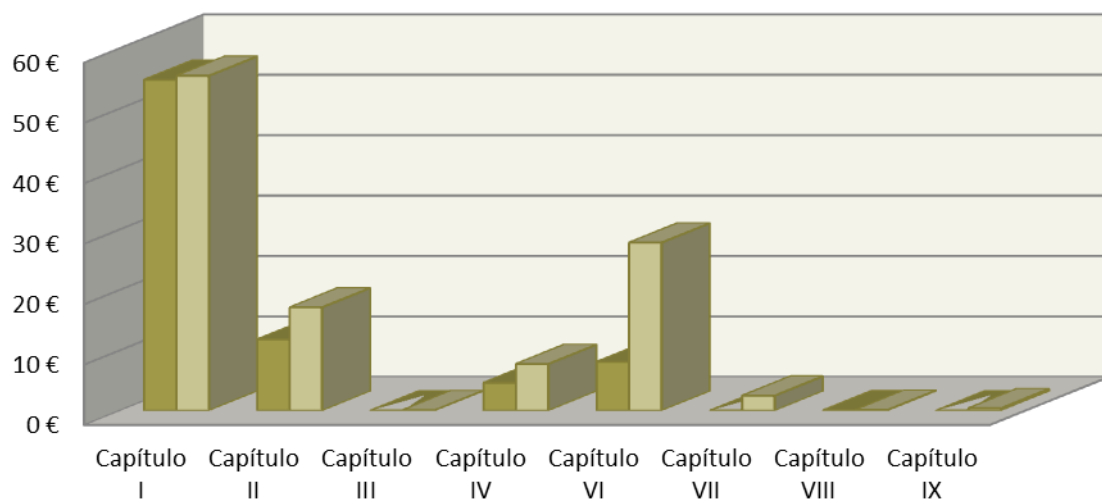
## PRESUPUESTO DEFINITIVO DE GASTOS (% de participación por capítulos)



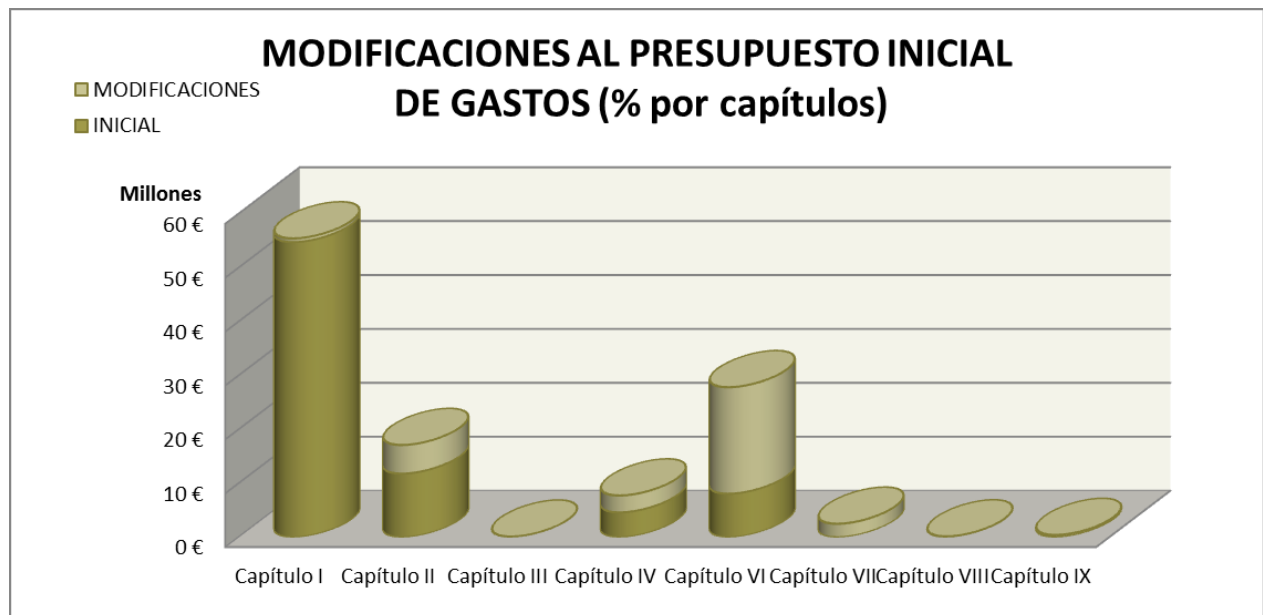
CAPÍTULO	PRESUPUESTO DEFINITIVO	% sobre el total
Capítulo I	55.416.930,47	49,88%
Capítulo II	17.089.178,42	15,38%
Capítulo III	85.781,40	0,08%
Capítulo IV	7.719.653,64	6,95%
Capítulo VI	27.808.045,08	25,03%
Capítulo VII	2.474.945,03	2,23%
Capítulo VIII	120.834,80	0,11%
Capítulo IX	389.986,42	0,35%
<b>TOTAL</b>	<b>111.105.355,26</b>	<b>100,00%</b>

## GRÁFICO COMPARATIVO DE GASTOS PRESUPUESTO INICIAL/DEFINITIVO

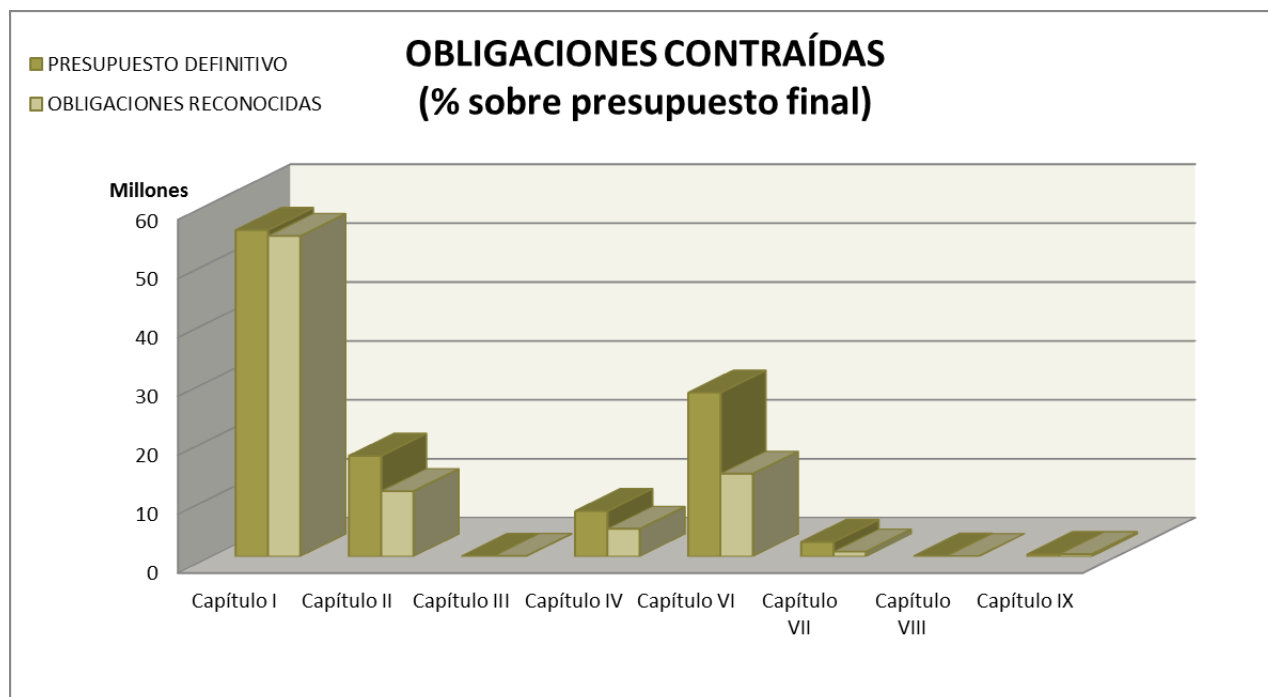
Millones



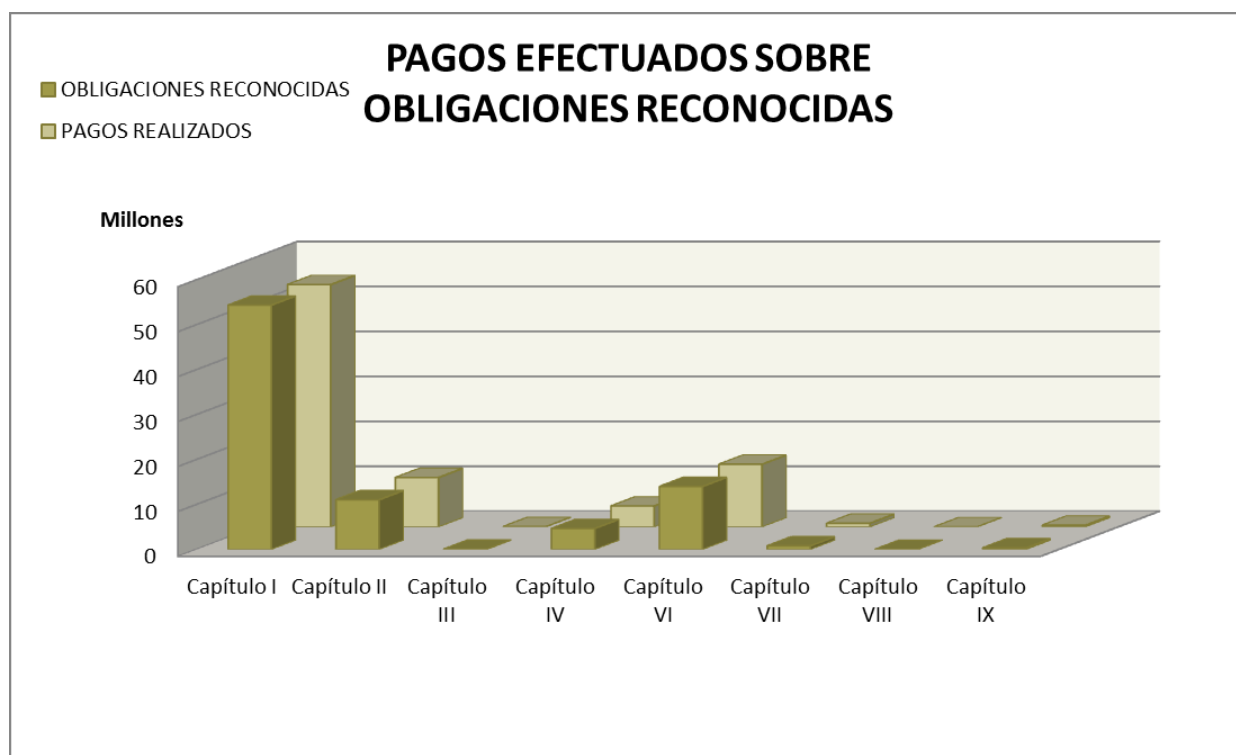
CAPÍTULO	INICIAL	DEFINITIVO	% Δ
Capítulo I	54.753.376,64	55.416.930,47	1,21%
Capítulo II	11.800.633,86	17.089.178,42	44,82%
Capítulo III	0,00	85.781,40	
Capítulo IV	4.609.943,45	7.719.653,64	67,46%
Capítulo VI	8.078.500,00	27.808.045,08	244,22%
Capítulo VII	0,00	2.474.945,03	
Capítulo VIII	40.000,00	120.834,80	202,09%
Capítulo IX	0,00	389.986,42	
<b>TOTAL</b>	<b>79.282.453,95</b>	<b>111.105.355,26</b>	<b>40,14%</b>



CAPÍTULO	INICIAL	MODIFICACIONES	% sobre el total
Capítulo I	54.753.376,64	663.553,83	2,09%
Capítulo II	11.800.633,86	5.288.544,56	16,62%
Capítulo III	0,00	85.781,40	0,27%
Capítulo IV	4.609.943,45	3.109.710,19	9,77%
Capítulo VI	8.078.500,00	19.729.545,08	62,00%
Capítulo VII	0,00	2.474.945,03	7,78%
Capítulo VIII	40.000,00	80.834,80	0,25%
Capítulo IX	0,00	389.986,42	1,23%
<b>TOTAL</b>	<b>79.282.453,95</b>	<b>31.822.901,31</b>	<b>100,00%</b>



CAPÍTULO	PRESUPUESTO DEFINITIVO	OBLIGACIONES RECONOCIDAS	% EJECUCIÓN
Capítulo I	55.416.930,47	54.392.310,85	98,15%
Capítulo II	17.089.178,42	11.081.029,39	64,84%
Capítulo III	85.781,40	85.781,31	100,00%
Capítulo IV	7.719.653,64	4.686.797,99	60,71%
Capítulo VI	27.808.045,08	14.035.766,27	50,47%
Capítulo VII	2.474.945,03	819.162,95	33,10%
Capítulo VIII	120.834,80	45.290,00	37,48%
Capítulo IX	389.986,42	389.986,42	100,00%
<b>TOTAL</b>	<b>111.105.355,26</b>	<b>85.536.125,18</b>	<b>76,99%</b>



CAPÍTULO	OBLIGACIONES RECONOCIDAS	PAGOS REALIZADOS	% REALIZACIÓN
Capítulo I	54.392.310,85	53.939.929,83	99,17%
Capítulo II	11.081.029,39	11.007.456,96	99,34%
Capítulo III	85.781,31	85.781,31	100,00%
Capítulo IV	4.686.797,99	4.671.917,99	99,68%
Capítulo VI	14.035.766,27	13.958.185,36	99,45%
Capítulo VII	819.162,95	819.162,95	100,00%
Capítulo VIII	45.290,00	45.290,00	100,00%
Capítulo IX	389.986,42	389.986,42	100,00%
<b>TOTAL</b>	<b>85.536.125,18</b>	<b>84.917.710,82</b>	<b>99,28%</b>

## APLICACIÓN DE LOS FONDOS. Evolución Experimentada

Aplicación de los Fondos	Anualidad 15	%	Anualidad 14	%	Anualidad 13	%	Anualidad 12	%	Anualidad 11	%
<b>A) Gastos de Funcionamiento General</b>	<b>71.065.082,49</b>	<b>83,08%</b>	<b>67.333.555,77</b>	<b>82,43%</b>	<b>65.672.866,20</b>	<b>82,72%</b>	<b>65.216.938,74</b>	<b>78,94%</b>	<b>69.341.074,53</b>	<b>74,79%</b>
A1.- Gastos de Personal	54.392.310,85	63,59%	50.609.016,84	61,95%	50.546.256,63	63,67%	49.790.975,70	60,27%	52.839.218,34	56,99%
A2.- Bienes Corrientes y Servicios	11.081.029,39	12,95%	10.814.993,96	13,24%	11.223.227,73	14,14%	11.456.149,26	13,87%	11.724.707,93	12,65%
A3.- Otros	5.591.742,25	6,54%	5.909.544,97	7,23%	3.903.381,84	4,92%	3.969.813,78	4,81%	4.777.148,26	5,15%
<b>B) Inversiones</b>	<b>14.035.766,27</b>	<b>16,41%</b>	<b>14.042.841,37</b>	<b>17,19%</b>	<b>12.282.847,60</b>	<b>15,47%</b>	<b>15.321.260,55</b>	<b>18,55%</b>	<b>22.549.617,40</b>	<b>24,32%</b>
B1.- Infraestructura	5.871.785,39	6,86%	5.110.496,62	6,26%	2.860.974,47	3,60%	5.194.566,61	6,29%	10.506.890,37	11,33%
B2.- Investigación	8.163.980,88	9,54%	8.932.344,75	10,93%	9.421.873,13	11,87%	10.126.693,94	12,26%	12.042.727,03	12,99%
<b>C) Activos Financieros</b>	<b>45.290,00</b>	<b>0,05%</b>	<b>15.630,48</b>	<b>0,02%</b>	<b>36.792,00</b>	<b>0,05%</b>	<b>4.837,50</b>	<b>0,01%</b>	<b>23.011,54</b>	<b>0,02%</b>
<b>D) Pasivos Financieros</b>	<b>389.986,42</b>	<b>0,46%</b>	<b>295.107,74</b>	<b>0,36%</b>	<b>1.397.420,26</b>	<b>1,76%</b>	<b>2.070.976,50</b>	<b>2,51%</b>	<b>798.884,64</b>	<b>0,86%</b>
<b>Total Obligaciones: (A+B+C+D) =</b>	<b>85.536.125,18</b>	<b>100,00%</b>	<b>81.687.135,36</b>	<b>100,00%</b>	<b>79.389.926,06</b>	<b>100,00%</b>	<b>82.614.013,29</b>	<b>100,00%</b>	<b>92.712.588,11</b>	<b>100,00%</b>
<b>E) Remanente Bruto =</b>	<b>27.894.147,44</b>		<b>29.591.306,68</b>		<b>35.348.223,96</b>		<b>35.093.056,78</b>		<b>33.083.576,42</b>	
<b>TOTAL RECURSOS</b>	<b>113.430.272,62</b>		<b>111.278.442,04</b>		<b>114.738.150,02</b>		<b>117.707.070,07</b>		<b>125.796.164,53</b>	



## 2. Estado de Ingresos

### DETALLE GENERAL

(Relación Presupuesto Inicial y Presupuesto Liquidado)

### INGRESOS

ESTRUCTURA ECONÓMICA		PTO. INICIAL (1)		PTO. LIQUIDADO (2)		DESVIACIÓN (3) = (2) - (1)	
COD.	DESCRIPCIÓN	€	% PARTIC.	€	% PARTIC.	€	% desv.
III	Tasas y otros Ingresos	14.751.518,70	18,61%	15.142.932,16	17,81%	391.413,46	2,65%
IV	Transferencias Corrientes	59.352.248,72	74,86%	63.379.357,62	74,53%	4.027.108,90	6,79%
V	Ingresos Patrimoniales	192.908,79	0,24%	397.859,59	0,47%	204.950,80	106,24%
A	Subtotal Operaciones Corrientes	74.296.676,21	93,71%	78.920.149,37	92,81%	4.623.473,16	6,22%
VI	Enajenación Inversiones Reales	0,00	0,00%	52.960,20	0,06%	52.960,20	---
VII	Transferencias de Capital	4.975.777,74	6,28%	4.195.240,87	4,93%	-780.536,87	-15,69%
B	Subtotal Operaciones de Capital	4.975.777,74	6,28%	4.248.201,07	5,00%	-727.576,67	-14,62%
C	Subtotal Oper. no financ. (A + B)	79.272.453,95	99,99%	83.168.350,44	97,80%	3.895.896,49	4,91%
VIII	Activos Financieros	10.000,00	0,01%	35.959,98	0,04%	25.959,98	259,60%
IX	Pasivos Financieros	0,00	0,00%	1.832.235,59	2,15%	1.832.235,59	---
D	Subtotal Operaciones Financieras	10.000,00	0,01%	1.868.195,57	2,20%	1.858.195,57	18581,96%
E	<b>Total Ingresos (C + D)</b>	<b>79.282.453,95</b>		<b>85.036.546,01</b>		<b>5.754.092,06</b>	<b>7,26%</b>

### Ingresos

CAPÍTULO	INICIAL	MODIFICACIONES	% Δ	DEFINITIVO	% PRESUP. DEFINITIVO
III	14.751.518,70	152.186,00	1,03%	14.903.704,70	13,41%
IV	59.352.248,72	2.511.266,22	4,23%	61.863.514,94	55,68%
V	192.908,79	19.151,60	9,93%	212.060,39	0,19%
VI	0,00	52.960,20		52.960,20	0,05%
VII	4.975.777,74	-836.193,40	-16,81%	4.139.584,34	3,73%
VIII	10.000,00	28.419.686,59		28.429.686,59	25,59%
IX	0,00	1.503.844,10	0,00%	1.503.844,10	1,35%
<b>TOTAL</b>	<b>79.282.453,95</b>	<b>31.822.901,31</b>	<b>40,14%</b>	<b>111.105.355,26</b>	<b>100,00%</b>

### Derechos

CAPÍTULO	PTO. DEFINITIVO	DERECHOS RECONOCIDOS	% EJECUC.	RECAUDACIÓN NETA	PENDIENTE DE COBRO	% RECAUDAC
III	14.903.704,70	15.142.932,16	101,61%	9.241.398,57	5.901.533,59	61,03%
IV	61.863.514,94	63.379.357,62	102,45%	35.165.075,10	28.214.282,52	55,48%
V	212.060,39	397.859,59	187,62%	224.065,82	173.793,77	56,32%
VI	52.960,20	52.960,20	100,00%	52.960,20	0,00	100,00%
VII	4.139.584,34	4.195.240,87	101,34%	3.719.014,43	476.226,44	88,65%
VIII	28.429.686,59	35.959,98	0,13%	35.959,98	0,00	100,00%
IX	1.503.844,10	1.832.235,59	121,84%	1.832.235,59	0,00	100,00%
<b>TOTAL</b>	<b>111.105.355,26</b>	<b>85.036.546,01</b>	<b>76,54%</b>	<b>50.270.709,69</b>	<b>34.765.836,32</b>	<b>59,12%</b>

#### Datos globales

Ejercicio	Presupuesto inicial	Presupuesto definitivo	Derechos reconoc. netos	Recaudación Neta	Pendiente de cobro	% ejecución	% recaudación	Δ Dchos. reconoc.
2011	88.599.414,31	126.416.229,27	91.651.410,87	61.519.398,44	30.132.012,43	72,50%	67,12%	-0,52%
2012	89.886.822,75	120.932.096,85	92.036.032,54	49.015.761,98	43.020.270,56	76,11%	53,26%	0,42%
2013	78.731.476,72	113.935.710,85	86.763.931,15	48.982.971,05	37.780.960,10	76,15%	56,46%	-5,73%
2014	77.081.298,71	112.566.893,08	81.015.319,56	44.739.072,74	36.276.246,82	71,97%	55,22%	-6,63%
2015	79.282.453,95	111.105.355,26	85.036.546,01	50.270.709,69	34.765.836,32	76,54%	59,12%	4,96%

#### CAPÍTULO III INGRESOS

Ejercicio	Presupuesto inicial	Presupuesto definitivo	Derechos reconoc. netos	Recaudación Neta	Pendiente de cobro	% ejecución	% recaudación	Δ Dchos. reconoc.
2011	15.599.909,97	15.518.069,95	15.653.974,25	11.298.481,60	4.355.492,65	100,88%	72,18%	8,13%
2012	15.362.826,01	14.994.324,62	15.118.402,92	12.257.877,93	2.860.524,99	100,83%	81,08%	-3,42%
2013	15.261.004,89	15.510.490,65	16.572.256,90	12.282.224,02	4.290.032,88	106,85%	74,11%	9,62%
2014	15.100.732,34	15.254.367,10	15.952.990,31	10.440.745,48	5.512.244,83	104,58%	65,45%	-3,74%
2015	14.751.518,70	14.903.704,70	15.142.932,16	9.241.398,57	5.901.533,59	101,61%	61,03%	-5,08%

#### DERECHOS RECONOCIDOS NETOS (CAPÍTULO III)

	Descripción	2015	2014
30300	TASAS ACADEMICAS POR SERVICIOS ADMINISTRATIVOS	750.488,29	754.941,20
30301	TASAS ACADEMICAS POR SERVICIOS CENT ADSCRITOS	1.627,20	3.151,60
31200	PRIMER Y SEGUNDO CICLO	6.168.494,73	6.045.306,35
31201	3ER CICLO EN CENTROS PROPIOS	81.404,09	93.071,18
31202	COMPENSACION MATRICULA BECARIOS MEC	3.167.993,22	3.424.863,76
31203	COMPENSACION MATRICULAS FAMILIAS NUMEROSAS	343.665,52	295.879,95
31204	COMPENSACION MATRICULAS PERSONAL PROPIO	54.595,14	68.451,07
31206	SERV. ACADÉM. DE PROGRAMAS OFICIALES DE POSGRADO	959.325,07	1.240.048,13
32000	ESTUDIOS DE EXTENSION UNIVERSITARIA	7.415,00	1.650,00
32001	CURSOS DE ENSEÑANZAS PROPIAS	651.562,81	822.499,78
32002	CURSOS SERVICIO DE EDUCACION FISICA DEPORTIVA	13.352,60	20.493,68
32003	CURSOS DE POSGRADO	214.401,35	163.985,40
32008	CURSOS, CONGRESOS, JORNADAS Y SIMILARES	168.904,50	157.277,98
32099	OTROS CURSOS Y SEMINARIOS	94.722,00	1.140,00
32200	PERSONAL DOCENTE FUNCIONARIO	98,08	49,48
32201	PERSONAL DOCENTE LABORAL	14.440,24	3.306,51
32300	CONTRATOS	1.487.840,34	1.749.497,17

### DERECHOS RECONOCIDOS NETOS (CAPÍTULO III)

	Descripción	2015	2014
32400	SERVICIOS TECNICOS	65.980,89	53.899,01
32600	SERVICIOS DEPORTIVOS UNIVERSITARIOS	23.359,27	24.446,00
32903	SERVICIOS BIBLIOTECARIOS	3.136,30	1.866,03
32999	OTRAS PRESTACIONES DE SERVICIO	375.212,99	488.841,75
33000	VENTA DE PUBLICACIONES PROPIAS	12.268,18	13.477,17
38000	DE EJERCICIOS CERRADOS	24.042,79	33.655,72
38100	DEL PRESUPUESTO CORRIENTE	37.261,69	11.152,33
39200	INTERESES DE DEMORA	0,00	0,00
39900	REINTEGROS ANUNCIOS EMPRESAS ADJUDICATARIAS	12.332,76	10.096,84
39901	INGRESOS ACTUACIONES JUDICIALES	390,00	1.952,02
39999	OTROS INGRESOS DIVERSOS	408.617,11	467.990,20
	<b>TOTAL</b>	<b>15.142.932,16</b>	<b>15.952.990,31</b>

Disminuyen los ingresos en capítulo III en unos 900 mil euros.

### CUADRO DE ALUMNOS MATRICULADOS POR CENTROS

CENTRO	2011/12	2012/13	2013/14	2014/15	2015/16
Facultad CC.EE. y Empresariales	2.870	2.828	2.597	2.597	2.394
Facultad de CC. Educación, Enfermería y Fisioterapia		3.383	3.350	3.545	
Facultad de CC. de la Educación	2.484	1			2.445
Facultad de Ciencias de la Salud	646				812
Facultad de Humanidades y Psicología		1.766	1.597	1.702	
Facultad de Humanidades	748	1			855
Facultad de Psicología	719	1			655
Facultad Derecho	1.533	1.660	1.776	1.734	1.535
Escuela Politécnica Superior y Fac. CC. Experimentales		2.216	2.050	2.322	
Escuela Superior de Ingeniería	1.530	2			1.647
Facultad Ciencias Experimentales	606	3			673
Másteres Oficiales	1.034	269	817	255	1.229
Doctorado	745	680	872	974	879
Alumnos Erasmus	504	535	497	575	883
Alumnos Visitantes	79	1	7	2	10
Centro Universitario de Trabajo Social	660	464	556	503	460
<b>Total</b>	<b>14.158</b>	<b>13.810</b>	<b>14.119</b>	<b>14.209</b>	<b>14.477</b>

CAPÍTULO IV INGRESOS								
Ejercicio	Presupuesto inicial	Presupuesto definitivo	Derechos reconoc. netos	Recaudación Neta	Pendiente de cobro	% ejecución	% recaudación	Δ Dchos. reconoc.
2011	63.407.521,18	65.152.046,48	65.047.956,30	43.062.908,02	21.985.048,28	99,84%	66,20%	6,73%
2012	63.602.206,84	64.471.853,74	61.127.496,13	28.895.756,01	32.231.740,12	94,81%	47,27%	-6,03%
2013	58.417.747,07	60.979.234,27	60.600.444,20	30.310.960,30	30.289.483,90	99,38%	50,02%	-0,86%
2014	55.441.536,58	58.642.225,98	58.918.656,62	29.812.259,46	29.106.397,16	100,47%	50,60%	-2,78%
2015	59.352.248,72	61.863.514,94	63.379.357,62	35.165.075,10	28.214.282,52	102,45%	55,48%	7,57%

Los ingresos aumentan en unos 4,4 millones de euros. Casi 4 millones de euros de este incremento provienen de la Junta de Andalucía.

CAPÍTULO V INGRESOS								
Ejercicio	Presupuesto inicial	Presupuesto definitivo	Derechos reconoc. netos	Recaudación Neta	Pendiente de cobro	% ejecución	% recaudación	Δ Dchos. reconoc.
2011	565.233,72	567.233,72	324.157,41	254.615,07	69.542,34	57,15%	78,55%	-8,86%
2012	357.376,31	368.376,31	259.468,92	187.685,88	71.783,04	70,44%	72,33%	-19,96%
2013	268.731,31	280.481,31	251.786,89	167.442,66	84.344,23	89,77%	66,50%	-2,96%
2014	246.450,70	250.550,70	270.362,59	211.623,08	58.739,51	107,91%	78,27%	7,38%
2015	192.908,79	212.060,39	397.859,59	224.065,82	173.793,77	187,62%	56,32%	47,16%

Destaca el aumento de los ingresos en este capítulo, un 47,16%.

CAPÍTULO VI INGRESOS								
Ejercicio	Presupuesto inicial	Presupuesto definitivo	Derechos reconoc. netos	Recaudación Neta	Pendiente de cobro	% ejecución	% recaudación	Δ Dchos. reconoc.
2011	0,00	21.968,92	21.968,92	21.968,92	0,00	100,00%	100,00%	-52,90%
2012	0,00	23.393,00	23.393,00	23.393,00	0,00	100,00%	100,00%	6,48%
2013	0,00	24.784,48	24.857,16	24.857,16	0,00	100,29%	100,00%	6,26%
2014	0,00	36.140,94	42.515,94	42.515,94	0,00	117,64%	100,00%	71,04%
2015	0,00	52.960,20	52.960,20	52.960,20	0,00	100,00%	100,00%	24,57%

CAPÍTULO VII INGRESOS								
Ejercicio	Presupuesto inicial	Presupuesto definitivo	Derechos reconoc. netos	Recaudación Neta	Pendiente de cobro	% ejecución	% recaudación	Δ Dchos. reconoc.
2011	9.006.749,44	9.992.945,21	9.584.142,66	5.862.213,50	3.721.929,16	95,91%	61,17%	-34,94%
2012	7.554.413,59	14.672.302,07	14.776.461,99	6.920.239,58	7.856.222,41	100,71%	46,83%	54,18%
2013	4.773.993,45	8.545.988,82	8.592.669,79	5.475.570,70	3.117.099,09	100,55%	63,72%	-41,85%
2014	6.282.579,09	6.821.983,35	4.527.291,57	4.180.851,67	346.439,90	66,36%	92,35%	-47,31%
2015	4.975.777,74	4.139.584,34	4.195.240,87	3.719.014,43	476.226,44	101,34%	88,65%	-7,33%

Disminuyen los ingresos en este capítulo en unos 300 mil euros.

CAPÍTULO VIII INGRESOS								
Ejercicio	Presupuesto inicial	Presupuesto definitivo	Derechos reconoc. netos	Recaudación Neta	Pendiente de cobro	% ejecución	% recaudación	Δ Dchos. reconoc.
2011	20.000,00	34.180.386,89	35.633,23	35.633,23	0,00	0,10%	100,00%	276,18%
2012	10.000,00	25.681.438,90	10.401,37	10.401,37	0,00	0,04%	100,00%	-70,81%
2013	10.000,00	27.986.291,40	12.072,53	12.072,53	0,00	0,04%	100,00%	16,07%
2014	10.000,00	30.278.163,59	15.041,11	15.041,11	0,00	0,05%	100,00%	24,59%
2015	10.000,00	28.429.686,59	35.959,98	35.959,98	0,00	0,13%	100,00%	139,08%

La cantidad considerada como Presupuesto definitivo en el capítulo 8 de ingresos incluye la incorporación de remanente de tesorería (que no genera liquidación de derechos al ser recursos de ejercicios anteriores). Los derechos reconocidos netos están formados por reintegros de préstamos concedidos al personal.

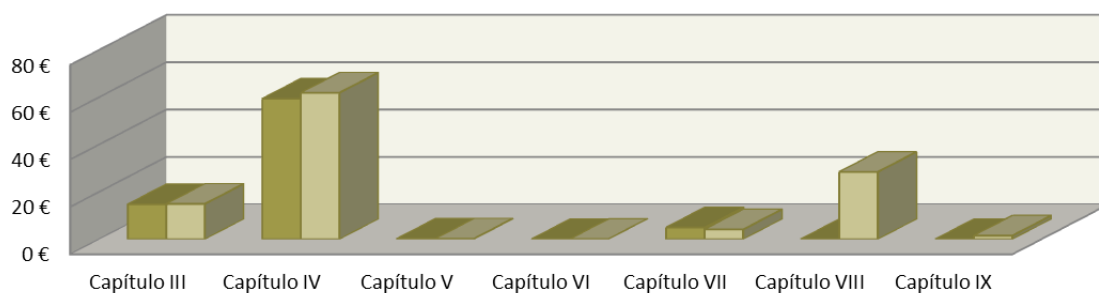
CAPÍTULO IX INGRESOS								
Ejercicio	Presupuesto inicial	Presupuesto definitivo	Derechos reconoc. netos	Recaudación Neta	Pendiente de cobro	% ejecución	% recaudación	Δ Dchos. reconoc.
2011	0,00	983.578,10	983.578,10	983.578,10	0,00	100,00%	100,00%	-37,10%
2012	3.000.000,00	720.408,21	720.408,21	720.408,21	0,00	100,00%	100,00%	-26,76%
2013	0,00	608.439,92	709.843,68	709.843,68	0,00	116,67%	100,00%	-1,47%
2014	0,00	1.283.461,42	1.288.461,42	36.036,00	1.252.425,42	100,39%	2,80%	81,51%
2015	0,00	1.503.844,10	1.832.235,59	1.832.235,59	0,00	121,84%	100,00%	42,20%

Ha aumentado en un 42% los ingresos de este capítulo que son préstamos FEDER, que no se reintegran, sino que se formalizan a capítulo 7 de ingresos y se amortizan cuando el Ministerio lo comunique.

## GRÁFICO COMPARATIVO DE INGRESOS PRESUPUESTO INICIAL/FINAL

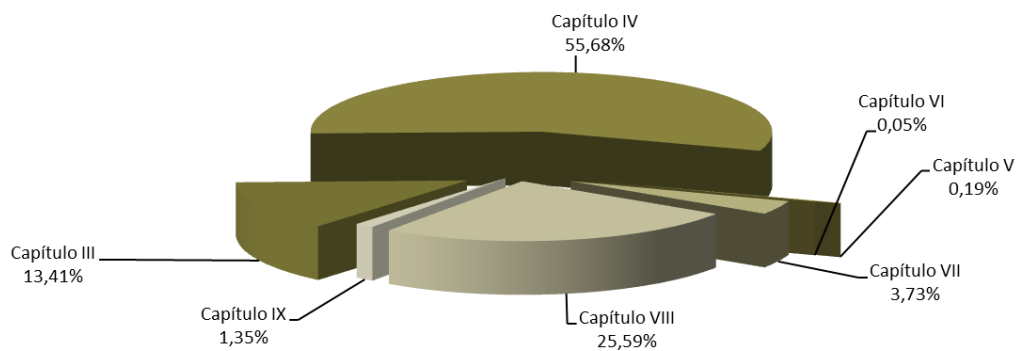
■ PRESUPUESTO  
INICIAL

Millones



CAPÍTULO	PRESUPUESTO INICIAL	PRESUPUESTO DEFINITIVO	% Δ
Capítulo III	14.751.518,70	14.903.704,70	1,03%
Capítulo IV	59.352.248,72	61.863.514,94	4,23%
Capítulo V	192.908,79	212.060,39	9,93%
Capítulo VI	0,00	52.960,20	
Capítulo VII	4.975.777,74	4.139.584,34	-16,81%
Capítulo VIII	10.000,00	28.429.686,59	
Capítulo IX	0,00	1.503.844,10	
<b>TOTAL</b>	<b>79.282.453,95</b>	<b>111.105.355,26</b>	

### PRESUPUESTO DEFINITIVO DE INGRESOS (% de participación por capítulos)

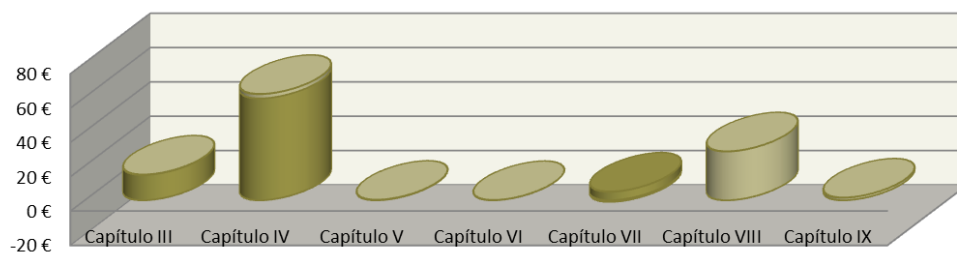


CAPÍTULO	PRESUPUESTO DEFINITIVO	% sobre el total
Capítulo III	14.903.704,70	13,41%
Capítulo IV	61.863.514,94	55,68%
Capítulo V	212.060,39	0,19%
Capítulo VI	52.960,20	0,05%
Capítulo VII	4.139.584,34	3,73%
Capítulo VIII	28.429.686,59	25,59%
Capítulo IX	1.503.844,10	1,35%
<b>TOTAL</b>	<b>111.105.355,26</b>	<b>100,00%</b>

## MODIFICACIONES AL PRESUPUESTO INICIAL DE INGRESOS (% sobre el total)

■ MODIFICACIONES

Millones

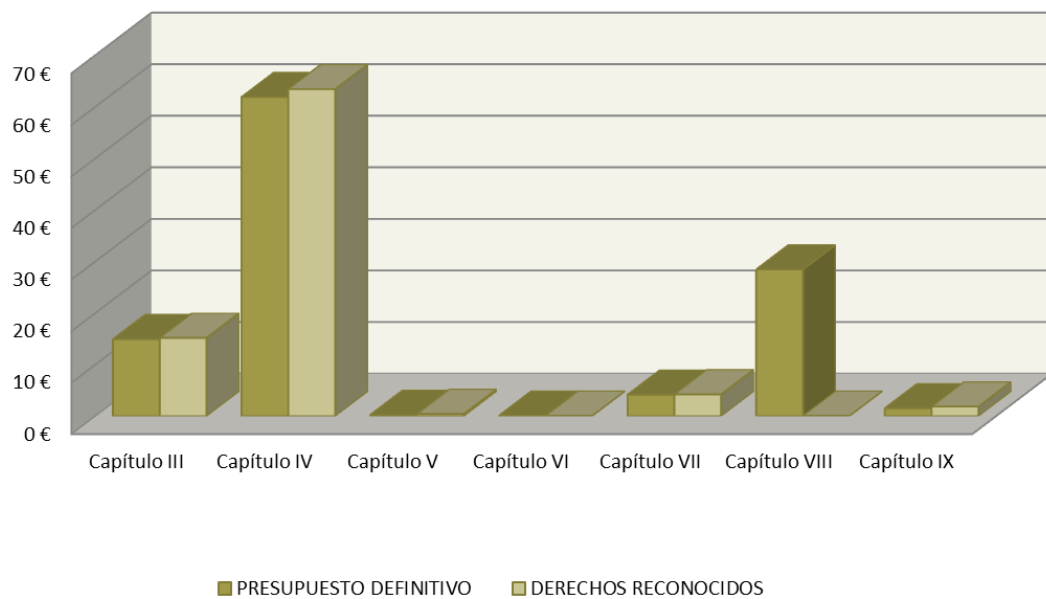


CAPÍTULO	PRESUPUESTO INICIAL	MODIFICACIONES	% sobre el total
Capítulo III	14.751.518,70	152.186,00	0,48%
Capítulo IV	59.352.248,72	2.511.266,22	7,89%
Capítulo V	192.908,79	19.151,60	0,06%
Capítulo VI	0,00	52.960,20	0,17%
Capítulo VII	4.975.777,74	-836.193,40	-2,63%
Capítulo VIII	10.000,00	28.419.686,59	89,31%
Capítulo IX	0,00	1.503.844,10	4,73%
<b>TOTAL</b>	<b>79.282.453,95</b>	<b>31.822.901,31</b>	<b>100,00%</b>



### DERECHOS RECONOCIDOS (% sobre presupuesto final)

Millones

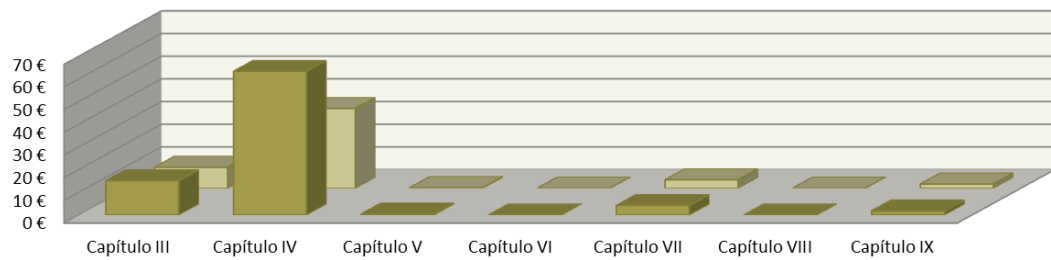


CAPÍTULO	PRESUPUESTO DEFINITIVO	DERECHOS RECONOCIDOS	% EJECUCIÓN
Capítulo III	14.903.704,70	15.142.932,16	101,61%
Capítulo IV	61.863.514,94	63.379.357,62	102,45%
Capítulo V	212.060,39	397.859,59	187,62%
Capítulo VI	52.960,20	52.960,20	100,00%
Capítulo VII	4.139.584,34	4.195.240,87	101,34%
Capítulo VIII	28.429.686,59	35.959,98	0,13%
Capítulo IX	1.503.844,10	1.832.235,59	121,84%
<b>TOTAL</b>	<b>111.105.355,26</b>	<b>85.036.546,01</b>	<b>76,54%</b>

## % RECAUDACIÓN SOBRE DERECHOS RECONOCIDOS

■ DERECHOS RECONOCIDOS ■ RECAUDACIÓN

Millones



CAPÍTULO	DERECHOS RECONOCIDOS	RECAUDACIÓN	% EJECUCIÓN
Capítulo III	15.142.932,16	9.241.398,57	61,03%
Capítulo IV	63.379.357,62	35.165.075,10	55,48%
Capítulo V	397.859,59	224.065,82	56,32%
Capítulo VI	52.960,20	52.960,20	100,00%
Capítulo VII	4.195.240,87	3.719.014,43	88,65%
Capítulo VIII	35.959,98	35.959,98	100,00%
Capítulo IX	1.832.235,59	1.832.235,59	100,00%
<b>TOTAL</b>	<b>85.036.546,01</b>	<b>50.270.709,69</b>	<b>59,12%</b>

## INGRESOS DE PRESUPUESTO GENERAL

	Presupuesto general	Ingresos genéricos	Diferencia
303.00 Tasas académicas	692.069,22	750.488,29	58.419,07
303.01 Tasas de centros adscritos	15.160,67	1.627,20	-13.533,47
312.00 Precios públicos 1º y 2º Ciclo	6.100.000,00	6.168.494,73	68.494,73
312.01 Precios públicos 3er Ciclo	78.755,66	81.404,09	2.648,43
312.02 Compensación becarios MEC	3.371.962,46	3.167.993,22	-203.969,24
312.03 Compensación familias numerosas	239.582,16	343.665,52	104.083,36
312.04 Compensación matr. personal propio	68.451,07	54.595,14	-13.855,93
312.06 Posgrados Oficiales	789.931,96	959.325,07	169.393,11
322.00 Personal docente funcionario	0,00	98,08	98,08
322.01 Personal docente laboral	0,00	14.440,24	14.440,24
323.00 Contratos Artículo 83 L.O.U.	229.502,31	197.221,95	-32.280,36
399.00 Reintegros de anuncios adjudicatarias	2.624,29	12.332,76	9.708,47
399.99 Otros ingresos diversos	192.478,90	268.059,87	75.580,97
450.00 Financiación Operativa Estructural	36.208.279,92	43.768.097,00	7.559.817,08
450.01 Financiación Operativa Vinculada	16.455.310,80	12.855.777,00	-3.599.533,80
450.03 Equilibrio presupuestario	586.000,00	0,00	-586.000,00
450.05 Planes concertados, atenciones extraord.	0,00	90.869,00	90.869,00
470.00 De Entidades Financieras	675.000,00	675.000,00	0,00
520.00 Intereses de cuentas bancarias	22.337,57	5.861,51	-16.476,06
541.01 Alquiler de instalaciones deportivas	0,00	1.208,89	1.208,89
541.02 Alquiler de aulas y otros recintos universitarios	13.709,01	8.265,63	-5.443,38
551.00 De cafeterías	37.393,21	37.413,12	19,91
551.01 De Servicios de reprografía	20.000,00	19.999,92	-0,08
551.02 De máquinas expendedoras	70.000,00	114.562,50	44.562,50
551.99 De otras concesiones administrativas	29.469,00	187.246,02	157.777,02
591.00 Explotación de patentes	0,00	4.150,40	4.150,40
700.00 Del MEC para investigación científica	65.654,17	51.737,17	-13.917,00
710.00 De OO.AA. Estatales	0,00	11.420,27	11.420,27
750.00 De la CICE para investigación científica	0,00	1.986,71	1.986,71
781.03 De otras Fundaciones	0,00	68,64	68,64
781.99 De otras instituciones sin fines de lucro	0,00	493,46	493,46
795.00 Otras transferencias de la Unión Europea	44.123,57	99.728,02	55.604,45
921.01 Préstamos sector público	0,00	328.391,49	328.391,49
<b>TOTAL</b>	<b>66.007.795,95</b>	<b>70.282.022,91</b>	<b>4.274.226,96</b>

\* Lo ingresado en la aplicación 399.99 corresponde a la prorrata del IVA del ejercicio corriente.

\* Lo ingresado en la aplicación 470.00 corresponde al Convenio con Cajamar.

\* Lo ingresado en las aplicaciones 323.00 y todas las del capítulo 7 y 9 corresponde a los costes indirectos.

Comparación con la columna “Exceso / defecto de previsión” de la liquidación del presupuesto de ingresos:

-26.068.809,25	Total exceso / defecto previsión
-26.151.364,06	Exceso / defecto previsión Remanente Tesorería Afectado
-2.242.362,55	Exceso / defecto previsión Remanente Tesorería No Afectado
523.620,70	Financiación con fondos generales de las ampliaciones de crédito del capítulo 2.
1.425.688,90	Financiación con fondos generales de la subvención Fortalecimiento
<b>4.274.226,96</b>	<b>Total de Ingresos Generales. Se descuentan los aumentos de previsiones en Remanente de Tesorería, y se añade la financiación con fondos generales de las dos operaciones presupuestarias consignadas.</b>

## ORIGEN Y APLICACIÓN DE LOS FONDOS

### Derechos Liquidados: ORIGEN DE LOS RECURSOS. Evolución

Origen de los Fondos	Anualidad 15	%	Anualidad 14	%	Anualidad 13	%	Anualidad 12	%	Anualidad 11	%
<b>A) Financiación Pública Total</b>	<b>68.195.837,40</b>	<b>80,20%</b>	<b>64.126.560,13</b>	<b>79,15%</b>	<b>66.101.377,38</b>	<b>76,19%</b>	<b>75.561.904,23</b>	<b>82,10%</b>	<b>74.311.959,89</b>	<b>81,08%</b>
A1.- Fondos del Estado	2.157.531,95	2,54%	2.058.456,45	2,54%	1.842.570,95	2,12%	4.321.116,21	4,70%	4.963.143,39	5,42%
A2.- Fondos FEDER	1.832.235,59	2,15%	1.353.794,67	1,67%	709.843,68	0,82%	720.408,21	0,78%	983.578,10	1,07%
A3.- Fondos de la Com. Autónoma	59.744.752,25	70,26%	56.087.463,29	69,23%	61.810.297,60	71,24%	67.475.270,76	73,31%	65.015.385,89	70,94%
A4.- Fondos de la C.Autón. Inv. FEDER	0,00	0,00%	0,00	0,00%	0,00	0,00%	0,00	0,00%	0,00	0,00%
A5.- Fondos de OO.AA., Ent. Loc. y U.E.	4.461.317,61	5,25%	4.626.845,72	5,71%	1.738.665,15	2,00%	3.045.109,05	3,31%	3.349.852,51	3,65%
<b>B) Financiación Privada Total</b>	<b>16.353.928,84</b>	<b>19,23%</b>	<b>16.560.839,79</b>	<b>20,44%</b>	<b>20.373.837,19</b>	<b>23,48%</b>	<b>16.180.865,02</b>	<b>17,58%</b>	<b>16.957.691,42</b>	<b>18,50%</b>
B1.- Tasas Académicas	752.115,49	0,88%	758.092,80	0,94%	707.229,89	0,82%	726.561,60	0,79%	686.129,07	0,75%
B2.- Contratos y Servicios Prestados	1.970.068,11	2,32%	2.321.905,95	2,87%	2.252.728,52	2,60%	2.320.906,05	2,52%	3.306.520,07	3,61%
B3.- Precios Públicos	7.209.223,89	8,48%	7.378.425,66	9,11%	6.945.240,45	8,00%	6.964.607,08	7,57%	6.021.441,79	6,57%
B4.- Compensac. M.E.C. Precios Públ.	3.566.253,88	4,19%	3.789.194,78	4,68%	4.404.134,27	5,08%	3.223.719,13	3,50%	3.492.191,23	3,81%
B5.- Cursos Propios	1.558.975,37	1,83%	1.167.046,84	1,44%	1.480.953,33	1,71%	1.399.305,53	1,52%	1.309.638,47	1,43%
B6.- Otros	1.297.292,10	1,53%	1.146.173,76	1,41%	4.583.550,73	5,28%	1.545.765,63	1,68%	2.141.770,79	2,34%
<b>C) Financiación Propia Total</b>	<b>486.779,77</b>	<b>0,57%</b>	<b>327.919,64</b>	<b>0,40%</b>	<b>288.716,58</b>	<b>0,33%</b>	<b>293.263,29</b>	<b>0,32%</b>	<b>381.759,56</b>	<b>0,42%</b>
C1.- Gestión del Patrimonio	397.859,59	0,47%	270.362,59	0,33%	251.786,89	0,29%	259.468,92	0,28%	324.157,41	0,35%
C2.- Otros	88.920,18	0,10%	57.557,05	0,07%	36.929,69	0,04%	33.794,37	0,04%	57.602,15	0,06%
<b>Financiación Neta: (A+B+C)</b>	<b>85.036.546,01</b>	<b>100,00%</b>	<b>81.015.319,56</b>	<b>100,00%</b>	<b>86.763.931,15</b>	<b>100,00%</b>	<b>92.036.032,54</b>	<b>100,00%</b>	<b>91.651.410,87</b>	<b>100,00%</b>
<b>D) Remanente de Tesorería</b>	<b>28.393.726,61</b>		<b>30.263.122,48</b>		<b>27.974.218,87</b>		<b>25.671.037,53</b>		<b>34.144.753,66</b>	
<b>TOTAL RECURSOS</b>	<b>113.430.272,62</b>		<b>111.278.442,04</b>		<b>114.738.150,02</b>		<b>117.707.070,07</b>		<b>125.796.164,53</b>	

(\*) = En previsiones definitivas del presupuesto de ingresos, la suma de los subconceptos 870.00 Remanente de Tesorería Afectado y 870.01 Remanente de Tesorería no afectado incorporado para el pago de deuda.

### 3. Resultado presupuestario

#### Explicación

El superávit obtenido en el Resultado Presupuestario Ajustado, 6 millones de euros, se emplea en:

- 4,1 millones que se aplican al aumento en el Remanente de Tesorería No Afectado;
- 1,2 millones para financiar las desviaciones negativas del ejercicio con cargo a ingresos futuros;
- 0,7 millones en créditos gastados con Remanente de Tesorería No Afectado, que no computan.

#### Créditos gastados financiados con remanente de tesorería no afectado

Estos gastos ascienden a 708.769,54 euros. Desglose:

Amortizaciones de préstamos: 242.362,55 euros;

Gasto en la Residencia Universitaria: 466.406,99 euros.

El crédito extraordinario para la Residencia Universitaria de 2 millones de euros se financió el año 2014 con mayores ingresos generales que los presupuestados. Pero en 2014 no se ejecutó ningún gasto.

Además de realizar otro expediente de crédito extraordinario para su contabilización correcta en el capítulo 7, el remanente de crédito existente a 31/12/204 se incorporó financiándolo con remanente de tesorería no afectado. En virtud de la siguiente normativa:

Artículo 41.2.c) Ley de Hacienda Andalucía:

"2. No obstante, se incorporarán automáticamente al estado de gastos del ejercicio inmediatamente siguiente:

c) Los remanentes de créditos extraordinarios o suplementos de créditos".

Artículo 58 Ley General Presupuestaria:

"No obstante lo dispuesto en el artículo 49, se podrán incorporar a los correspondientes créditos de un ejercicio los remanentes de crédito del ejercicio anterior, en los siguientes casos:

d) Los que resulten de créditos extraordinarios y suplementos de crédito que hayan sido concedidos mediante norma con rango de ley en el último mes del ejercicio presupuestario anterior".

### Desviaciones negativas del ejercicio con cargo a ingresos futuros

Las desviaciones negativas del ejercicio con cargo a ingresos futuros se corresponden a la Subvención de la Junta financiada con Fondos FEDER denominada “Fortalecimiento UAL”. Los ingresos correspondientes a esta subvención se encuentran en Fase AD en el Mayor de la Junta de Andalucía, por lo que no se han podido liquidar en el ejercicio 2015.

Nº doc.	Texto de cabecera	Subc.	Progr.	Importe Fase D
<b>42341</b>	PROG.FORTA.UAL.TRANS.TECN	74102	54A	457.061,40
<b>42326</b>	PROG.FORTAL.UALMERIA.INVE	74102	54A	161.826,50
<b>42373</b>	PROG. FORTALECIMIENTO UCA	74108	54A	806.801,00
				1.425.688,90

El gasto correspondiente a esta subvención ha sido en el ejercicio 2015 de 1.216.312,42 euros. Esta subvención tiene de plazo de ejecución improrrogable el 31/12/2015, por lo que ha sido necesario llevar a cabo la ejecución del gasto. Este importe se suma a las desviaciones negativas financiadas con recursos finalistas de ejercicios anteriores en los ajustes del Resultado Presupuestario.

## 4. Estabilidad Presupuestaria y Sostenibilidad Financiera

El cumplimiento de la Ley Orgánica 2/2012 de Estabilidad Presupuestaria y Sostenibilidad Financiera, consolidada, establece que ésta se cumple cuando no hay déficit estructural (Estabilidad Presupuestaria), y cuando *“....exista capacidad para financiar compromisos de gasto presentes y futuros dentro de los límites de déficit, deuda pública y morosidad de deuda comercial conforme a lo establecido en esta Ley, la normativa sobre morosidad y en la normativa europea. Se entiende que existe sostenibilidad de la deuda comercial, cuando el periodo medio de pago a los proveedores no supere el plazo máximo previsto en la normativa sobre morosidad”* (Sostenibilidad Financiera). Además se establece un Límite Máximo de Gasto y se cumplen las condiciones de seguimiento establecidas por la Administración Autonómica Andaluza (CEICE) en orden al cumplimiento del objetivo de déficit establecido para la misma por el Estado cada Ejercicio con base en la documentación aportada por la Universidad con carácter mensual.

En los apartados siguientes se analizan estas condiciones y se ve que se cumplen los principios de estabilidad y sostenibilidad citados.

### a) Equilibrio / Superávit estructural (Ingresos y gastos generales)

El Resultado en la Financiación General es el siguiente:

Ingresos generales:	70.282.022,91
Gastos generales:	<u>64.971.706,60</u>
	<b>5.310.316,31</b>

El Resultado en la Financiación Finalista es el siguiente:

Ingresos finalistas:	14.782.823,90
Anulaciones de matrículas finalistas:	-28.300,80
Gastos finalistas:	19.348.106,16
Desviaciones negativas ingresos futuros:	<u>1.216.312,42</u>
	<b>-5.809.895,48</b>

El déficit de la financiación finalista, 5,8 millones de euros, se financia con los ajustes por las desviaciones de financiación del ejercicio: 10,6 millones (desviaciones negativas, gasto financiado con recursos de ejercicios anteriores) menos 6 millones (desviaciones positivas, ingresos finalistas del ejercicio que no han sido gastados), que da un montante de 4,6 millones de euros. Es decir, 4,6 millones de euros están financiados con recursos de ejercicios anteriores. El resto, 1,2 millones de euros, corresponde a las desviaciones negativas con cargo a ingresos futuros, “Fortalecimiento UAL”, que han sido financiadas con fondos propios.

**El Resultado Negativo en Operaciones no Financieras: -1,9 millones se debe exclusivamente a la Financiación Finalista.**



## b) Remanente de Tesorería No Afectado

El importe del Remanente de Tesorería No Afectado asciende a 33.170.057,23 euros; aumentando con respecto al importe del año anterior, de acuerdo con los criterios comparables del P.G.C.P. 2010, en 4.103.487,77 euros.

No procede, por tanto, realizar ningún plan de estabilidad, según la legislación vigente.

## c) Regla de Gasto

El Límite Máximo de Gasto para el año 2015 fue establecido en 113.326.683,35 euros.

El total de obligaciones reconocidas en 2015 ha sido de 85.536.125,18 euros.

## d) Equilibrio presupuestario

El superávit de financiación del ejercicio una vez ajustado el Resultado de las Operaciones No Financieras con las reglas del SEC 2010 asciende a **1.225.327,10 euros, positivo**.

El ajuste más importante realizado proviene de la Financiación de los Fondos FEDER.

De acuerdo con el Sistema Europeo de Cuentas Nacionales y Regionales de la Unión Europea, publicado en el Diario Oficial de la Unión Europea el 26 de junio de 2013, se realizan los ajustes que en esta Normativa vienen consignados:

*“Operaciones con organizaciones internacionales y supranacionales (Página 481 y siguientes)*

*20.294 Las instituciones de la Unión Europea realizan importantes transferencias corrientes y de capital a través de los Fondos Estructurales, como el Fondo Social Europeo, el Fondo Europeo de Desarrollo Regional y el Fondo de Cohesión. Los beneficiarios finales de dichas transferencias pueden ser unidades de las administraciones públicas o no pertenecientes a las administraciones públicas.*

*20.295 Las subvenciones pagadas con cargo a los Fondos Estructurales a menudo implican una cofinanciación, en la que la Unión Europea cofinancia una inversión realizada por una administración pública. Puede darse una combinación de anticipos, pagos provisionales y pagos definitivos, que puede canalizarse al menos a través de una unidad de las administraciones públicas. Las unidades de las administraciones públicas residentes también pueden realizar pagos anticipados de los ingresos esperados de la Unión Europea.*

*20.299 **Cuando los beneficiarios son unidades de las administraciones públicas, los ingresos de las administraciones públicas se anotan de forma que coincidan con el momento de los gastos, en contra de las normas generales sobre el momento de registro de dichas transferencias.** Si hay un lapso de tiempo considerable entre el momento en que se produce el gasto de las administraciones públicas y el momento en que se reciben los fondos, los ingresos pueden registrarse cuando se presenta la solicitud a la Unión Europea. Esto solo es aplicable en los siguientes casos: cuando no se dispone de información fiable sobre el momento*



*de los gastos, cuando los importes son elevados o cuando transcurre poco tiempo entre los gastos y la presentación de la solicitud.*

*20.300 Todos los pagos anticipados de la Unión Europea a las unidades de las administraciones públicas como beneficiarios finales al inicio de los programas multianuales se registran como anticipos financieros”.*

También, de acuerdo con la decisión adoptada por Eurostat en febrero de 2005, “las transferencias de la UE no deberán tener impacto sobre el déficit/superávit público a pesar de los desfases cronológicos entre el momento de una prefinanciación por la A.P. y el momento del reembolso efectivo por la UE (...) En consecuencia, para reflejar mejor la realidad económica, **el momento del registro** de la transferencia (cuando éste tiene incidencia sobre los ingresos de la administración pública) debe ser el momento en que la unidad pública que es el beneficiario final **efectúa el gasto, lo que debería corresponderse, en la práctica, con el momento en que la A.P. envía los documentos a la Comisión europea**. No hay por tanto impacto temporal sobre el déficit público”.

De acuerdo con esta Normativa se realizan los siguientes ajustes:

CONVOCATORIA MINISTERIO	AÑO	PRÉSTAMO FEDER	AMORT. POR REINTEGROS	SALDO VIVO	ESTADO EN 2015	SEC - CUENTA 2015
Proyectos de Investigación	2009-	1.884.533,16	228.773,22	1.655.759,94	FINALIZADO ANTES 2015	
Resolución 20/12/2010, Proyectos de Inv.	2011	558.158,60		558.158,60	FINALIZADO EN 2015	74.386,94
Resolución 31/12/2011, Proyectos de Inv.	2013	673.807,68		673.807,68	FINALIZADO EN 2015	293.289,63
Ministerio, C.G. 122201	2009	1.013.498,60		1.013.498,60	FINALIZADO ANTES 2015	
CEI, Innocampus	2011	22.500,00		22.500,00	FINALIZADO ANTES 2015	
Ministerio, C.G. 122201	2012	667.511,94	3.611,48	663.900,46	FINALIZADO ANTES 2015	
Resolución 27/12/2013, C.G. 122201	2014	1.252.425,42		1.364.446,48	FINALIZADO EN 2015	1.356.146,68
	2015	112.021,06				
Resoluciones 6/11/2013, Proyectos de Inv.	2015	434.033,90		434.033,90	EN EJECUCIÓN	149.080,75
Resoluciones 08/08/2014, Proyectos de Inv.	2015	1.053.962,27		1.053.962,27	EN EJECUCIÓN	117.415,38
Proyectos de Investigación	2015	232.218,36		232.218,36	SIN ACTIVAR	
Total en Contabilidad Préstamos FEDER Formalización		7.904.670,99	232.384,70	7.672.286,29		1.990.319,38
FEDER FORTALECIMIENTO UAL, JUNTA						1.006.091,96
<b>TOTAL GASTO FEDER EN EL EJERCICIO</b>						<b>2.996.411,34</b>

El gasto es imputado de acuerdo con las certificaciones enviadas por la Universidad de Almería.

Hasta el momento no se ha realizado ninguna amortización de los préstamos recibidos ni llevado a cabo la correspondiente formalización al capítulo 7 de ingresos. De acuerdo con la Resolución del Ministerio de Economía y Competitividad de 12 de junio de 2012, hasta después del 31 de diciembre de 2019, no será posible llevar a cabo las citadas amortizaciones. Cuando se realicen estas amortizaciones, las formalizaciones al capítulo 7 de ingresos que se contabilicen, serán descontadas del Resultado ajustado al SEC 2010, en la misma medida que se descuenten los gastos.

## e) Deuda Pública

No existe deuda alguna con entidades bancarias. Toda la deuda consignada en el Balance proviene de préstamos FEDER y otras subvenciones finalistas.

## f) Deuda comercial y período medio de pago.

CUADRO B70: DEUDA COMERCIAL Y PERIODO MEDIO DE PAGO SEGÚN REAL DECRETO 635/2014 RESTO DE ENTIDADES DISTINTAS DE LA ADMINISTRACIÓN GENERAL DE LA CC.AA.

CONCEPTO	Pagos efectuados (en el último mes de referencia)						(miles de euros)	
	Cumplen el período máximo de pago (<= 60 días desde fecha entrada factura en registro administrativo o aprobación certificación mensual obra)		Incumplen el período máximo de pago (> 60 días desde fecha entrada factura en registro administrativo o aprobación certificación mensual obra)		Total pagos efectuados		Costes morosidad	
	Nº Operaciones	Importe de las operaciones (miles euros)	Nº Operaciones	Importe de las operaciones (miles euros)	Nº Operaciones	Importe de las operaciones (miles euros)	Intereses de demora	Indemnización por costes de cobro
<b>Total</b>	<b>2576</b>	<b>4.209,35</b>	<b>28</b>	<b>11,13</b>	<b>2604</b>	<b>4.220,48</b>	<b>0,00</b>	<b>0,00</b>
Operaciones corrientes	1623	1.635,79	26	9,53	<b>1649</b>	<b>1.645,32</b>		
Operaciones de capital	953	2.573,56	2	1,60	<b>955</b>	<b>2.575,16</b>		

CONCEPTO	Pagos efectuados (últimos 12 meses)						(miles de euros)	
	Cumplen el período máximo de pago (<= 60 días desde fecha entrada factura en registro administrativo o aprobación certificación mensual obra)		Incumplen el período máximo de pago (> 60 días desde fecha entrada factura en registro administrativo o aprobación certificación mensual obra)		Total pagos efectuados		Costes morosidad	
	Nº Operaciones	Importe de las operaciones (miles euros)	Nº Operaciones	Importe de las operaciones (miles euros)	Nº Operaciones	Importe de las operaciones (miles euros)	Intereses de demora	Indemnización por costes de cobro
<b>Total</b>	<b>14634</b>	<b>19.259,34</b>	<b>209</b>	<b>154,80</b>	<b>14843</b>	<b>19.414,14</b>	<b>0,00</b>	<b>0,00</b>
Operaciones corrientes	8858	9.918,75	124	82,28	<b>8982</b>	<b>10.001,03</b>		
Operaciones de capital	5776	9.340,59	85	72,52	<b>5861</b>	<b>9.413,11</b>		

CONCEPTO	Pendiente de pago					
	Dentro del período máximo de pago		Incumplen el período máximo de pago		Total pendiente de pago	
	Nº Operaciones	Importe de las operaciones (miles euros)	Nº Operaciones	Importe de las operaciones (miles euros)	Nº Operaciones	Importe de las operaciones (miles euros) (DEUDA COMERCIAL)
<b>Total</b>	<b>26</b>	<b>74,73</b>	<b>5</b>	<b>0,61</b>	<b>31</b>	<b>75,34</b>
Operaciones corrientes	24	72,97	5	0,61	<b>29</b>	<b>73,58</b>
Operaciones de capital	2	1,76	0	0,00	<b>2</b>	<b>1,76</b>

CONCEPTO	Ratio de las operaciones pagadas (PMP del último mes de	Período medio de los pagos realizados en los últimos 12 meses	Ratio de las operaciones pendientes de pago (Período	Periodo medio de pago de cada entidad (en días)
<b>Total</b>	-21	-17	-21	-21
Operaciones corrientes	-18	-16	-21	-18
Operaciones de capital	-23	-19	-21	-23

Estos cálculos se realizan en función de la fecha de entrada en el registro administrativo a la cual se le suman 30 días (según establece el Real Decreto 635/2014, artículo 5). Como consecuencia de las fórmulas empleadas, el periodo medio de pago sale negativo, lo cual indica que la Universidad de Almería está dentro de los límites de margen de pago que establece el Ministerio de Hacienda y Administraciones Públicas.

## g) Remisión de información periódica.

### UNIVERSIDAD DE ALMERÍA - EJERCICIO 2015 REMISIÓN DE INFORMACIÓN PERIÓDICA

INTERVENCIÓN GENERAL DE LA JUNTA DE ANDALUCÍA - CONSEJERÍA DE HACIENDA Y ADMINISTRACIÓN PÚBLICA	
CUADRO B1: LIQUIDACIÓN DEL PRESUPUESTO DE GASTOS DE UNIVERSIDADES DEPENDIENTES DE LA COMUNIDAD AUTÓNOMA	
CUADRO B1a: FASES INICIALES. EJECUCIÓN PRESUPUESTARIA. GASTOS	
CUADRO B1m: GASTOS. DETALLE DE MODIFICACIONES	
CUADRO B2: LIQUIDACION DEL PRESUPUESTO DE INGRESOS DE UNIVERSIDADES DEPENDIENTES DE LA COMUNIDAD AUTÓNOMA.	
CUADRO B2a: FASES INICIALES. EJECUCIÓN PRESUPUESTARIA. INGRESOS	
CUADRO B3: LIQUIDACIÓN DEL PRESUPUESTO DE GASTOS DE UNIVERSIDADES DEPENDIENTES DE LA COMUNIDAD AUTÓNOMA.	
CUADRO B4: LIQUIDACION DEL PRESUPUESTO DE INGRESOS DE UNIVERSIDADES DEPENDIENTES DE LA COMUNIDAD AUTÓNOMA.	
CUADRO B5a: INTERESES Y RENDIMIENTOS DEVENGADOS POR UNIV. DEPENDIENTES DE LA COMUNIDAD AUTÓNOMA (GASTOS)	
CUADRO B5b: INTERESES Y RENDIMIENTOS DEVENGADOS POR UNIV. DEPENDIENTES DE LA COMUNIDAD AUTÓNOMA (INGRESOS)	
CUADRO B6: SITUACIÓN DE LA DEUDA Y PRÉSTAMOS EN CIRCULACIÓN	
CUADRO B7: MOVIMIENTOS DE LA CUENTA "ACREEDORES POR OPERACIONES PENDIENTES DE APLICAR A PRESUPUESTO"	
CUADRO B8: CONTRATOS DE OBRA BAJO LA MODALIDAD DE ABONO TOTAL DEL PRECIO	
CUADRO B9: AVALES DE LA UNIVERSIDAD EJECUTADOS Y REINTEGRADOS EN EL PERÍODO	
CUADRO B10: CLASIFICACIÓN FUNCIONAL DEL GASTO.	
CUADRO B11: INVERSIONES EFECTUADAS POR EMPRESAS PÚBLICAS POR CUENTA DE LA COMUNIDAD AUTÓNOMA	
CUADRO B13: FONDOS UNION EUROPEA DETALLE LÍNEAS 4.2 Y 7.2 DE LOS CUESTIONARIOS B1, B2, B3 Y B4 y CUESTIONARIO B8	
CUADRO B14: CONTRATOS DE ARRENDAMIENTO FINANCIERO	
CUADRO B15: CAPÍTULO 8 ACTIVOS FINANCIEROS	
CUADRO B16: ASOCIACIONES PÚBLICO-PRIVADAS	
CUADRO B17: PERMUTAS FINANCIERAS: SWAPS DE DIVISAS Y DE INTERESES	
CUADRO B18: CENSOS ENFITEUTICOS	
CUADRO B19: COMPRAVENTA A PLAZOS	
CUADRO B20a: DETALLE DE TRANSFERENCIAS DADAS A ENTIDADES DE LA C.A. INCLUIDAS EN ADMINISTRACIONES PUBLICAS	
CUADRO B20b: DETALLE DE TRANSFERENCIAS DADAS A ORGANISMOS Y OTROS ENTES DE LA ADM. CENTR., EXCEPTO EL SPEE Y CONS.	
CUADRO B20c: DETALLE DE TRANSFERENCIAS DADAS A CONSORCIOS DE LA ADMINISTRACIÓN CENTRAL INCLUIDOS EN AAPP	
CUADRO B20d: DETALLE DE TRANSFERENCIAS RECIBIDAS DE ENTIDADES DE LA C.A. INCLUIDAS EN ADMINISTRACIONES PÚBLICAS	
CUADRO B20e: DETALLE DE TRANSFERENCIAS RECIBIDAS DE ORGANISMOS Y OTROS ENTES DE LA AD.CENTR., EXC. DEL SPEE Y CONS.	
CUADRO B20f: DETALLE DE TRANSFERENCIAS RECIBIDAS DE CONSORCIOS DE LA ADMINISTRACIÓN CENTRAL INCLUIDOS EN AAPP	
CUADRO B21: INTERMEDIACIÓN FINANCIERA LOCAL. FONDOS FEAGA Y OTRAS PARTIDAS DE INTERMEDIACIÓN (CONSOLIDADO)	
CUADRO B23: ESTADO DEL REMANENTE DE TESORERÍA	
CUADRO B26: PRÉSTAMOS CONCEDIDOS POR LA COMUNIDAD AUTÓNOMA	
CUADRO B30: CONTRATOS DE SALE AND LEASE-BACK FORMALIZADOS EN EL PERIODO	
CUADRO B33: CAMBIOS NORMATIVOS QUE SUPONEN VARIACIONES PERMANENTES DE RECAUDACIÓN	
CUADRO B50: EFECTIVOS Y RETRIBUCIONES ACUMULADAS	
CUADRO B70: DEUDA COMERCIAL Y PERIODO MEDIO DE PAGO SEGÚN REAL DECRETO 635/2014	
CUADROS A73-A74-PMP: INFORMACIÓN MENSUAL PLAN DE AJUSTE	
COMPENSACIÓN MATRÍCULAS DE BECARIOS Y FAMILIAS NUMEROSAS	
DIRECCIÓN GENERAL DE UNIVERSIDADES - CONSEJERÍA DE ECONOMÍA, INNOVACIÓN, CIENCIA Y EMPLEO	
PREVISIÓN DE LIQUIDACIÓN DEL PRESUPUESTO	
A1: ESTADO DEL RESULTADO PRESUPUESTARIO (Anual)	
A2: ESTADO DE LA TESORERÍA (Anual)	
A3: ESTADO DEL REMANENTE DE TESORERÍA (Anual)	
A4: MODIFICACIONES DE CRÉDITO	
A5: LIQUIDACIÓN DEL PRESUPUESTO DE GASTOS	

A6: DETALLE DE LOS GASTOS DE PERSONAL (PAS)
A7: DETALLE DE LOS GASTOS DE PERSONAL (PDI)
A8: DETALLE DE EFECTIVOS DE PERSONAL Y COSTES POR CATEGORÍAS
A9: LIQUIDACIÓN DEL PRESUPUESTO DE INGRESOS
A10: SEGUIMIENTO DE RESIDUOS DE PRESUPUESTOS CERRADOS. OBLIGACIONES Y LIBRAMIENTOS PENDIENTES DE PAGO
A11: SEGUIMIENTO DE RESIDUOS DE PRESUPUESTOS CERRADOS. DERECHOS PENDIENTES DE COBRO
A12: SITUACIÓN COMPROMISOS DE GASTOS ADQUIRIDOS CON CARGO A EJERCICIO FUTUROS
A13a: CUENTA DE TESORERÍA. RESUMEN GENERAL DE LA SITUACIÓN
A13B: CUENTA DE TESORERÍA. SITUACIÓN DE LOS PAGOS PROPUESTOS EN TESORERÍA
A14: OPERACIONES EXTRAPRESUPUESTARIAS. MOVIMIENTOS Y SITUACIÓN CUENTAS DEUDORAS
A15: OPERACIONES EXTRAPRESUPUESTARIAS. MOVIMIENTOS Y SITUACIÓN CUENTAS ACREEDORAS
A16: OPERACIONES FINANCIERAS A LARGO PLAZO: PRÉSTAMOS (Anual)
A17: OPERACIONES FINANCIERAS A CORTO PLAZO: PRÉSTAMOS (Anual)
A18: OPERACIONES FINANCIERAS A LARGO PLAZO: PÓLIZAS DE CRÉDITO (Anual)
A19: OPERACIONES FINANCIERAS A CORTO PLAZO: PÓLIZAS DE CRÉDITO (Anual)
A20: SITUACIÓN ACTUAL DE LAS DEUDAS (Anual)

<b>CÁMARA DE CUENTAS DE ANDALUCÍA, INTERVENCIÓN GENERAL DE LA JUNTA Y DIRECCIÓN GENERAL DE UNIVERSIDADES</b>
PRESUPUESTO ANUAL
CUENTAS ANUALES, INCLUYENDO INFORME DE AUDITORÍA
BALANCE Y CUENTA DE RESULTADOS
ESTADO DE LIQUIDACIÓN DEL PRESUPUESTO
CUENTA DE LIQUIDACIÓN DEL PRESUPUESTO
MEMORIA
COPIA DEL CERTIFICADO DE APROBACIÓN DE LAS CUENTAS ANUALES POR EL CONSEJO SOCIAL

<b>B.O.J.A.</b>
PRESUPUESTO ANUAL (EXTRACTO)



## MEMORIA

# 1. Organización y Actividad

## 1. Norma de creación de la entidad.

La Universidad de Almería se creó al amparo de la Ley 3/1993, de creación de la Universidad de Almería, publicado en B.O.J.A. de 6 de julio de 1993 y B.O.E. de 24 de agosto de 1993.

## 2. Actividad principal y régimen jurídico.

La Universidad de Almería es una institución de derecho público dotada de personalidad jurídica y patrimonio propio, a la que corresponde el servicio público de la educación superior, mediante la docencia, el estudio y la investigación, con plena autonomía y de acuerdo con la Constitución Española y las Leyes, sin perjuicio de las tareas de coordinación que correspondan al Consejo de Coordinación Universitaria y a la Comunidad Autónoma Andaluza.

Entre otros, son fines de la Universidad: el fomento crítico de la ciencia, la cultura, la técnica, las artes y el desarrollo de nuevos conocimientos; la preparación para el ejercicio de actividades profesionales; el apoyo científico y técnico al desarrollo cultural, social y económico; la promoción y el desarrollo de actividades de extensión universitaria;...

La Universidad de Almería se rige por la Ley Orgánica 6/2001, de Universidades, por la Ley 15/2003, Andaluza de Universidades, por las normas dictadas en el ejercicio de sus competencias por el Estado y la Comunidad Autónoma Andaluza, por la Ley 3/1993, de creación de la Universidad de Almería, por el Decreto 343/2003, por el que se aprueban los Estatutos de la Universidad de Almería publicados el día 24 de diciembre de 2003, y por la normativa propia.

La Universidad de Almería, en ejercicio de su autonomía económica y financiera reconocida en las leyes, dispone de patrimonio, presupuesto y contabilidad propios, independientes de los del Estado y de los de la Comunidad Autónoma de Andalucía.

En materia económica y financiera, la Universidad de Almería se rige por las leyes y normas de contabilidad aplicables al sector público, y en especial, por las siguientes: la Ley 47/2003, de 26 de noviembre, General Presupuestaria; el Decreto Legislativo 1/2010, de 2 de marzo, Texto Refundido de la Ley General de la Hacienda Pública de la Junta de Andalucía; la Orden del Ministerio de Economía y Hacienda EHA/1037/2010, de 13 de abril, por la que se aprueba el Plan General de Contabilidad Pública.

La contratación por la Universidad de Almería de obras, gestión de servicios públicos, suministros, consultoría y asistencia, servicios y trabajos específicos y concretos no habituales se rige por la legislación que regula la contratación de las administraciones públicas, especialmente por el Real Decreto Legislativo 3/2011, de 14 de noviembre, por el que se aprueba el texto refundido de la Ley de Contratos del Sector Público.

## 3. Principales fuentes de ingresos.

Las principales fuentes de ingresos son: transferencias y subvenciones de la Consejería de Economía, Innovación, Ciencia y Empleo; precios públicos por servicios académicos de enseñanzas regladas; subvenciones de Ministerios; y prestaciones de servicios. Las tasas y precios públicos percibidos se rigen por el Decreto 203/2015, de 14 de julio, por el que se fijan los precios públicos a satisfacer por la prestación de servicios académicos y administrativos universitarios para el curso 2015/2016.



#### *4. Consideración fiscal*

La Universidad de Almería es entidad de Derecho Público, figurando como actividad económica principal la Docencia. Como tal, está exenta del Impuesto de Sociedades y del IAE, a tenor de lo establecido en el artículo 9 de la Ley del Impuesto sobre Sociedades. Está inscrita en el Censo como Gran Empresa desde el 17/02/2006.

La Universidad de Almería tiene obligaciones tributarias respecto al IVA, acogida a Sectores diferenciados. El porcentaje de prorata es del 17%.

#### *5. Estructura organizativa básica.*

Órganos de gobierno de ámbito general:

- a) Colegiados: Consejo Social, Consejo de Gobierno, Claustro Universitario.
- b) Unipersonales: Rector, Vicerrectores (6), Secretario General y Gerente.

Órganos de gobierno de las Facultades y Escuelas:

- a) Junta de Facultad o Escuela.
- b) Unipersonales: Decano o Director, Vicedecanos o Subdirectores, y Secretario.

Órganos de gobierno de los Departamentos:

- a) Colegiado: Consejo de Departamento.
- b) Unipersonales: Director y Secretario.

Organización Administrativa:

Servicio de Gestión Académica de Alumnos; Servicio de Gestión Administrativa de Alumnos; Servicio de Información y Registro; Servicio de Ordenación Docente, Planes de Estudio y Formación Continua; Servicio de Gestión Económica; Servicio de Planificación, Evaluación y Calidad; Servicio de Contratación, Suministros y Patrimonio; Servicio de Gestión de Recursos Humanos; O.T.R.I.; Servicio de Gestión de la Investigación; Servicio de Relaciones Internacionales; Servicios de Deportes; Servicio de Obras y Mantenimiento; Unidades y Negociados de Apoyo a los Órganos de Gobierno; Unidades de Apoyo a los Departamentos; Biblioteca y Archivo General; Servicio de las Tecnologías de la Información y las Comunicaciones.

#### *6. Enumeración de los principales responsables de la Universidad.*

Rector: D. Carmelo Rodríguez Torreblanca.

Gerente: D<sup>a</sup>. María del Carmen Caba Pérez.

7. Número medio de empleados.

Detalle de Personal	01/01/2015	30/06/2015	31/12/2015	Nº medio
<b>Capítulo 1</b>				
<b>1.-P.D.I.</b>	<b>748</b>	<b>800</b>	<b>791</b>	<b>780</b>
1.1- P.D.I. Funcionario	508	509	506	508
1.2- P.D.I. Contratado	240	291	285	272
1.2.1- P.D.I. Contrato Administrativo	0	0	0	0
1.2.2- P.D.I. Contrato Laboral	240	291	285	272
<b>2.-P.A.S.</b>	<b>474</b>	<b>470</b>	<b>468</b>	<b>471</b>
2.1- P.A.S. Funcionario	460	456	455	457
2.2- P.A.S. Laboral Fijo	14	14	13	14
2.3- P.A.S. Laboral Eventual	0	0	0	0
<b>Totales Capítulo 1 (1 + 2)</b>	<b>1.222</b>	<b>1.270</b>	<b>1.259</b>	<b>1.250</b>

<b>Capítulo 6</b>				
<b>1.-P.D.I.</b>	<b>203</b>	<b>207</b>	<b>178</b>	<b>196</b>
Grupo I	178	187	161	175
Grupo II	14	9	9	11
Grupo III	7	7	4	6
Grupo IV	3	3	3	3
Grupo V	1	1	1	1
<b>2.-P.A.S.</b>	<b>0</b>	<b>0</b>	<b>0</b>	<b>0</b>
Grupo I	0	0	0	0
Grupo II	0	0	0	0
Grupo III	0	0	0	0
Grupo IV	0	0	0	0
<b>Totales Capítulo 6 (1 + 2)</b>	<b>203</b>	<b>207</b>	<b>178</b>	<b>196</b>
<b>TOTALES DE PERSONAL</b>	<b>1.425</b>	<b>1.477</b>	<b>1.437</b>	<b>1.446</b>

### 3. Bases de presentación de las cuentas

#### 1. Imagen fiel.

Las cuentas anuales se han preparado a partir de los registros contables de la Universidad y se presentan de acuerdo con las normas establecidas en el Plan General de Contabilidad Pública, Orden del Ministerio de Economía y Hacienda 1037/2010, mostrando la imagen fiel del patrimonio, de la situación financiera, del resultado económico-patrimonial y de la ejecución del presupuesto.

El ejercicio 2015 es el primer año que se presentan las Cuentas Anuales según el P.G.C.P. 2010, si bien, los registros informáticos todavía no se han actualizado al Plan vigente. No se aplican principios contables adicionales que no estén contemplados en el P.G.C.P. 2010.

Los principios y criterios contables aplicados son los que se contemplan en el P.G.C.P. 2010. Al ser el primer año en que se presentan las cuentas anuales según el Plan vigente, se sigue lo estipulado en las Disposiciones Transitorias Primera y Segunda del Plan General de Contabilidad Pública, Orden del Ministerio de Economía y Hacienda 1037/2010.

#### 2. Comparación de la información.

En este primer ejercicio en el que se presentan las cuentas anuales según el P.G.C.P. 2010 se sigue lo dispuesto en su Disposición Transitoria Tercera:

“1. No se reflejarán en el balance, en la cuenta del resultado económico patrimonial ni en el resto de estados que incluyan información comparativa, las cifras relativas al ejercicio o ejercicios anteriores.

Sin perjuicio de lo anterior, en la memoria de dichas cuentas anuales se reflejarán el balance y la cuenta del resultado económico patrimonial incluidos en las cuentas anuales del ejercicio anterior.

2. Asimismo, en la memoria de estas primeras cuentas anuales, se creará un apartado con la denominación de «Aspectos derivados de la transición a las nuevas normas contables», en el que se incluirá una explicación de las principales diferencias entre los criterios contables aplicados en el ejercicio anterior y los actuales, así como la cuantificación del impacto que produce esta variación de criterios contables en el patrimonio neto de la entidad”.

### 4. Normas de reconocimiento y valoración.

#### 1. Inmovilizado material.

Los terrenos y construcciones adquiridos con anterioridad al 31 de diciembre de 2005 fueron valorados según la tasación efectuada con fecha de septiembre de 2005 por una empresa especializada. Después de esa fecha, se valoran según el precio de adquisición o coste de producción, al igual que el resto de los elementos del inmovilizado material.

También se dan de alta los activos de concesión de acuerdo con el Informe de la IGAE, de 7 de abril de 2016, relativo al tratamiento contable a aplicar a los acuerdos de concesión de servicio público que realice una Entidad Pública sometida al P.G.C.P.: “es la entidad concedente la que deberá reconocer los activos de concesión de servicios”.

La Universidad de Almería tendrá el control económico sobre la Residencia Universitaria por lo que hay que incorporarla al Inmovilizado material, de acuerdo con la IGAE, que el 7 de abril de 2016 emitió un Informe

relativo al tratamiento contable a aplicar a los acuerdos de concesión de servicio público que realice una Entidad Pública sometida al P.G.C.P. De acuerdo con este Informe “es la entidad concedente la que deberá reconocer los activos de concesión de servicios”; y se utilizará como contrapartida “una cuenta de pasivo representativa de la parte de ingresos no devengados que surgen de la transacción, que se irán devengando durante el periodo de la concesión”. Este tratamiento contable no está recogido por el sistema informático.

Cuando se trate de bienes adquiridos a título gratuito o que hayan sido recibidos en cesión se considera como precio de adquisición el valor venal de los mismos en el momento de la incorporación patrimonial. En el caso de los terrenos cedidos o en cesión se considera el importe que figure en escritura pública.

Las mejoras en bienes existentes que alargan la vida útil de los activos son capitalizadas. Los gastos de mantenimiento y conservación se cargan a resultados en el momento en que se producen. Las bajas y enajenaciones se reflejan contablemente mediante la baja del elemento correspondiente y la amortización acumulada correspondiente.

Los trabajos realizados por la entidad para el inmovilizado material se capitalizan realizando un seguimiento de las prestaciones de servicios internas que tengan tal finalidad. El importe de los gastos ejecutados, salvo los recogidos en aplicaciones presupuestarias de material inventariable, será el valor del inmovilizado material a dar de alta.

La amortización es la distribución sistemática de la depreciación de un activo a lo largo de su vida útil. Su determinación se realizará, en cada momento, distribuyendo la base amortizable del bien entre la vida útil que reste, según el método de amortización utilizado. La base amortizable será igual al valor contable del bien en cada momento detrayéndole en su caso el valor residual que pudiera tener.

Para determinar la vida útil del inmovilizado material, deben tenerse en cuenta, entre otros, los siguientes motivos:

- El uso que la entidad espera realizar del activo. El uso se estima por referencia a la capacidad o rendimiento físico esperado del activo;
- El deterioro natural esperado, que depende de factores operativos tales como el número de turnos de trabajo en los que será usado el bien, el programa de reparaciones y mantenimiento de la entidad, así como el nivel de cuidado y mantenimiento mientras el activo no está siendo dedicado a tareas productivas;
- La obsolescencia técnica derivada de los cambios y mejoras en la producción, o bien de los cambios en la demanda del mercado de los productos o servicios que se obtienen con el activo; y
- Los límites legales o restricciones similares sobre el uso del activo, tales como las fechas de caducidad de los contratos de servicio relacionados con el bien.

La dotación de la amortización de cada periodo debe ser reconocida como un gasto en el resultado del ejercicio por la parte correspondiente al valor contable si se hubiese registrado el inmovilizado por el modelo del coste e imputándose el resto, en el caso de que se aplique el modelo de la revalorización, a la partida específica de patrimonio neto.

El método de amortización utilizado es el de la amortización lineal.

El deterioro del valor de un activo perteneciente al inmovilizado material, se determinará, con carácter general, por la cantidad que exceda el valor contable de un activo a su importe recuperable, siempre que la diferencia sea significativa.

A estos efectos, al menos al cierre del ejercicio, la entidad evaluará si existen indicios de que algún elemento del inmovilizado material pueda estar deteriorado, en cuyo caso deberá estimar su importe recuperable, efectuando las correcciones valorativas que procedan.

Un deterioro de valor asociado a un activo no revalorizado se reconocerá en el resultado del ejercicio. No obstante, el deterioro del valor correspondiente a un activo revalorizado se imputará directamente a la partida específica de patrimonio neto hasta el límite del saldo que corresponde a dicho activo.

Tras el reconocimiento de un deterioro de valor, los cargos por amortización del activo se ajustarán en los ejercicios futuros, con el fin de distribuir el valor contable revisado del activo, menos su eventual valor residual, de una forma sistemática a lo largo de su vida útil restante.

Se revertirá el deterioro de valor reconocido en ejercicios anteriores para un activo cuando el importe recuperable sea superior a su valor contable.

La reversión de un deterioro de valor en un activo, se reconocerá en el resultado del ejercicio, a menos que el activo se contabilizase según su valor revalorizado. La reversión de un deterioro de valor de un activo revalorizado, se abonará a la partida específica patrimonio neto. No obstante, y en la medida en que el deterioro de valor del mismo activo revalorizado haya sido reconocido previamente en el resultado del ejercicio, la reversión también se reconocerá en el resultado del ejercicio.

Después de haber reconocido una reversión de un deterioro de valor, los cargos por amortización del activo se ajustarán para los ejercicios futuros, con el fin de distribuir el valor contable revisado del activo menos su eventual valor residual, de una forma sistemática a lo largo de su vida útil restante.

## 2. Inversiones inmobiliarias.

No hay inversiones inmobiliarias.

## 3. Inmovilizado intangible.

La Inversión en desarrollo, cuenta 201, son los gastos de las patentes desarrolladas y de las que se ha solicitado su inscripción en el Registro, por lo que previsiblemente van a formar parte del Activo de la Universidad. Están contabilizados los gastos de inscripción y registro, contabilizándose también los costes de producción de las patentes solicitadas, según el cálculo efectuado por la O.T.R.I. Cuando la patente se inscriba en el Registro se dará de alta en la cuenta 203, "Propiedad industrial e intelectual". Si en 5 años no se realiza el registro de la patente, se dará de baja en inventario.

Las aplicaciones informáticas se contabilizan según el precio de adquisición.

	<i>Período de amortización</i>
Inversión en desarrollo	5 años
Propiedad industrial e intelectual	20 años
Aplicaciones informáticas	4 años

## 4. Arrendamientos.

Se entiende por arrendamiento, a efectos del P.G.C.P., cualquier acuerdo, con independencia de su instrumentación jurídica, por el que el arrendador cede al arrendatario, a cambio de percibir una suma única de dinero o una serie de pagos o cuotas, el derecho a utilizar un activo durante un periodo de tiempo determinado.

Cuando el contrato de arrendamiento sea de tipo financiero se registrará un activo, según la naturaleza del bien arrendado, siendo la contrapartida un pasivo financiero. Se entiende que el contrato de arrendamiento es de tipo financiero cuando de las condiciones económicas de un acuerdo de arrendamiento se deduzca que se transfieren sustancialmente todos los riesgos y ventajas inherentes a la propiedad del activo objeto del

contrato. Esto se presumirá cuando se suscriba una opción de compra y no existan dudas razonables de que se va a ejercitar dicha opción de compra, o se cumplan algunas de las condiciones expuestas en el P.G.C.P.

Cuando el arrendamiento no sea de tipo financiero, arrendamiento operativo, las cuotas deben ser reconocidas como gastos en el resultado del ejercicio en que se devenguen durante el plazo del arrendamiento, y se dará de alta la cuenta 207, del inmovilizado intangible, “Inversiones sobre activos utilizados en régimen de arrendamiento o cedidos”, por el importe de las inversiones realizadas.

#### 5. Permutas.

No se ha dado este caso.

#### 6. Activos y pasivos financieros.

Las inmovilizaciones financieras se reflejan según el precio de adquisición, o en el caso de aportaciones no dinerarias según el importe reflejado en escritura pública.

En el caso de que los Fondos Propios de la Entidad participada fuera menor que la Dotación Fundacional o el Capital Social, se realiza una corrección por el deterioro correspondiente.

Los créditos concedidos al personal de la Universidad se registran por el importe entregado.

El criterio utilizado para calcular las correcciones valorativas de los deudores por operaciones de gestión y otras cuentas a cobrar es el de considerar que se ha producido un deterioro su valor cuando los ingresos pendientes de cobro figuren más de un año en los registros contables con esta condición, salvo los ingresos pendientes de cobro de las Administraciones Públicas.

Son activos financieros el dinero en efectivo, los instrumentos de capital o de patrimonio neto de otra entidad, los derechos de recibir efectivo u otro activo financiero de un tercero o de intercambiar con un tercero activos o pasivos financieros en condiciones potencialmente favorables.

Los criterios establecidos en esta norma de reconocimiento y valoración serán aplicables a todos los activos financieros, excepto a aquellos para los que se hayan establecidos criterios específicos en otra norma de reconocimiento y valoración.

Los activos financieros, a efectos de su valoración, se clasificarán inicialmente en alguna de las siguientes categorías:

##### a) Créditos y partidas a cobrar.

Se incluirán en esta categoría:

a.1) Los créditos por operaciones derivadas de la actividad habitual.

a.2) Otros activos financieros, que no siendo instrumentos de patrimonio ni negociándose en un mercado activo, generan flujos de efectivo de importe determinado o determinable y respecto de los que se espera recuperar todo el desembolso realizado por la entidad, excluidas las razones imputables al deterioro crediticio.

a.3) Las operaciones de adquisición de instrumentos de deuda con el acuerdo de posterior venta a un precio fijo o al precio inicial más la rentabilidad normal del prestamista.

##### b) Inversiones mantenidas hasta el vencimiento.

Se incluirán en esta categoría los valores representativos de deuda con vencimiento fijo y flujos de efectivo de importe determinado o determinable, que se negocian en un mercado activo, y respecto de los que la entidad tiene, desde su reconocimiento y en cualquier fecha posterior, la intención efectiva y la capacidad financiera para conservarlos hasta su vencimiento.

c) Activos financieros a valor razonable con cambios en resultados.

En esta categoría se incluirán:

c.1) Los activos financieros que, negociándose en un mercado activo, se adquieren con el propósito de realizarlos en el corto plazo, excepto los adquiridos con el acuerdo de posterior venta a un precio fijo o al precio inicial más la rentabilidad normal del prestamista.

c.2) Los derivados, excepto aquellos que sean contratos de garantía financiera o hayan sido designados como instrumentos de cobertura y cumplan los requisitos de la norma de reconocimiento y valoración n.º 10, «Coberturas contables».

d) Inversiones en el patrimonio de entidades del grupo, multigrupo y asociadas.

Los conceptos de grupo de entidades, entidades multigrupo y entidades asociadas son los definidos en las Normas para la Formulación de Cuentas Anuales Consolidadas del Sector Público, que se aprueben por Orden del Ministro de Economía y Hacienda.

e) Activos financieros disponibles para la venta.

En esta categoría se incluirán todos los activos financieros que no cumplan los requisitos para ser incluidos en alguna de las categorías anteriores.

Con carácter general los créditos y partidas a cobrar se valorarán inicialmente por su valor razonable que, salvo evidencia en contrario, será el precio de la transacción, que equivaldrá al valor razonable de la contraprestación entregada más los costes de transacción que les sean directamente atribuibles. Sin embargo los costes de transacción se podrán imputar a resultados del ejercicio en el que se reconoce el activo cuando tengan poca importancia relativa.

No obstante lo señalado en el párrafo anterior, los créditos y partidas a cobrar con vencimiento a corto plazo que no tengan un tipo de interés contractual, se valorarán por su valor nominal.

Las partidas a cobrar con vencimiento a largo plazo que no tengan un tipo de interés contractual y los préstamos concedidos a largo plazo con intereses subvencionados, se valorarán por su valor razonable que será igual al valor actual de los flujos de efectivo a cobrar, aplicando la tasa de interés de la Deuda del Estado vigente en cada plazo. No obstante las partidas a cobrar a largo plazo se podrán valorar por el nominal y los préstamos concedidos a largo plazo con intereses subvencionados se podrán valorar por el importe entregado, cuando el efecto de la no actualización, globalmente considerado, sea poco significativo en las cuentas anuales de la entidad.

Cuando el activo financiero, con intereses subvencionados, se valore por su valor actual, la diferencia entre dicho valor y el valor nominal o el importe entregado, según el caso, se imputará como subvención concedida en la cuenta del resultado económico patrimonial del ejercicio en el que se reconoce el activo financiero.

En todo caso, las fianzas y depósitos constituidos se valorarán siempre por el importe entregado, sin actualizar.

En el caso de alta de un inmovilizado material correspondiente a un activo de concesión, de acuerdo con el Informe de la IGAE, de 7 de abril de 2016, relativo al tratamiento contable a aplicar a los acuerdos de

concesión de servicio público que realice una Entidad Pública sometida al P.G.C.P, se utilizará como contrapartida una cuenta de pasivo representativa de la parte de ingresos no devengados que surgen de la transacción, que se irán devengando durante el período de la concesión. Se utilizará para ello la cuenta 186 “Ingresos anticipados a largo plazo” que reflejará los ingresos ya contabilizados cuyo devengo se producirá en ejercicios posteriores al de su registro.

La citada cuenta deberá figurar en el pasivo no corriente del balance, en el epígrafe V, “Ajustes por periodificación a largo plazo”, creado para tal fin y que tendrá los movimientos que a continuación se señalan:

- a) Se abonará con cargo, generalmente, a la cuenta representativa del activo recibido como contraprestación al ingreso cuyo devengo no se ha producido, en el ejercicio en el que se cumplan los requisitos para el reconocimiento del activo.
- b) Se cargará con abono a la cuenta 485, “Ingresos anticipados”, por el traspaso al corto plazo del importe del ingreso recibido de forma anticipada, cuyo devengo vaya a producirse en el corto plazo. En el ejercicio en que se produzca el devengo del ingreso, la cuenta 485 se cargará con abono a la cuenta del grupo 7, “Ventas e ingresos por naturaleza”, que corresponda en función de la naturaleza del ingreso.

#### 7. Coberturas contables.

No se utiliza este tipo de instrumento financiero.

#### 8. Existencias.

No se lleva este grupo de cuentas al no ser una Entidad que realice operaciones de carácter industrial o comercial.

#### 9. Activos construidos o adquiridos para otras entidades.

Se considerará como una subvención concedida.

#### 10. Transacciones en moneda extranjera.

No se dan saldos en moneda distinta del euro y ningún elemento patrimonial se expresa en moneda extranjera.

#### 11. Ingresos y gastos.

Los ingresos y gastos se imputan siguiendo el criterio del devengo, es decir, en función de la corriente real de bienes y servicios que representan y con independencia del momento en que se produce la corriente monetaria o financiera derivada de ellos.

No obstante, siguiendo el principio de prudencia, la Universidad únicamente contabiliza los beneficios realizados a la fecha de cierre del ejercicio, mientras que los riesgos previsibles y las pérdidas eventuales con origen en el ejercicio o en otro anterior, se contabilizan tan pronto son conocidas.





Los derechos y obligaciones se registran contablemente en el momento en que unos y otros son exigibles jurídicamente, independientemente del momento del cobro o del pago. Los aspectos más significativos en la aplicación de este criterio son los siguientes:

**Precios públicos:**

Los precios públicos y tasas académicas del curso lectivo se reconocen como derechos cuando el alumno se matricula, independientemente de que los cobros se realicen en el ejercicio o en uno posterior, bien por aplazamiento, prórrogas, resoluciones de recursos. Las compensaciones del Ministerio de Educación y Ciencia en concepto de becas se liquidan al cierre del ejercicio con una estimación de las becas solicitadas.

**Prestación de servicios:**

Las prestaciones de servicios se reconocen como ingresos en el momento en que la prestación del servicio ha sido facturada. Los saldos pendientes de cobro se presentan netos de los saldos de dudoso cobro.

**Gastos de personal:**

Se registran las retribuciones a satisfacer por la Universidad a todo su personal, así como las cotizaciones obligatorias y los gastos derivados del cumplimiento de los planes de acción social.

**Aplicación del devengo en otros casos particulares:**

Hay que señalar que en contabilidad financiera se realiza el devengo de la compra de material y suministros, y de los seguros. El criterio seguido es que se realiza el devengo de las compras realizadas con fecha posterior al 1 de noviembre y superiores a 3.000 €. Aplicaciones 220, 221.06 -99, y 64x.02. Se supone que el período de gasto abarca 12 meses. También se realiza el devengo de los seguros que cubren parte de dos años. Esto aparece en el Activo corriente, en el apartado VI. Ajustes por periodificación.

También se realiza en contabilidad financiera el devengo de los precios públicos. El curso académico se cuenta de octubre a septiembre, por lo que al ejercicio siguiente corresponde las  $\frac{3}{4}$  partes de los ingresos liquidados. Esto aparece en el Pasivo corriente, V. Ajustes por periodificación.

**12. Provisiones y contingencias.**

Se contabiliza en la cuenta 142 “Provisión a largo plazo para responsabilidades” la previsión de responsabilidades procedentes de litigios en curso, indemnizaciones u obligaciones derivadas de avales y otras garantías similares, expresas o tácitas, pero que, en la fecha de cierre del ejercicio, existe incertidumbre de su cuantía o vencimiento.

**13. Transferencias y subvenciones.**

**Transferencias recibidas:**

Se reconocen como ingresos en la liquidación del presupuesto cuando efectivamente se cobran o cuando se tiene conocimiento del reconocimiento de la obligación por parte del tercero.

**Transferencias concedidas:**

Se reconocen como gasto en la liquidación del presupuesto cuando se otorgan a los perceptores.

Las transferencias y subvenciones recibidas se contabilizan siguiendo la Norma de reconocimiento y valoración 18ª “Transferencias y subvenciones” del P.G.C.P. Resumiendo, las subvenciones recibidas se contabilizan como ingresos según se vaya ejecutando el gasto. En el caso de las subvenciones para inmovilizado, se contabilizan como ingresos según vaya amortizando los activos. La parte no gastada o no



amortizada se contabiliza en el apartado IV del Patrimonio Neto del Balance, “otros incrementos patrimoniales pendientes de imputar resultados”.

14. Actividades conjuntas.

No se da este tipo de actividades.

15. Activos en estado de venta.

No hay contabilizados activos en estado de venta.

## 5. Inmovilizado material

Elemento	Saldo inicial	Entradas	Salidas	Amortizaciones del ejercicio	Saldo final
Terrenos y bienes naturales.	18.671.169,97	28.176,41			18.699.346,38
Construcciones.	104.676.912,83	1.540.667,22		2.042.397,98	104.175.182,07
Construcciones en curso.	60.766,00	1.916.502,12	60.766,00		1.916.502,12
Instalaciones técnicas y otras instalaciones.	2.508.937,36	1.051.019,97	3.471,22	598.424,97	2.958.061,14
Maquinaria y utillaje.	7.606.285,81	2.183.858,17	35.631,13	1.409.773,24	8.344.739,61
Mobiliario.	3.744.051,77	92.119,72	150,25	403.850,23	3.432.171,01
Equipos para procesos de información.	2.637.328,93	1.229.180,42	184.966,97	945.842,91	2.735.699,47
Elementos de transporte.	108.780,29	0,00	0,00	33.481,19	75.299,10
Otro inmovilizado material.	7.304.567,84	188.125,71	9.200,45	533.174,67	6.950.318,43
	<b>147.318.800,80</b>	<b>8.229.649,74</b>	<b>294.186,02</b>	<b>5.966.945,19</b>	<b>149.287.319,33</b>

Las amortizaciones se calculan linealmente en función de las siguientes vidas útiles:

	Período de amortización
Construcciones	75 años
Instalaciones técnicas	10 años
Equipos de aire acondicionado	12 años
Equipos contra incendios	8 años
Alarmas	8 años
Instalaciones de laboratorio	15 años
Maquinaria	10 años
Maquinaria de laboratorio	7 años
Utillaje	6 años
Mobiliario	15 años
Equipos para procesos de información	4 años
Equipos de oficina	10 años
Equipos de telefonía y audiovisuales	9 años
Elementos de transporte	10 años
Otro inmovilizado material	10 años

Las obras de pintura y escultura no amortizan. Los Fondos Bibliográficos amortizan al 2% (50 años). El valor residual es 0.

## Terrenos

Descripción	Año	Valor
Campus La Cañada originario	1993	3.859.074,00 €
Camino de Ronda	1993	3.354.916,00 €
Calle Gerona	1993	416.354,53 €
Campus La Cañada ampliación Levante	2005	1.851.057,75 €
Campus La Cañada ampliación Poniente I	2005	282.366,00 €
Finca Experimental Los Cerros	2005	713.104,87 €
Campus La Cañada ampliación Poniente II	2009	1.030.223,88 €
Residencia Universitaria	2009	1.362.091,68 €
Complejo Univ. Ciencias de la Salud	2010	5.075.198,36 €
Campus La Cañada ampliación Norte	2010	149.137,48 €
Campus La Cañada ampliación La Muela	2010	577.645,42 €
Terreno Casa Aguadulce	2015	28.176,41 €
		<b>18.699.346,38 €</b>

## Construcciones

Denominación	Año	Valor inicial	Ampliaciones y Mejoras	TOTAL	Am. acumulada	Valor neto
Edificio de la Carretera de Ronda	1950	241.560,00	0,00	241.560,00	209.360,82	32.199,18
Edificio de la Calle Gerona	1954	723.201,36	37.404,50	760.605,86	599.666,63	160.939,23
Edf. Central	1975	6.406.069,82	4.289.597,29	10.695.667,11	4.073.618,72	6.622.048,39
Escuela Politécnica Superior	1989	3.424.950,00	1.325.046,99	4.749.996,99	1.422.414,74	3.327.582,25
Campo Prácticas Agrónomos	1990	35.472,00	120.981,91	156.453,91	14.616,21	141.837,70
Aulario I	1991	2.253.670,20	1.580.260,29	3.833.930,49	1.051.927,53	2.782.002,96
Aulario II	1991	2.481.590,14	1.043.308,87	3.524.899,01	1.058.011,70	2.466.887,31
Auditorio	1992	709.416,00	121.089,93	830.505,93	229.045,28	601.460,65
Humanidades I	1994	2.852.797,50	234.275,05	3.087.072,55	815.359,36	2.271.713,19
Departamental Económ. y Empr.	1994	1.623.090,00	158.804,18	1.781.894,18	459.681,42	1.322.212,76
Departamental Derecho	1994	1.517.775,00	41.632,84	1.559.407,84	428.939,45	1.130.468,39
Aulario III	1994	2.551.101,00	90.577,29	2.641.678,29	723.751,63	1.917.926,66
Departamental Humanidades II	1995	5.135.655,00	107.549,87	5.243.204,87	1.379.734,94	3.863.469,93
Almacén - Cocheras	1995	78.464,10	2.716,50	81.180,60	21.203,95	59.976,65
C.A. Estudiante	1996	2.474.283,00	455.397,86	2.929.680,86	678.490,64	2.251.190,22
Pabellón de Deportes	1996	1.965.301,80	287.294,22	2.252.596,02	508.173,35	1.744.422,67
Comedor	1996	671.290,20	10.952,34	682.242,54	171.056,87	511.185,67
Científico - Técnico 1: Químicas	1997	3.247.312,80	81.414,66	3.328.727,46	785.683,76	2.543.043,70
Científico - Técnico 3: Mat.-Inf.	1997	5.796.527,33	155.578,46	5.952.105,79	1.407.054,30	4.545.051,49
Servicios Técnicos	1997	1.354.692,81	39.659,77	1.394.352,58	326.089,84	1.068.262,74



Denominación	Año	Valor inicial	Ampliaciones y Mejoras	TOTAL	Am. acumulada	Valor neto
Biblioteca	1998	2.466.492,61	7.718.957,55	10.185.450,16	1.746.595,95	8.438.854,21
Científico - Técnico II A	1999	5.287.308,60	285.335,98	5.572.644,58	1.141.295,60	4.431.348,98
Científico - Técnico II B	1999	3.013.678,46	286.821,09	3.300.499,55	649.100,28	2.651.399,27
Finca Experimental	2004	287.690,00	1.311.626,94	1.599.316,94	200.505,54	1.398.811,40
Ciesol	2005	1.206.455,60	67.541,77	1.273.997,37	168.182,21	1.105.815,16
Guardería	2005	1.023.242,86	126.880,27	1.150.123,13	154.855,10	995.268,03
Aulario IV	2006	3.804.624,20	410.746,05	4.215.370,25	547.047,37	3.668.322,88
Complejo Polideportivo	2007	3.000.000,00	232.027,82	3.232.027,82	354.288,82	2.877.739,00
Científico - Técnico IV	2007	2.059.362,25	254.346,46	2.313.708,71	259.831,06	2.053.877,65
CITIC	2008	1.863.956,74	3.075.960,14	4.939.916,88	422.196,73	4.517.720,15
Ciencias de la Salud	2009	3.893.504,64	395.711,53	4.289.216,17	369.015,41	3.920.200,76
Pabellón de Neurociencias	2009	2.209.057,20	41.611,41	2.250.668,61	207.316,39	2.043.352,22
Edif. Gobierno y Paraninfo	2010	8.849.363,23	711.626,42	9.560.989,65	630.769,51	8.930.220,14
Urbanización Campus	2010	6.143.965,45	1.327.792,27	7.471.757,72	439.894,52	7.031.863,20
Parking B5	2011	3.764.206,46	42.663,00	3.806.869,46	226.406,13	3.580.463,33
Campo de Fútbol	2011	808.951,03	1.344.720,27	2.153.671,30	108.991,81	2.044.679,49
Científico Tecnológico	2011	4.497.916,08	860.613,51	5.358.529,59	291.286,12	5.067.243,47
Piso Aguadulce	2015	54.275,64	0,00	54.275,64	154,65	54.120,99
		<b>99.778.271,11</b>	<b>28.678.525,30</b>	<b>128.456.796,41</b>	<b>24.281.614,34</b>	<b>104.175.182,07</b>

## Activos de concesión

A 31/12/2015 está en curso la construcción de la Residencia Universitaria. El importe asciende a 1.916.502,12 euros.

La Universidad de Almería tendrá el control económico sobre la Residencia Universitaria por lo que hay que incorporarla al Inmovilizado material, de acuerdo con la IGAE, que el 7 de abril de 2016 emitió un Informe relativo al tratamiento contable a aplicar a los acuerdos de concesión de servicio público que realice una Entidad Pública sometida al P.G.C.P. De acuerdo con este Informe “es la entidad concedente la que deberá reconocer los activos de concesión de servicios”; y se utilizará como contrapartida “una cuenta de pasivo representativa de la parte de ingresos no devengados que surgen de la transacción, que se irán devengando durante el periodo de la concesión”.

## 7. Inmovilizado intangible

Elemento	Saldo inicial	Entradas	Salidas	Amortizaciones del ejercicio	Saldo final
Inversión en desarrollo.	21.574,14	10.131,74	17.481,62	292,28	14.516,54
Aplicaciones informáticas.	387.670,89	223.568,19	212,90	-241.996,47	369.029,71
Propiedad industrial e intelectual.	50.148,60	42.258,55	0,00	12.982,72	105.389,87
	459.393,63	275.958,48	17.694,52	-228.721,47	488.936,12

Se han activado en el ejercicio los siguientes gastos de investigación y desarrollo: Costes de patentes solicitadas 7.716 euros; costes de patentes concedidas: 41.462,07 euros.

Hay una relación de patentes en la siguiente dirección de internet:

<http://cms.ual.es/UAL/investigacion/patentes/catalogo/index.htm>

## 9. Activos financieros

### Información relacionada con el Balance

CLASES / CATEGORÍAS	Activos financieros a largo plazo			Activos financieros a corto plazo			TOTAL
	Inversiones en patrimonio	Valores representativos de deuda	Otras inversiones	Inversiones en patrimonio	Valores representativos de deuda	Otras inversiones	
	Ej. 2015	Ej. 2015	Ej. 2015	Ej. 2015	Ej. 2015	Ej. 2015	
Créditos y partidas a cobrar		311.959,77			37.462.617,77		37.774.577,54
Inversiones mantenidas hasta el vencimiento							0
Activos financieros a valor razonable con cambio en resultados							0
Inversiones en entidades del grupo, multigrupo y asociadas							0
Activos financieros disponibles para la venta	242.399,19		7.222,50				249.621,69
<b>TOTAL</b>	<b>242.399,19</b>	<b>311.959,77</b>	<b>7.222,50</b>	<b>0</b>	<b>37.462.617,77</b>	<b>0</b>	<b>38.024.199,23</b>

### Correcciones por deterioro del valor

Movimientos cuentas correctoras / Clases de Activos Financieros	Saldo inicial	Disminuciones del valor por deterioro crediticio del ejercicio	Reversión del deterioro crediticio en el ejercicio	Saldo final
<b>Activos financieros a Largo Plazo</b>	<b>41.101,14</b>	<b>0,00</b>	<b>9.845,17</b>	<b>31.255,97</b>
Inversiones en patrimonio	41.101,14	0,00	9.845,17	31.255,97
Valores representativos de deuda	0,00			0,00
Otras inversiones	0,00			0,00
<b>Activos financieros a Corto Plazo</b>	<b>760.705,19</b>	<b>0,00</b>	<b>19.999,84</b>	<b>740.705,35</b>
Inversiones en patrimonio	0,00			0,00
Valores representativos de deuda	760.705,19	0,00	19.999,84	740.705,35
Otras inversiones				0,00

Ingresos y gastos financieros:

Ingresos financieros: 5.861,51 euros.

Gastos financieros: 85.781,31 euros.

Resultados obtenidos por los activos financieros:

No ha habido resultados obtenidos por los activos financieros.

**Entidades participadas al 31/12/2015**

Entidad	Participación UAL	Dotación Fundacional o Capital Social	% Participación	Total Fondos Propios	Deterioro
Iniciativas Leader Comarca de los Vélez, S.A.	12.020,24	86.545,74	13,89%	157.303,91	
Fundación Mediterránea de la UAL	120.202,42	480.759,08	25,00%	1.267.229,42	
Parque Científico-Tecnológico de Almería (PITA), S.A	57.900,00	17.776.000,00	0,33%	13.547.892,61	13.771,79
Portal Universia, S.A.	13.470,00	---	0,50%		
Fundación Finca Experimental Universidad de Almería - ANECOOP	30.000,00	60.000,00	50,00%	128.450,00	
Fundación Centro de Innovación Turística de Andalucía (CINNTA)	18.000,00	462.000,00	3,90%	262.977,76	7.754,11
Fundación Centro Tecnol. Avanzado de Energías Renovables (CTAER)	6.562,50	296.937,00	2,21%	-860.146,26	6.562,50
Fundación Patrimonio Natural, Biodiversidad y Cambio Global	13.000,00	30.000,00	43,33%	22.690,23	3.167,57
Fundación Campus Científico Tecnológico de Macael	2.500,00	7.500,00	33,33%	7.500,00	
	<b>273.655,16</b>				<b>31.255,97</b>



## 10. Pasivos financieros

### Situación y movimientos de las deudas

Deudas al coste amortizado. No hay deudas a valor razonable.

Identificación deuda	Tipo *	Deuda al 1-ene	Creaciones	Disminuciones	Deuda al 31-dic
		Coste amortizado	Efectivo	Valor contable	Coste amortizado
Proyectos de Investigación con financiación FEDER	F	3.116.499,44	1.832.235,59	-	4.948.735,03
CEI Innocampus, equipamiento	P	117.187,85		10.432,81	106.755,04
CEI Innocampus, equipamiento	F	22.500,00		-	22.500,00
Construcción del Edificio "Centro Instituto de Investigación de Base Tecnológica"	P	600.000,00		150.000,00	450.000,00
Proyecto FEDER P21601-UNAM06-23-039	P	48.808,09		12.202,02	36.606,07
Proyecto FEDER P21658-UNAM06-23038	P	107.019,84		26.754,96	80.264,88
122201 FONDOS FEDER	P	217.263,83		14.311,94	202.951,89
122201 FONDOS FEDER	F	2.877.335,95		147.800,96	2.729.534,99
REDYMAR	P	294.861,00		-	294.861,00
MINISTERIO / ENDESA	F	124.968,27		28.483,73	96.484,54
CAMPUS DE EXCELENCIA JUNTA	F	1.985.735,40	-	-	1.985.735,40
Residencia Universitaria	A	-	1.916.502,12		1.916.502,12
Acreedores, otras deudas	Pto	-			-
		<b>9.512.179,67</b>	<b>3.748.737,71</b>	<b>389.986,42</b>	<b>12.870.930,96</b>

Nota: los préstamos son al 0% de interés.

No hay ni gastos asociados, ni intereses cancelados, ni diferencias de cambio.

\*TIPO:

PRÉSTAMO	Los importes se devuelven efectivamente.
FORMALIZACIÓN	Mediante formalización a capítulo 7 de ingresos, cuando el Mº lo comunique.
Activo de concesión	Derivado de Activos de concesión
Pto	Acreedores del capítulo 6 del presupuesto, aplicaciones inventariables

Nota 1: No se ha procedido a realizar las amortizaciones, en formalización, del Préstamo del Campus de Excelencia porque no se ha recibido ninguna comunicación de la Comunidad Autónoma de Andalucía para proceder a realizar esas operaciones presupuestarias, ya que no tenemos constancia de que la Junta de Andalucía haya hecho las formalizaciones asociadas.

Nota 2: La deuda al 31 diciembre de la construcción del Edificio "Centro Institutos de Investigación de Base Tecnológica" pasa a la modalidad de Formalización, sin tener que devolverse en efectivo; en virtud del Acuerdo entre el Ministerio de Economía y Competitividad, la Consejería de Economía, Innovación, Ciencia y Empleo y la Universidad de Almería por el que se modifica el convenio suscrito entre el Ministerio de

Educación y Ciencia, la Consejería de Innovación, Ciencia y Empresa de la Junta de Andalucía y la Universidad de Almería (Resolución de 22 de marzo de 2016, Secretaría de Estado de Investigación, Desarrollo e Innovación).

Pasivos derivados de activos de concesión.

Corresponde a la Residencia Universitaria. De acuerdo con el Informe de la IGAE, de 7 de abril de 2016, relativo al tratamiento contable a aplicar a los acuerdos de concesión de servicio público que realice una Entidad Pública sometida al P.G.C.P, se utilizará como contrapartida una cuenta de pasivo representativa de la parte de ingresos no devengados que surgen de la transacción, que se irán devengando durante el período de la concesión. Se utilizará para ello la cuenta 186 “Ingresos anticipados a largo plazo” que reflejará los ingresos ya contabilizados cuyo devengo se producirá en ejercicios posteriores al de su registro.

“La citada cuenta deberá figurar en el pasivo no corriente del balance, en el epígrafe V, “Ajustes por periodificación a largo plazo”, creado para tal fin y que tendrá los movimientos que a continuación se señalan:

- a) Se abonará con cargo, generalmente, a la cuenta representativa del activo recibido como contraprestación al ingreso cuyo devengo no se ha producido, en el ejercicio en el que se cumplan los requisitos para el reconocimiento del activo.
- b) Se cargará con abono a la cuenta 485, “Ingresos anticipados”, por el traspaso al corto plazo del importe del ingreso recibido de forma anticipada, cuyo devengo vaya a producirse en el corto plazo. En el ejercicio en que se produzca el devengo del ingreso, la cuenta 485 se cargará con abono a la cuenta del grupo 7, “Ventas e ingresos por naturaleza”, que corresponda en función de la naturaleza del ingreso”.

### Avales y otras garantías concedidas

- Aval de Cajamar para financiar actuaciones de inversiones en infraestructuras de los Fondos Europeos F.E.D.E.R., emitido solidariamente respecto al obligado principal. Además, también se emitió por parte de la Universidad una Garantía Institucional ante el Ministerio de Educación y Ciencia. Importe: 389.569,81 €.
- Aval de Cajamar como garantía provisional para concursar ante ADIF-ADMINISTRADOR DE ESTRUCTURAS FERROVIARIAS, emitido solidariamente respecto al obligado principal. Importe: 6.984,00 €. Finalizado el 20/10/2015.
- Aval de Cajamar como garantía para responder al pago de las obligaciones comerciales con SOLRED S.A., emitido solidariamente respecto al obligado principal. Importe: 6.000,00 €.

No se ha constituido ningún nuevo aval durante el ejercicio 2015.

## 14. Transferencias, subvenciones y otros ingresos y gastos

### Transferencias y subvenciones recibidas

Transferencias y subvenciones recibidas de terceros cuyo importe supera los cien mil euros.

Tercero	Importe
JUNTA DE ANDALUCÍA	59.744.752,25
EUROPEAN COMMISSION UE	1.771.462,75
MINISTERIO DE ECONOMIA Y COMPETITIVIDAD	1.517.640,76
SERVICIO ESPAÑOL PARA LA INTERNACIONALIZACION DE LA EDUCACION	947.158,80
CAJAMAR	675.800,00
MINISTERIO DE EDUCACION Y CIENCIA	639.891,19
UNIVERSIDAD DE CORDOBA	337.794,54
AGENCIA DE SERVICIOS SOCIALES Y DEPENDENCIA DE ANDALUCIA	266.211,83
CIEMAT	246.998,98
AGENCIA PUBLICA ANDALUZA DE EDUCACION	236.484,85
BANCO SANTANDER CENTRAL HISPANO	126.000,00
SERVICIO DE BIBLIOTECA Y DOCUMENTACION , INSTITUTO NACIONAL	122.380,71

Reintegros de subvenciones recibidas al organismo emisor. Estos reintegros se contabilizan en los capítulos 4 y 7 del Presupuesto de gastos.

Tercero	Importe
MINISTERIO DE ECONOMIA Y COMPETITIVIDAD	154.845,55
MINISTERIO DE EDUCACION Y CIENCIA	113.558,95
AGENCIA SANITARIA PONIENTE	43.758,52
AGENCIA ESPAÑOLA DE COOPERACION INTERNAC	3.554,10
JUNTA DE ANDALUCIA	3.045,00
INSTITUTO DE ESTUDIOS ALMERIENSES	1.126,03
SERVICIO DE BIBLIOTECA Y DOCUMENTACION ,	1.114,39
SERVICIO ESPAÑOL PARA LA INTERNACIONALIZAC.	283,47
AGENCIA ANDALUZA DE COOPERACION INTERNAC	259,1
<b>TOTAL</b>	<b>321.545,11</b>

## Transferencias y subvenciones concedidas

Transferencias realizadas superiores a tres mil euros:

Tercero	Importe
FUNDACION UAL-ANECOOP	163.223,46
Total Becarios Colaboración	193.127,75
FUNDACION ALMERIA SOCIAL Y LABORAL	28.469,92

Subvenciones concedidas superiores a tres mil euros:

Tercero	Importe	Finalidad
Total Becas y Ayudas al Estudio	3.167.441,89	Becas y Ayudas al Estudio
FUNDACION MEDITERRANEA	735.322,57	Encomiendas de gestión
UTE ALBERCA PROYECTOS-INVERSOL ANDALUCIA	466.406,99	Residencia Universitaria
ASOC. DE MINUSVALIDOS EL SALIENTE	255.496,31	Guardería UAL
KOPPERT BIOLOGICAL SYSTEMS S.L.	17.500,00	Cofinanciación Doctores en empresas PPI
MAX-PLANCK INSTITUTE FOR CHEMISTRY	6.500,00	Servicios de secuenciación y análisis
NADIR SERVICIOS TECNICOS S.L.	5.890,50	Cofinanciación Doctores en empresas PPI

Reintegros recibidos durante el ejercicio de subvenciones concedidas:

Devoluciones de Becas Erasmus: 15.101,09 euros.

Devoluciones de Becas de Prácticas en Empresas: 538,20 euros.

En el caso de no cumplir las condiciones de las subvenciones concedidas se exige el reintegro correspondiente, aplicándose al resultado cuando se reciban los ingresos correspondientes.

No está registrada para cada transferencia y subvención concedida la normativa con base en la cual se han efectuado o concedido.

## 15. Provisiones y contingencias

Importe de la provisión a largo plazo para responsabilidades: 672.458,27 euros. Corresponde al siguiente desglose:

Reclamaciones interpuestas ante el Juzgado de lo Social: 146.763,12 euros;

Reclamación patrimonial: 115.923,90 euros;

Reclamaciones de becarios Erasmus: 409.771,25 euros.

## 16. Información sobre medio ambiente

Dada la actividad a la que se dedica la Universidad, la misma no tiene responsabilidades, gastos, activos, provisiones ni contingencias de naturaleza medioambiental que pudieran ser significativas en relación con el patrimonio, la situación financiera, los resultados y el saldo presupuestario de la misma. Por este motivo no se incluyen desgloses específicos en la presente cuentas anuales respecto a información de cuestiones medioambientales.

## 18. Presentación por actividades de la cuenta del resultado económico patrimonial

No se presenta la cuenta del resultado económico patrimonial por actividades al no existir un Presupuesto por Programas ni estar completamente desarrollada la contabilidad analítica.

## 20. Operaciones no presupuestarias de tesorería

### 1. Estado de deudores no presupuestarios:

CONCEPTO	TIPO	S. Inicial Acreedor	S. Inicial Deudor	Pagos Realizados	Cobros Recibidos	Saldo Acreedor	Saldo Deudor
310.010 HA. PU. DE. POR I.V.	D	0,00	782.377,68	967.144,62	8.370,78	0,00	1.741.151,52
310.012 D IVA REPERCUTIDO	D	0,00	202.202,66	346.260,40	275.708,02	0,00	272.755,04
310.015 ANT.REINT.ACCION SOC	D	0,00	0,00	24.324,98	24.324,98	0,00	0,00
323.001 SI. SA. MA. DE FONDO	D	-235.180,58	0,00	10.949,02	246.100,10	-29,50	0,00
350.227 ERRORES BANCARIOS	D	5.880,74	0,00	36.473,16	42.428,56	11.836,14	0,00
390.001 IVA SOPORTADO	D	0,00	44,70	1.394.909,12	1.394.934,95	0,00	18,87
390.010 IGIC R	D	0,00	8,00	0,00	0,00	0,00	8,00
		<b>-229.299,84</b>	<b>984.633,04</b>	<b>2.780.061,30</b>	<b>1.991.867,39</b>	<b>11.806,64</b>	<b>2.013.933,43</b>

### 2. Estado de acreedores no presupuestarios:

CONCEPTO	TIPO	S. Inicial Acreedor	S. Inicial Deudor	Pagos Realizados	Cobros Recibidos	Saldo Acreedor	Saldo Deudor
320.001 IRPF	A	1.296.018,32	0,00	10.850.222,17	11.031.970,65	1.477.766,80	0,00
320.002 FI. Y DEPOSITOS RECI	A	0,00	0,00	0,00	0,00	0,00	0,00
320.004 CUOTA DERECHOS PASIV	A	0,00	0,00	737.239,42	737.239,42	0,00	0,00
320.005 CU. TR. A LA SE. SOC	A	111.492,83	0,00	1.334.750,00	1.332.238,57	108.981,40	0,00
320.008 MUFACE	A	0,00	0,00	340.238,17	340.238,17	0,00	0,00
320.019 ACREED IVA SOPORTADO	A	77.598,75	0,00	1.204.151,62	1.126.859,02	306,15	0,00
320.020 INGR. PENDIENTES APLICAR	A	0,00	0,00	0,00	1.215,66	1.215,66	0,00
320.051 SEGURO ESCOLAR	A	1.865,24	0,00	12.457,50	12.684,00	2.091,74	0,00
320.055 I.V.A. INTRACOMUNITA	A	-8.140,89	0,00	76.433,59	79.965,17	-4.609,31	0,00
320.243 ACR. IGIC SOPORTADO	A	0,00	0,00	0,00	0,00	0,00	0,00
391.001 IVA REPERCUTIDO	A	8.260,75	0,00	358.334,92	370.053,45	19.979,28	0,00
		<b>1.487.095,00</b>	<b>0,00</b>	<b>14.913.827,39</b>	<b>15.032.464,11</b>	<b>1.605.731,72</b>	<b>0,00</b>

3. Estado de partidas pendientes de aplicación:

Cobros pendientes de aplicación, cuenta 554. Saldo inicial y final: 0. Suma del debe y del haber durante el ejercicio: 95.252.467,35 euros.

Pagos pendientes de aplicación, cuenta 555. No hay ningún movimiento.

## 21. Contratación administrativa. Procedimientos de adjudicación

Tipo de Contrato	Procedimiento Abierto		Procedimiento Restringido		Procedimiento Negociado		Dialogo Competitivo	Adjudicación Directa	Total
	MULTIPLIC CRITERIOS	UNICO CRITERIO	MULTIPLIC CRITERIOS	UNICO CRITERIO	Con Publicidad	Sin Publicidad			
De obras	0,00	0,00	0,00	0,00	0,00	123.000,00	0,00	0,00	123.000,00
De suministro	7.007.491,33	0,00	0,00	0,00	0,00	465.351,32	0,00	0,00	7.472.842,65
Patrimoniales	11.005,00	0,00	0,00	0,00	0,00	0,00	0,00	0,00	11.005,00
De concesión de obra pública	2.000.000,00	0,00	0,00	0,00	0,00	0,00	0,00	0,00	2.000.000,00
De Gestion de SSPP	0,00	0,00	0,00	0,00	0,00	0,00	0,00	0,00	0,00
De Servicios	603.728,30	0,00	0,00	0,00		1.210.954,84	0,00	0,00	1.814.683,14
	9.622.224,63	0,00	0,00	0,00	0,00	1.799.306,16	0,00	0,00	11.421.530,79



## 22. Valores recibidos en depósito

El importe total de las garantías que hay constituidas en las Cajas Generales de Depósitos a nombre de la Universidad de Almería para los expedientes de contratación que continúan vivos es de 3.601.151,83 €.

## 23. Información presupuestaria

### 23.1. Presupuesto corriente

#### 1. Presupuesto de gastos

##### Modificaciones de crédito y remanentes de crédito.

En el Anexo I se detallan las modificaciones de crédito y los remanentes de crédito.

El detalle de los Remanentes de crédito que arroja la liquidación del Presupuesto del ejercicio, distinguiendo los comprometidos y no comprometidos, es como se muestra a continuación por capítulos. Aquí figura el importe de lo comprometido no gastado antes del cierre. Al cierre se anula todo el comprometido no gastado, rehaciéndose en la apertura del ejercicio siguiente.

Clasificación económica	Remanente comprometido (*)	Remanente no comprometido
Capítulo 1	0,00	1.024.619,62
Capítulo 2	266.976,38	5.740.998,65
Capítulo 3	0,00	0,09
Capítulo 4	0,00	3.032.855,65
Capítulo 6	160.225,93	13.612.226,88
Capítulo 7	1.533.593,01	122.189,07
Capítulo 8	0,00	75.544,80
Capítulo 9	0,00	0,00
<b>Total</b>	<b>1.960.795,32</b>	<b>23.608.434,76</b>
<b>Total Remanente</b>		<b>25.569.230,08</b>

(\*) Expedientes de contratación vigentes

### Proyectos de inversión.

Las inversiones en infraestructuras que se venían desarrollando desde hace años han finalizado a fecha de julio de 2015.

### Acreedores por operaciones pendientes de aplicar al presupuesto.

Aplicación	Naturaleza del Gasto	Importe
214.00	Mantenimiento elementos de transporte	43,85
220.00	Material de oficina ordinario no inventariable	184,76
220.01	Prensa, revistas, libros y otras publicaciones	300,56
220.02	Material informático no inventariable	396,13
221.01	Agua	24.877,59
221.02	Gas	6.152,90
221.03	Combustible	560,57
221.99	Otros suministros	7,88
226.06	Reuniones, conferencias y cursos	733,50
226.09	Actividades culturales	315,00
231.00	Locomoción	108,74
<b>TOTAL</b>		<b>33.681,48</b>

## 2. Presupuesto de ingresos

Derechos anulados:

	Anulación liquidaciones	Devoluciones de ingresos	Total Derechos Anulados
303.00 TA. AC. PO. SE. AD.	0,00	10.698,33	10.698,33
312.00 PRIMER Y SEGUNDO CI	0,00	701.593,90	701.593,90
312.01 3E. CI. EN CE. PROPI	0,00	5.403,70	5.403,70
312.06 POSGRADOS OFICIALES	0,00	100.266,24	100.266,24
320.00 ES. DE EX. UNIVERSIT	0,00	330,00	330,00
320.01 CU. DE ENSEÑANZAS PR	3.615,00	14.680,00	18.295,00
320.02 CU. SE. DE ED. FI. D	0,00	2.020,80	2.020,80
320.03 CURSOS DE POSGRADO	0,00	3.500,00	3.500,00
320.08 CU. CO. JO. Y SIMILA	481,00	5.143,00	5.624,00
322.01 PERSONAL DOCENTE LAB	0,00	773,70	773,70
323.00 CONTRATOS	103.214,49	0,00	103.214,49
324.00 SERVICIOS TECNICOS	1.865,00	0,00	1.865,00
326.00 S. DEPORTIVOS	0,00	40,00	40,00
329.99 OTRAS PREST. SERV.	0,00	1.400,00	1.400,00
399.99 OTROS INGR. DIVERSOS	2.000,00	170,00	2.170,00
496.00 TR. DE FUERA DE LA U	0,00	1.017,00	1.017,00
541.02 AL. DE AU. Y OT. RE.	3.204,85	12,00	3.216,85
<b>TOTAL (Euros)</b>	<b>114.380,34</b>	<b>847.048,67</b>	<b>961.429,01</b>

No hay anulaciones por aplazamiento o fraccionamiento. Tampoco hay derechos cancelados.

Recaudación neta:

Aplic.	Descripción	Recaudación Total	Dev. De Ingreso	Recaudación Neta
30300	TASAS ACADEMICAS POR SERVICIOS ADMINISTRATIVOS	761.186,62	10.698,33	750.488,29
30301	TASAS ACADEMICAS POR SERVICIOS CENT ADSCRITOS	1.627,20	0,00	1.627,20
31200	PRIMER Y SEGUNDO CICLO	5.253.031,61	701.593,90	4.551.437,71
31201	3ER CICLO EN CENTROS PROPIOS	82.609,67	5.403,70	77.205,97
31202	COMPENSACION MATRICULA BECARIOS MEC	17.993,22	0,00	17.993,22
31203	COMPENSACION MATRICULAS FAMILIAS NUMEROSAS	45.013,24	0,00	45.013,24
31204	COMPENSACION MATRICULAS PERSONAL PROPIO	54.595,14	0,00	54.595,14
31206	SERV. ACADÉM. DE PROGRAMAS OFICIALES DE POSGRADO	809.875,34	100.266,24	709.609,10
32000	ESTUDIOS DE EXTENSION UNIVERSITARIA	7.745,00	330,00	7.415,00
32001	CURSOS DE ENSEÑANZAS PROPIAS	666.242,81	14.680,00	651.562,81
32002	CURSOS SERVICIO DE EDUCACION FISICA DEPORTIVA	15.373,40	2.020,80	13.352,60
32003	CURSOS DE POSGRADO	217.901,35	3.500,00	214.401,35
32008	CURSOS, CONGRESOS, JORNADAS Y SIMILARES	172.375,50	5.143,00	167.232,50
32009	CURSOS STUDY ABROAD	94.722,00	0,00	94.722,00
32200	PERSONAL DOCENTE FUNCIONARIO	98,08	0,00	98,08
32201	PERSONAL DOCENTE LABORAL	15.213,94	773,70	14.440,24
32300	CONTRATOS	1.011.866,27	0,00	1.011.866,27
32400	SERVICIOS TECNICOS	47.291,31	0,00	47.291,31
32600	SERVICIOS DEPORTIVOS UNIVERSITARIOS	23.399,27	40,00	23.359,27
32903	SERVICIOS BIBLIOTECARIOS	2.962,30	0,00	2.962,30
32999	OTRAS PRESTACIONES DE SERVICIO	327.981,57	1.400,00	326.581,57
33000	VENTA DE PUBLICACIONES PROPIAS	9.992,00	0,00	9.992,00
38000	DE EJERCICIOS CERRADOS	24.042,79	0,00	24.042,79
38100	DEL PRESUPUESTO CORRIENTE	37.261,69	0,00	37.261,69
39900	REINTEGROS ANUNCIOS EMPRESAS ADJUDICATARIAS	12.332,76	0,00	12.332,76
39901	INGRESOS ACTUACIONES JUDICIALES	390,00	0,00	390,00
39999	OTROS INGRESOS DIVERSOS	374.294,16	170,00	374.124,16
40000	PARA GASTOS CORRIENTES	10.500,00	0,00	10.500,00
41000	DE ORGANISMOS AUTONOMOS ESTATALES	951.979,80	0,00	951.979,80
41100	DE ORGANISMOS AUTÓNOMOS DE LA JUNTA DE ANDALUCÍA	508.696,68	0,00	508.696,68
44100	DE UNIVERSIDADES PÚBLICAS	79.400,00	0,00	79.400,00
45000	FINANCIACIÓN BÁSICA	20.323.312,67	0,00	20.323.312,67
45001	CONTRATO PROGRAMA	8.567.044,00	0,00	8.567.044,00
45002	PARA EL CONSEJO SOCIAL	107.193,00	0,00	107.193,00
45003	COMPENSACIÓN EQUILIBRIO PRESUPUESTARIO	0,00	0,00	0,00
45004	PLANES CONCERTADOS PRAEM	385.813,00	0,00	385.813,00
45005	PLANES CONCERTADOS, ATENCIONES EXTRAORDINARIAS	2.123.082,00	0,00	2.123.082,00
45006	BECAS I+D+i	0,00	0,00	0,00
45099	C. ECONOMÍA, INNOVACIÓN Y CIENCIA, OTROS	0,00	0,00	0,00
45100	CONSEJERIA DE PRESIDENCIA	0,00	0,00	0,00



## Cuentas Anuales 2015

46000	DIPUTACIONES	67.000,00	0,00	67.000,00
46100	AYUNTAMIENTOS	58.087,90	0,00	58.087,90
47000	DE ENTIDADES FINANCIERAS	807.281,00	0,00	807.281,00
47900	DE OTRAS EMPRESAS PRIVADAS	65.085,49	0,00	65.085,49
48000	DE FAMILIAS	76.572,43	0,00	76.572,43
48102	DE FUNDACIONES UNIVERSITARIAS	3.814,88	0,00	3.814,88
48199	DE OTRAS INSTITUCIONES SIN FINES DE LUCRO	95.625,37	0,00	95.625,37
49500	OTRAS TRANSFERENCIAS DE LA U.E	934.018,10	0,00	934.018,10
49600	TRANSFERENCIAS DE FUERA DE LA U.E.	1.585,78	1.017,00	568,78
52000	INTERESES DE CUENTAS BANCARIAS	5.861,51	0,00	5.861,51
54101	ALQUILER INSTALACIONES DEPORTIVAS	555,25	0,00	555,25
54102	ALQUILER DE AULAS Y OTROS RECINTOS UNIVERSTARIOS	8.277,63	12,00	8.265,63
55100	DE CAFETERIA	32.173,71	0,00	32.173,71
55101	DE SERVICIOS REPOGRAFIA	13.333,28	0,00	13.333,28
55102	DE MAQUINA EXPENDEDORAS	78.650,00	0,00	78.650,00
55199	OTRAS CONCESIONES	64.474,44	0,00	64.474,44
59100	EXPLOTACIÓN DE PATENTES	20.752,00	0,00	20.752,00
68000	DE EJERCICIOS CERRADOS	31.404,53	0,00	31.404,53
68100	DEL PRESUPUESTO CORRIENTE	21.555,67	0,00	21.555,67
70000	DEL M.E.C.D. PARA INVESTIGACION CIENTIFICA	1.625.073,41	0,00	1.625.073,41
71000	DE ORGANISMOS AUTONOMOS ESTATALES	432.972,63	0,00	432.972,63
71100	DE ORGANISMOS AUTÓNOMOS DE LA JUNTA DE ANDALUCÍA	19.242,57	0,00	19.242,57
74000	DE CONSORCIOS	585,22	0,00	585,22
74100	DE UNIVERSIDADES PÚBLICAS	350.954,54	0,00	350.954,54
75000	CONS. DE ECONOMÍA, INNOVACIÓN y CIENCIA PARA INV. CIENTÍFICA	69.757,16	0,00	69.757,16
76000	DIPUTACIONES	28.000,00	0,00	28.000,00
77900	DE OTRAS EMPRESAS PRIVADAS	5.189,44	0,00	5.189,44
78000	DE FAMILIAS	1.882,00	0,00	1.882,00
78102	DE FUNDACIONES UNIVERSITARIAS	20.741,84	0,00	20.741,84
78103	DE OTRAS FUNDACIONES	95.448,35	0,00	95.448,35
78199	DE OTRAS INSTITUCIONES SIN FINES DE LUCRO	38.787,10	0,00	38.787,10
79500	OTRAS TRANSFERENCIAS DE LA UNION EUROPEA	1.030.380,17	0,00	1.030.380,17
82100	A LARGO PLAZO	24.324,98	0,00	24.324,98
83001	A LARGO DEPOSITOS	11.635,00	0,00	11.635,00
92101	PTMOS. RECIBIDOS MONEDA NACIONAL ENTES S. PÚBL.	1.832.235,59	0,00	1.832.235,59
	TOTALES	51.117.758,36	847.048,67	50.270.709,69

## Devoluciones de ingresos:

Apl.	Descripción	Reconocidas en el ejercicio	Total devoluciones reconocidas	Pagadas en el ejercicio	Pendientes de pago a 31 de diciembre
30300	TASAS ACADEMICAS POR SERVICIOS ADM.	10.698,33	10.698,33	10.698,33	0,00
31200	PRIMER Y SEGUNDO CICLO	701.593,90	701.593,90	701.593,90	0,00
31201	3ER CICLO EN CENTROS PROPIOS	5.403,70	5.403,70	5.403,70	0,00
31206	SERV. ACADÉM. DE PR. OFIC. DE POSGRADO	100.266,24	100.266,24	100.266,24	0,00
32000	ESTUDIOS DE EXTENSIÓN UNIVERSITARIA	330,00	330,00	330,00	0,00
32001	CURSOS DE ENSEÑANZAS PROPIAS	14.680,00	14.680,00	14.680,00	0,00
32002	CURSOS SERVICIO DE EDUCACION FISICA DEP.	2.020,80	2.020,80	2.020,80	0,00
32003	CURSOS DE POSGRADO	3.500,00	3.500,00	3.500,00	0,00
32008	CURSOS, CONGRESOS, JORNADAS Y SIMILARES	5.143,00	5.143,00	5.143,00	0,00
32201	PERSONAL DOCENTE LABORAL	773,70	773,70	773,70	0,00
32600	SERVICIOS DEPORTIVOS UNIVERSITARIOS	40,00	40,00	40,00	0,00
32999	OTRAS PRESTACIONES DE SERVICIO	1.400,00	1.400,00	1.400,00	0,00
39999	OTROS INGRESOS DIVERSOS	170,00	170,00	170,00	0,00
49600	TRANSFERENCIAS FUERA DE LA U.E.	1.017,00	1.017,00	1.017,00	0,00
54102	ALQUILER DE AULAS Y OTROS RECINTOS	12,00	12,00	12,00	0,00
	<b>TOTALES</b>	<b>847.048,67</b>	<b>847.048,67</b>	<b>847.048,67</b>	<b>0,00</b>

No hay modificaciones al saldo inicial, anulaciones ni prescripciones.

## 23.2. Presupuestos cerrados

### 1. Presupuesto de gastos. Obligaciones de presupuestos cerrados

#### EJERCICIO 2012

Clasificación Económica	Explicación	Obligaciones pendientes de pago a 1 de enero	Rectificaciones de saldo entrante y anulaciones	Total Obligaciones	Pagos Realizados	Obligaciones pendientes de pago a 31 de diciembre
2	Gastos corrientes en bienes y servicios	519,20	0,00	519,20	0,00	519,20
	<b>TOTAL</b>	<b>519,20</b>	<b>0,00</b>	<b>519,20</b>	<b>0,00</b>	<b>519,20</b>

#### EJERCICIO 2014

Clasificación Económica	Explicación	Obligaciones pendientes de pago a 1 de enero	Rectificaciones de saldo entrante y anulaciones	Total Obligaciones	Pagos Realizados	Obligaciones pendientes de pago a 31 de diciembre
1	Gastos de personal	435.143,70	0,00	435.143,70	435.143,70	0,00
2	Gastos corrientes en bienes y servicios	49.645,76	0,00	49.645,76	49.645,76	0,00
4	Transferencias corrientes	46,90	0,00	46,90	46,90	0,00
6	Inversiones reales	525.531,94	0,00	525.531,94	525.531,94	0,00
	<b>TOTAL</b>	<b>1.010.368,30</b>	<b>0,00</b>	<b>1.010.368,30</b>	<b>1.010.368,30</b>	<b>0,00</b>

## 2. Derechos a cobrar de presupuestos cerrados

Año	SUBCONCEPTO	Derechos Iniciales Totales	Anulaciones de Derechos Totales	Cobros Totales	Pendiente de Cobro
2005	329.99 OTROS	17,47	-	-	17,47
2005	399.99 OTROS INGR. DIVERSOS	2.800,00	-	-	2.800,00
	<b>Total 2005</b>	<b>2.817,47</b>	<b>-</b>	<b>-</b>	<b>2.817,47</b>

Año	SUBCONCEPTO	Derechos Iniciales Totales	Anulaciones de Derechos Totales	Cobros Totales	Pendiente de Cobro
2007	323.00 CONTRATOS	9.691,60	-	-	9.691,60
	<b>Total 2007</b>	<b>9.691,60</b>	<b>-</b>	<b>-</b>	<b>9.691,60</b>

Año	SUBCONCEPTO	Derechos Iniciales Totales	Anulaciones de Derechos Totales	Cobros Totales	Pendiente de Cobro
2008	320.08 CU. CO. JO. Y SIMILA	140,00	-	-	140,00
2008	323.00 CONTRATOS	13.451,43	-	-	13.451,43
2008	329.99 OTRAS PREST. SERV.	2.637,22	-	-	2.637,22
2008	541.01 AL. IN. DEPORTIVAS	733,27	-	-	733,27
2008	551.99 OTRAS CONCESIONES	650,00	-	-	650,00
	<b>Total 2008</b>	<b>17.611,92</b>	<b>-</b>	<b>-</b>	<b>17.611,92</b>

Año	SUBCONCEPTO	Derechos Iniciales Totales	Anulaciones de Derechos Totales	Cobros Totales	Pendiente de Cobro
2009	303.01 TA. AC. PO. SE. CE.	10.649,96	-	-	10.649,96
2009	320.08 CU. CO. JO. Y SIMILA	2.145,00	-	-	2.145,00
2009	323.00 CONTRATOS	58.221,93	-	-	58.221,93
2009	324.00 SERVICIOS TECNICOS	114,50	-	-	114,50
2009	329.03 SERVICIOS BIBLIOTECA	18,00	-	8,00	10,00
2009	330.00 VE. DE PU. PROPIAS	1.006,21	-	-	1.006,21
2009	551.99 OTRAS CONCESIONES	1.465,52	-	-	1.465,52
2009	750.00 PARA INV. CIENTIFICA	46.392,00	-	-	46.392,00
	<b>Total 2009</b>	<b>120.013,12</b>	<b>-</b>	<b>8,00</b>	<b>120.005,12</b>

Año	SUBCONCEPTO	Derechos Iniciales Totales	Anulaciones de Derechos Totales	Cobros Totales	Pendiente de Cobro
2010	323.00 CONTRATOS	92.216,18	-	-	92.216,18
2010	324.00 SERVICIOS TECNICOS	8.307,30	-	-	8.307,30



## Cuentas Anuales 2015

2010	329.03 SERVICIOS BIBLIOTECA	201,00	-	-	201,00
2010	329.99 OTRAS PREST. SERV.	3.448,28	-	-	3.448,28
2010	330.00 VE. DE PU. PROPIAS	208,18	-	-	208,18
2010	399.99 OTROS INGR. DIVERSOS	11.175,05	-	-	11.175,05
2010	551.99 OTRAS CONCESIONES	4.413,80	-	-	4.413,80
	<b>Total 2010</b>	119.969,79	-	-	119.969,79

Año	SUBCONCEPTO	Derechos Iniciales Totales	Anulaciones de Derechos Totales	Cobros Totales	Pendiente de Cobro
2011	320.01 CU. DE ENSEÑANZAS PR	90,00	-	-	90,00
2011	320.08 CU. CO. JO. Y SIMILA	100,00	-	-	100,00
2011	323.00 CONTRATOS	196.307,85	546,29	-	195.761,56
2011	324.00 SERVICIOS TECNICOS	1.788,00	-	-	1.788,00
2011	329.03 SERVICIOS BIBLIOTECA	212,00	-	-	212,00
2011	329.99 OTRAS PREST. SERV.	17.551,85	-	-	17.551,85
2011	330.00 VE. DE PU. PROPIAS	146,64	-	-	146,64
2011	399.99 OTROS INGR. DIVERSOS	5.476,81	-	-	5.476,81
2011	541.99 OTROS ALQUILERES	1.016,95	-	-	1.016,95
2011	551.99 OTRAS CONCESIONES	3.663,86	-	-	3.663,86
	<b>Total 2011</b>	226.353,96	546,29	-	225.807,67

Año	SUBCONCEPTO	Derechos Iniciales Totales	Anulaciones de Derechos Totales	Cobros Totales	Pendiente de Cobro
2012	303.01 TA. AC. PO. SE. CE.	10.854,00	-	-	10.854,00
2012	320.01 CU. DE ENSEÑANZAS PR	2.600,00	-	-	2.600,00
2012	320.03 CURSOS DE POSGRADO	2.800,00	2.800,00	-	-
2012	320.08 CU. CO. JO. Y SIMILA	775,00	-	-	775,00
2012	323.00 CONTRATOS	47.855,18	2.227,63	148,30	45.479,25
2012	324.00 SERVICIOS TECNICOS	3.317,85	-	-	3.317,85
2012	329.03 SERVICIOS BIBLIOTECA	40,00	-	-	40,00
2012	330.00 VE. DE PU. PROPIAS	294,22	-	-	294,22
2012	399.99 OTROS INGR. DIVERSOS	627,28	-	-	627,28
2012	551.99 OTRAS CONCESIONES	267,33	-	-	267,33
2012	591.00 PATENTES	5.000,00	-	-	5.000,00
2012	750.00 PARA INV. CIENTIFICA	29.500,00	-	-	29.500,00
2012	750.09 PARA OTRAS INVERSION	348.000,00	-	-	348.000,00
	<b>Total 2012</b>	451.930,86	5.027,63	148,30	446.754,93

Año	SUBCONCEPTO	Derechos Iniciales Totales	Anulaciones de Derechos Totales	Cobros Totales	Pendiente de Cobro
2013	303.01 TA. AC. PO. SE. CE.	10.292,40	-	-	10.292,40



## Cuentas Anuales 2015

2013	312.03 CO. MA. BECARIOS FN	140.877,96	-	140.877,96	-
2013	320.01 CU. DE ENSEÑANZAS PR	3.445,00	-	-	3.445,00
2013	320.03 CURSOS DE POSGRADO	405,00	405,00	-	-
2013	320.08 CU. CO. JO. Y SIMILA	2.150,00	-	-	2.150,00
2013	323.00 CONTRATOS	211.383,71	1.292,80	-	210.090,91
2013	324.00 SERVICIOS TECNICOS	14.965,64	-	41,60	14.924,04
2013	329.99 OTRAS PREST. SERV.	16.871,50	-	-	16.871,50
2013	399.99 OTROS INGR. DIVERSOS	4.660,09	-	287,00	4.373,09
2013	591.00 PATENTES	3.750,00	-	-	3.750,00
	<b>Total 2013</b>	<b>408.801,30</b>	<b>1.697,80</b>	<b>141.206,56</b>	<b>265.896,94</b>

Año	SUBCONCEPTO	Derechos Iniciales Totales	Anulaciones de Derechos Totales	Cobros Totales	Pendiente de Cobro
2014	312.00 PRIMER Y SEGUNDO CI	1.458.457,61	-	1.458.457,61	-
2014	312.01 3E. CI. EN CE. PROPI	2.794,27	-	2.794,27	-
2014	312.02 COM MATR BEC MEC	3.150.000,00	-	3.150.000,00	-
2014	312.03 CO. MA. BECARIOS FN	265.844,54	-	175.000,00	90.844,54
2014	312.06 POSGRADOS OFICIALES	274.505,21	-	274.505,21	-
2014	320.01 CU. DE ENSEÑANZAS PR	762,00	-	-	762,00
2014	320.08 CU. CO. JO. Y SIMILA	1.804,00	-	736,00	1.068,00
2014	323.00 CONTRATOS	317.369,10	10.920,35	207.608,30	98.840,45
2014	324.00 SERVICIOS TECNICOS	14.798,68	-	8.335,07	6.463,61
2014	329.03 SERVICIOS BIBLIOTECA	178,00	-	5,00	173,00
2014	329.99 OTRAS PREST. SERV.	8.517,07	-	7.992,07	525,00
2014	330.00 VE. DE PU. PROPIAS	3.759,20	-	3.759,19	0,01
2014	399.99 OTROS INGR. DIVERSOS	13.455,15	970,92	11.903,85	580,38
2014	450.00 FINANCIACIÓN BÁSICA	24.247.864,16	-	24.247.864,16	-
2014	450.01 CONTRATO PROGRAMA	3.983.081,00	-	3.983.081,00	-
2014	450.03 EQUILIBRIO PRESUP.	875.452,00	-	875.452,00	-
2014	551.00 DE CAFETERIA	18.950,19	-	18.950,19	-
2014	551.01 DE SERVICIOS REPOGRA	3.333,32	-	3.333,32	-
2014	551.02 DE MAQUINA EXPENDED	7.336,66	-	7.336,66	-
2014	551.99 OTRAS CONCESIONES	27.119,34	-	27.119,34	-
2014	591.00 PATENTES	2.000,00	-	-	2.000,00
2014	700.00 DEL M.E.C.D. INVEST.	346.439,90	-	346.439,90	-
2014	921.01 PTMOS SECT. PUB.	1.252.425,42	-	1.252.425,42	-
	<b>Total 2014</b>	<b>36.276.246,82</b>	<b>11.891,27</b>	<b>36.063.098,56</b>	<b>201.256,99</b>
	<b>TOTAL (Euros)</b>	<b>37.633.436,84</b>	<b>19.162,99</b>	<b>36.204.461,42</b>	<b>1.409.812,43</b>

En todos estos ejercicios no hay modificaciones al saldo inicial ni derechos cancelados. Todos los derechos anulados son por anulación de liquidaciones.



### 3. Derechos presupuestarios pendientes de cobro según su grado de exigibilidad

Aplicación presupuestaria	Pendientes de notificar	Suspendidos	Aplazamiento o fraccionamiento solicitado	Aplazamiento o fraccionamiento concedido	En periodo voluntario	En periodo ejecutivo	Total derechos pendientes de cobro
303.01 TASAS ACADÉMICAS	0,00	0,00	0,00	0,00	31.796,36	0,00	31.796,36
312.00 PRIMER Y SEGUNDO CI	0,00	0,00	0,00	0,00	1.617.057,02	0,00	1.617.057,02
312.01 3E. CI. EN CE. PROPIOS	0,00	0,00	0,00	0,00	4.198,12	0,00	4.198,12
312.02 COMP MATR BEC MEC	0,00	0,00	0,00	0,00	3.150.000,00	0,00	3.150.000,00
312.03 CO. MA. BECARIOS FN	0,00	0,00	0,00	0,00	389.496,82	0,00	389.496,82
312.06 POSGRADOS OFICIALES	0,00	0,00	0,00	0,00	249.715,97	0,00	249.715,97
320.01 CU. DE ENSEÑANZAS PR	0,00	0,00	0,00	0,00	6.897,00	0,00	6.897,00
320.08 CU. CO. JO. Y SIMILA	0,00	0,00	0,00	0,00	8.050,00	0,00	8.050,00
323.00 CONTRATOS	0,00	0,00	0,00	0,00	1.199.727,38	0,00	1.199.727,38
324.00 SERVICIOS TECNICOS	0,00	0,00	0,00	0,00	53.604,88	0,00	53.604,88
329.03 SERVICIOS BIBLIOTECA	0,00	0,00	0,00	0,00	810,00	0,00	810,00
329.99 OTRAS PREST. SERV.	0,00	0,00	0,00	0,00	89.665,27	0,00	89.665,27
329.99 OTROS	0,00	0,00	0,00	0,00	17,47	0,00	17,47
330.00 VE. DE PU. PROPIAS	0,00	0,00	0,00	0,00	3.931,44	0,00	3.931,44
399.99 OTROS INGR. DIVERSOS	0,00	0,00	0,00	0,00	59.525,56	0,00	59.525,56
400.00 PARA GASTOS CORRIENT	0,00	0,00	0,00	0,00	45.732,10	0,00	45.732,10
450.00 FINANCIACIÓN BÁSICA	0,00	0,00	0,00	0,00	23.679.806,33	0,00	23.679.806,33
450.01 CONTRATO PROGRAMA	0,00	0,00	0,00	0,00	4.288.733,00	0,00	4.288.733,00
450.99 OTROS	0,00	0,00	0,00	0,00	193.511,09	0,00	193.511,09
451.00 CONSEJERIA DE PRES	0,00	0,00	0,00	0,00	6.500,00	0,00	6.500,00
541.01 AL. IN. DEPORTIVAS	0,00	0,00	0,00	0,00	1.386,91	0,00	1.386,91
541.99 OTROS ALQUILERES	0,00	0,00	0,00	0,00	1.016,95	0,00	1.016,95
551.00 DE CAFETERIA	0,00	0,00	0,00	0,00	5.239,41	0,00	5.239,41
551.01 DE SERVICIOS REPOGRA	0,00	0,00	0,00	0,00	6.666,64	0,00	6.666,64
551.02 DE MAQUINA EXPENDIDO	0,00	0,00	0,00	0,00	35.912,50	0,00	35.912,50
551.99 OTRAS CONCESIONES	0,00	0,00	0,00	0,00	133.232,09	0,00	133.232,09
591.00 PATENTES	0,00	0,00	0,00	0,00	13.300,00	0,00	13.300,00
700.00 DEL M.E.C.D. INVEST.	0,00	0,00	0,00	0,00	476.226,44	0,00	476.226,44
750.00 PARA INV. CIENTIFICA	0,00	0,00	0,00	0,00	75.892,00	0,00	75.892,00
750.09 PARA OTRAS INVERSION	0,00	0,00	0,00	0,00	348.000,00	0,00	348.000,00

En este cuadro se incluyen también los derechos pendientes de cobro del ejercicio corriente.

#### 4. Variación de resultados presupuestarios de ejercicios anteriores

	TOTAL VARIACIÓN DERECHOS	TOTAL VARIACIÓN OBLIGACIONES	VARIACIÓN DE RESULTADOS PRESUPUESTARIOS DE EJERCICIOS ANTERIORES
a) Operaciones corrientes	-19.162,99		-19.162,99
b) Operaciones de capital			
1. TOTAL VARIACIONES OPERACIONES NO FINANCIERAS (a+b)	-19.162,99		-19.162,99
c) Activos financieros			
d) Pasivos financieros			
2. TOTAL VARIACIÓN OPERACIONES FINANCIERAS (c+d)			
<b>TOTAL (1+2)</b>	<b>-19.162,99</b>		<b>-19.162,99</b>

#### 23.3. Compromisos de gasto con cargo a presupuestos de ejercicios posteriores

##### Clasificación Orgánica

C.G.	DESCRIPCIÓN	Compromisos de gastos adquiridos con cargo al Ejercicio del:				
		Año 2016	Año 2017	Año 2018	Año 2019	Años sig.
111071	TELEFONIA	1.506.881,73	502.418,24	0,00	0,00	0,00
122203	MANTENIMIENTO DE INFRAESTRUCTURAS	29.745,84	0,00	0,00	0,00	0,00
122552	EDITORIAL UAL	20.454,64	0,00	0,00	0,00	0,00
122809	PHOENIX - PROGRAMA ERASMUS MUNDUS	98.250,00	78.080,16	0,00	0,00	0,00
	<b>TOTAL</b>	<b>1.655.332,21</b>	<b>580.498,40</b>	<b>0,00</b>	<b>0,00</b>	<b>0,00</b>

##### Clasificación Económica

Clasificación Económica		Compromisos de gastos adquiridos con cargo al Ejercicio del:				
		Año 2016	Año 2017	Año 2018	Año 2019	Años sig.
2	Gastos corrientes en bienes y servicios	1.513.131,38	449.897,71	0,00	0,00	0,00
4	Transferencias corrientes	42.000,00	21.830,16	0,00	0,00	0,00
6	Inversiones reales	100.200,83	108.770,53	0,00	0,00	0,00
	<b>TOTAL</b>	<b>1.655.332,21</b>	<b>580.498,40</b>	<b>0,00</b>	<b>0,00</b>	<b>0,00</b>

#### 23.4. Gastos con financiación afectada

Gasto con financiación afectada, es aquel gasto presupuestario que se financia, en todo o en parte, con recursos presupuestarios concretos que en caso de no realizarse el gasto no podrían percibirse o si se hubieran percibido deberían reintegrarse a los agentes que los aportaron.



En la Universidad de Almería se considera gasto con financiación afectada todo aquel gasto concreto que se distribuya a un centro de gasto particular, y que se financie con ingresos externos a la Universidad, tal como se describe en el Presupuesto Anual de cada ejercicio cuando se caracteriza al Presupuesto Finalista.

En el Anexo II se ofrece el listado completo de las desviaciones del ejercicio y de las desviaciones acumuladas.

No están suficientemente desarrollados los canales de información para poder ofrecer el cuadro “2. Gestión del gasto presupuestario”, ni las desviaciones de financiación por agente financiador.

## 23.5. Remanente de Tesorería

### ESTADO DEL REMANENTE DE TESORERÍA

Nº DE CUENTAS	COMPONENTES	EJERCICIO 2015	
57, 556	1. (+) Fondos líquidos		19.543.244,42
	2. (+) Derechos pendientes de cobro		38.177.746,04
430	· (+) del Presupuesto corriente	34.765.836,32	
431	· (+) de Presupuestos cerrados	1.409.812,43	
246,247,260,265, 440,442,449,456, 470,471,472,537, 538,550,565,566	· (+) de operaciones no presupuestarias	2.002.097,29	
	3. (-) Obligaciones pendientes de pago		2.224.146,08
400	· (+) del Presupuesto corriente	618.414,36	
401	· (+) de Presupuestos cerrados	0,00	
167,168,180,185. 410,412,419,453, 456,475,476,477, 517,518,550,560,561	· (+) de operaciones no presupuestarias	1.605.731,72	
	4. (+) Partidas pendientes de aplicación		
554, 559	· (-) cobros realizados pendientes de aplicación definitiva		
555, 5581, 5585	· (+) pagos realizados pendientes de aplicación definitiva		
	I. Remanente de Tesorería Total (1 + 2 -3 + 4)	55.496.844,38	
	II. Exceso de financiación afectada	21.586.081,80	
295,298,490,595,598	III. Saldos de dudoso cobro	740.705,35	
	IV. Remanente de tesorería no afectado (I- II -III)	33.170.057,23	

## 24. Indicadores financieros, patrimoniales y presupuestarios

### 1. Indicadores financieros y patrimoniales

a) LIQUIDEZ INMEDIATA: Refleja el porcentaje de deudas presupuestarias y no presupuestarias que pueden atenderse con la liquidez inmediatamente disponible.

LIQUIDEZ INMEDIATA	Fondos líquidos	1,88
	Pasivo corriente	

b) LIQUIDEZ A CORTO PLAZO: Refleja la capacidad que tiene la entidad para atender a corto plazo sus obligaciones pendientes de pago.

LIQUIDEZ A CORTO PLAZO	Fondos líquidos + Derechos pendientes de cobro	5,56
	Pasivo corriente	

c) LIQUIDEZ GENERAL: Refleja en qué medida todos los elementos patrimoniales que componen el activo corriente cubren el pasivo corriente. También llamado fondo de maniobra o capital circulante.

LIQUIDEZ GENERAL	Activo corriente	5,50
	Pasivo corriente	

d) ENDEUDAMIENTO: Representa la relación entre la totalidad del pasivo exigible (corriente y no corriente) respecto al patrimonio neto más el pasivo total de la entidad.

ENDEUDAMIENTO	Pasivo corriente + Pasivo no corriente	0,12
	Pasivo corriente + Pasivo no corriente + Patrimonio neto	

e) RELACIÓN DE ENDEUDAMIENTO: Representa la relación existente entre el pasivo corriente y el no corriente.

RELACIÓN DE ENDEUDAMIENTO	Activo corriente	4,24
	Pasivo no corriente	

f) CASH-FLOW: Refleja en qué medida los flujos netos de gestión de caja cubren el pasivo de la entidad.

CASH-FLOW	$\frac{\text{Pasivo no corriente}}{\text{Flujos netos de gestión}} + \frac{\text{Pasivo corriente}}{\text{Flujos netos de gestión}}$	6,31

g) RATIOS DE LA CUENTA DEL RESULTADO ECONÓMICO PATRIMONIAL

Para la elaboración de los siguientes ratios se tendrán en cuenta las equivalencias con los correspondientes epígrafes de la cuenta del resultado económico patrimonial de la entidad:

ING. TRIB.	Ingresos tributarios y cotizaciones
TRANS. R.	Transferencias y subvenciones recibidas
TRANS. C.	Transferencias y subvenciones concedidas
VN. y PS.	Ventas netas y prestaciones de servicios
G. PERS.	Gastos de personal
APROV.	Aprovisionamientos

g.1) Estructura de los ingresos.

INGRESOS DE GESTIÓN ORDINARIA (IGOR)			
ING. TRIB / IGOR	TRANS. R. / IGOR	VN y PS / IGOR	Resto IGOR / IGOR
0,01	0,82	0,12	0,04

g.2) Estructura de los gastos.

GASTOS DE GESTIÓN ORDINARIA (GGOR)			
G. PERS. / GGOR	TRANS. C. / GGOR	APROV. / GGOR	Resto GGOR / GGOR
0,71	0,07	0,00	0,22

g.3) Cobertura de los gastos corrientes. Pone de manifiesto la relación existente entre los gastos de gestión ordinaria con los ingresos de la misma naturaleza.

Gastos de gestión ordinaria	0,97
Ingresos de gestión ordinaria	

h) Rentabilidad sobre recursos propios.

Rentabilidad sobre recursos propios	Ahorro / Desahorro	1,17%
	Resultado neto	

i) Coeficiente de solvencia.

Coeficiente de solvencia	Patrimonio neto	7,69
	Pasivo corriente + Pasivo no corriente	

## 2. Indicadores presupuestarios

a) Del presupuesto de gastos corriente:

1) EJECUCIÓN DEL PRESUPUESTO DE GASTOS: Refleja la proporción de los créditos aprobados en el ejercicio que han dado lugar a reconocimiento de obligaciones presupuestarias.

EJECUCIÓN PRESUPUESTO GASTOS	Obligaciones reconocidas netas	0,77
	Créditos totales	

2) REALIZACIÓN DE PAGOS: Refleja la proporción de obligaciones reconocidas en ejercicio cuyo pago ya se ha realizado al finalizar el mismo con respecto al total de obligaciones reconocidas.

REALIZACIÓN DE PAGOS	Pagos realizados	0,99
	Obligaciones reconocidas netas	

3) ESFUERZO INVERSOR: Establece la proporción que representan las operaciones de capital realizadas en el ejercicio en relación con la totalidad de los gastos presupuestarios realizados en el mismo.

ESFUERZO INVERSOR	Obligaciones reconocidas netas (C. 6 y 7)	0,17
	Total obligaciones reconocidas netas	

4) PERIODO MEDIO DE PAGO: Refleja el tiempo medio que la entidad tarda en pagar a sus acreedores derivados de la ejecución del presupuesto.

PERIODO MEDIO DE PAGO	Obligaciones pendientes de pago	x 365	2,64
	Obligaciones reconocidas netas		

b) Del presupuesto de ingresos corriente:

1) EJECUCIÓN DEL PRESUPUESTO DE INGRESOS: Refleja la proporción que sobre los ingresos presupuestarios previstos suponen los ingresos presupuestarios netos, esto es, los derechos liquidados netos.

EJECUCIÓN PRESUPUESTO INGRESOS	Derechos reconocidos netos	0,77
	Previsiones definitivas	

2) REALIZACIÓN DE COBROS: Recoge el porcentaje que suponen los cobros obtenidos en el ejercicio sobre los derechos reconocidos netos.

REALIZACIÓN DE COBROS	Recaudación neta	0,59
-----------------------	------------------	------

	Derechos reconocidos netos	
--	----------------------------	--

3) PERIODO MEDIO DE COBROS: Refleja el número de días que por término medio tarda la entidad en cobrar sus ingresos, es decir, en recaudar sus derechos reconocidos derivados de la ejecución del presupuesto.

PERIODO MEDIO DE COBRO	Derechos pendientes de cobro	x 365	149,22
	Derechos reconocidos netos		

c) De presupuestos cerrados:

1) REALIZACIÓN DE PAGOS: Pone de manifiesto la proporción de pagos que se han efectuado en el ejercicio de las obligaciones pendientes de pago de presupuestos ya cerrados.

REALIZACIÓN DE PAGOS	Pagos	1,00
	Saldo inicial de obligaciones (+/- modificaciones y anulaciones)	

2) REALIZACIÓN DE COBROS: Pone de manifiesto la proporción de cobros que se han efectuado en el ejercicio relativo a derechos pendientes de cobro de presupuestos ya cerrados.

REALIZACIÓN DE COBROS	Cobros	0,96
	Saldo inicial de derechos (+/- modificaciones y anulaciones)	

## 25. Información sobre el coste de las actividades

La contabilidad analítica está en proceso de implantación. Ya ha sido aprobado por el Ministerio el Proyecto de Personalización para la UAL del Modelo de Contabilidad Analítica para las Universidades Públicas. Pero todavía faltan algunos pasos que dar. Por tanto, todavía no se puede dar la información contenida en el P.G.C.P.

## 26. Indicadores de gestión

No están suficientemente desarrollados los procedimientos para cumplimentar este apartado. En algunos de estos indicadores es necesaria la implantación de la Contabilidad Analítica.



## 27. Hechos posteriores al cierre

No hay hechos significativos posteriores al cierre.

## Relación de notas contenidas en la Memoria del P.G.C.P. que no se publican

Relación de notas contenidas en la Memoria del P.G.C.P. que no aparecen en estas Cuentas por carecer de contenido:

- 2. Gestión indirecta de servicios públicos, convenios y otras formas de colaboración
- 6. Inversiones inmobiliarias.
- 8. Arrendamientos financieros y otras operaciones de naturaleza similar.
- 11. Coberturas contables.
- 12. Activos construidos o adquiridos para otras entidades y otras existencias
- 13. Moneda extranjera.
- 17. Activos en estado de venta.
- 19. Operaciones por administración de recursos por cuenta de otros entes públicos.

-----



Cuentas Anuales 2015

# INFORME DE AUDITORÍA INDEPENDIENTE DE LAS CUENTAS ANUALES



## INFORME DE AUDITORÍA INDEPENDIENTE DE CUENTAS ANUALES

**Al Consejo Social de la UNIVERSIDAD DE ALMERÍA:**

### Informe sobre las cuentas anuales

Hemos auditado las cuentas anuales adjuntas de la UNIVERSIDAD DE ALMERÍA, que comprenden el balance a 31 de diciembre de 2015, la cuenta de resultado económico-patrimonial, el estado de cambios en el patrimonio neto, el estado de flujos de efectivo, el estado de liquidación del presupuesto y la memoria correspondientes al ejercicio anual terminado en dicha fecha.

#### *Responsabilidad de la Gerencia en relación con las cuentas anuales*

La Gerencia de la Universidad es responsable de formular las cuentas anuales adjuntas, de forma que expresen la imagen fiel del patrimonio, de la situación financiera y del resultado económico-patrimonial y de la ejecución del presupuesto de la UNIVERSIDAD DE ALMERÍA, de conformidad con el marco normativo de información financiera aplicable a la entidad en España, que se identifica en la nota 3 de la memoria adjunta, y del control interno que consideren necesario para permitir la preparación de cuentas anuales libres de incorrección material, debida a fraude o error.

#### *Responsabilidad del auditor*

Nuestra responsabilidad es expresar una opinión sobre las cuentas anuales adjuntas basada en nuestra auditoría. Hemos llevado a cabo nuestra auditoría de conformidad con la normativa reguladora de la auditoría de cuentas vigente en España. Dicha normativa exige que cumplamos los requerimientos de ética, así como que planifiquemos y ejecutemos la auditoría con el fin de obtener una seguridad razonable de que las cuentas anuales están libres de incorrecciones materiales.

Una auditoría requiere la aplicación de procedimientos para obtener evidencia de auditoría sobre los importes y la información revelada en las cuentas anuales. Los procedimientos seleccionados dependen del juicio del auditor, incluida la valoración de los riesgos de incorrección material en las cuentas anuales, debida a fraude o error. Al efectuar dichas valoraciones del riesgo, el auditor tiene en cuenta el control interno relevante para la formulación por parte de la entidad de las cuentas anuales, con el fin de diseñar los procedimientos de auditoría que sean adecuados en función de las circunstancias, y no con la finalidad de expresar una opinión sobre la eficacia del control interno de la entidad. Una auditoría también incluye la evaluación de la adecuación de las políticas contables aplicadas y de la razonabilidad de las estimaciones contables realizadas por la dirección, así como la evaluación de la presentación de las cuentas anuales tomadas en su conjunto.



UTE AMB Auditores de Almería, S.L.P. & Abante Audiest, S.A.P.  
Miembros del ROAC nº 51731 y nº 50451

Calle Rafael Alberti nº 5 Entresuelo - 04004 ALMERÍA

Teléfono: 902 734 200 - 950 264344 - Fax: 950 269054 - [www.abanteauditores.com](http://www.abanteauditores.com), [almeria@abanteauditores.com](mailto:almeria@abanteauditores.com)

ALBACETE · ALMERÍA · BARCELONA · GIJÓN · MADRID · MÁLAGA · MURCIA · OVIEDO · VITORIA





Consideramos que la evidencia de auditoría que hemos obtenido proporciona una base suficiente y adecuada para nuestra opinión de auditoría.

#### *Opinión*

En nuestra opinión, las cuentas anuales adjuntas expresan, en todos los aspectos significativos, la imagen fiel del patrimonio y de la situación financiera de la UNIVERSIDAD DE ALMERÍA a 31 de diciembre de 2015, así como del resultado económico-patrimonial, de los flujos de efectivo y de la ejecución del presupuesto correspondientes al ejercicio anual terminado en dicha fecha, de conformidad con el marco normativo de información financiera que resulta de aplicación y, en particular, con los principios y criterios contables contenidos en el mismo.

#### *Párrafo de énfasis*

Llamamos la atención sobre la nota 3 de la memoria adjunta en la que se indica que Las cuentas anuales adjuntas del ejercicio 2015 son la primeras que la UNIVERSIDAD DE ALMERÍA formula aplicando las normas establecidas en el Plan General de Contabilidad Pública aprobado el 13 de abril de 2010 mediante Orden EHA/1037/2010 y que, de acuerdo con lo establecido en la Disposición Transitoria Tercera, la entidad ha optado por no reflejar cifras comparativas con el ejercicio anterior. Con el fin de facilitar la interpretación y comprensión adecuada del efecto de adoptar tales normas por primera vez, la Gerencia muestra, como anexo al Balance y la Cuenta del Resultado Económico-Patrimonial de las cuentas anuales adjuntas los "Aspectos derivados de la transición a las nuevas normas contables" que incluyen el Balance de situación y la Cuenta del Resultado Económico-Patrimonial incluidos en las cuentas anuales del ejercicio anterior (que fueron formuladas aplicando el Plan General de Contabilidad anteriormente vigente), así como una explicación de las principales diferencias entre los criterios contables aplicados en el ejercicio anterior y los actuales y la cuantificación del impacto que produce esta variación de criterios contables en el patrimonio neto de la entidad a 1 de enero de 2015. Esta cuestión no modifica nuestra opinión.

#### **Informe sobre otros requerimientos legales y reglamentarios**

La información adjunta a este informe de auditoría incluye, además de aquella que constituye las cuentas anuales de la Universidad correspondientes al ejercicio 2015, cierta información complementaria con objeto de facilitar el análisis de las operaciones realizadas por la UNIVERSIDAD DE ALMERÍA durante este ejercicio. Por lo tanto, al no formar dicha información parte integrante de las cuentas anuales, no ha sido sometida de forma específica a los procedimientos de auditoría aplicados en el examen de las mencionadas cuentas anuales y por lo tanto, no expresamos una opinión sobre la misma.

#### **UTE AMB AUDITORES DE ALMERIA, S.L.P. & ABANTE AUDIEST, S.A.**

Antonio Alonso Alarcón



Socio-auditor de cuentas

17 de Junio de 2016

UTE AMB Auditores de Almería, S.L.P. & Abante Audiést, S.A.P.  
Miembros del ROAC nº 51731 y nº 50451  
Calle Rafael Alberti nº 5 Entresuelo - 04004 ALMERÍA  
Telf. 902 734 200 - 950 264344 - Fax 950 269054 - [www.abanteauditores.com](http://www.abanteauditores.com) - [almeria@abanteauditores.com](mailto:almeria@abanteauditores.com)  
ALBACETE · ALMERÍA · BARCELONA · GIJÓN · MADRID · MÁLAGA · MURCIA ·  
OVIEDO · VITORIA





# ANEXOS





## 1. MODIFICACIONES DE CRÉDITO Y REMANENTES DE CRÉDITO

## MODIFICACIONES DE CRÉDITO Y REMANENTES DE CRÉDITO

Crédito	Descripción	Incorporaciones de crédito	Ampliaciones de Crédito	Transferencias de crédito	Generación por ingresos	Bajas por anulación	Total Modificaciones	Remanente
110000 1B00 11	Consejo Social	0,00	0,00	48.679,60	0,00	0,00	48.679,60	0,00
110000 1B00 16	Consejo Social	0,00	0,00	13.284,50	0,00	0,00	13.284,50	0,02
110000 1B00 2	Consejo Social	13.962,74	0,00	-117.668,95	20.000,00	0,00	-83.706,21	1.934,60
110000 1B00 470	Consejo Social	0,00	0,00	2.900,00	0,00	0,00	2.900,00	0,00
110000 1B00 482	Consejo Social	0,00	0,00	9.421,80	0,00	0,00	9.421,80	0,00
110000 1B00 485	Consejo Social	0,00	0,00	20.000,00	0,00	0,00	20.000,00	0,00
110000 1B00 60	Consejo Social	0,00	0,00	1.530,76	0,00	0,00	1.530,76	0,00
110000 1B00 64	Consejo Social	0,00	0,00	5.000,00	0,00	0,00	5.000,00	0,00
110001 1B00 2	Consejo Social, Auditoría de Cuentas	0,00	0,00	27.588,00	0,00	0,00	27.588,00	13.794,00
111000 1A20 11	Nómina General	0,00	0,00	-6.925,59	0,00	0,00	-6.925,59	0,40
111000 1A20 12	Nómina General	0,00	0,00	708.423,57	0,00	0,00	708.423,57	159.569,30
111000 1A20 13	Nómina General	0,00	0,00	-591.666,04	0,00	0,00	-591.666,04	0,00
111000 1A20 14	Nómina General	0,00	0,00	25.000,00	0,00	0,00	25.000,00	7.224,89
111000 1A20 150	Nómina General	0,00	0,00	-266.441,23	11.819,23	0,00	-254.622,00	0,00
111000 1A20 151	Nómina General	0,00	0,00	54.145,09	0,00	0,00	54.145,09	0,00
111000 1A20 16	Nómina General	0,00	0,00	0,00	0,00	0,00	0,00	627.966,60
111000 1A20 2	Nómina General	0,00	0,00	77.464,20	0,00	0,00	77.464,20	0,00
111001 1A20 2	Gastos Estructurales	0,00	0,00	87.047,16	0,00	0,00	87.047,16	31.965,98
111005 1A20 2	Colaboración Social	0,00	0,00	-3,52	0,00	0,00	-3,52	7.736,93
111006 1A20 151	Gastos Generales Funcionamiento	0,00	0,00	3.600,00	0,00	0,00	3.600,00	0,00
111006 1A20 16	Gastos Generales Funcionamiento	0,00	0,00	20,93	0,00	0,00	20,93	0,00
111006 1A20 2	Gastos Generales Funcionamiento	47.548,14	0,00	207.555,45	1.337,04	0,00	256.440,63	17.846,57
111006 1A20 482	Gastos Generales Funcionamiento	1.702,42	0,00	1.297,58	0,00	0,00	3.000,00	2.500,00
111006 1A20 60	Gastos Generales Funcionamiento	53,47	0,00	24.436,65	0,00	0,00	24.490,12	0,00
111006 1A20 66	Gastos Generales Funcionamiento	0,00	0,00	21.175,00	0,00	0,00	21.175,00	0,00
111008 1A20 2	Primas de seguros	5.081,67	0,00	55.065,48	0,00	0,00	60.147,15	18.124,86
111009 1A20 16	Acción Social	0,00	0,00	0,00	0,00	0,00	0,00	149.550,89
111009 1A20 831	Acción Social	35.471,74	0,00	30.994,02	14.324,98	0,00	80.790,74	75.500,74
111011 1A20 2	Tribunales Oposición Cuerpos Docentes	0,00	0,00	0,00	0,00	0,00	0,00	1.450,58
111012 1A20 2	Tribunales Tesis Doctorales	0,00	0,00	20.920,18	0,00	0,00	20.920,18	248,95
111016 1A20 2	Planes Concertados	880.076,83	0,00	-1.050.992,16	0,00	173.987,55	-344.902,88	693.503,67
111016 1A20 441	Planes Concertados	55.808,00	0,00	0,00	0,00	0,00	55.808,00	55.808,00
111020 1A20 2	Retenciones de Cursos	179.143,39	0,00	-137.503,68	4.706,18	14.392,15	31.953,74	115.436,95
111021 1A20 2	Provisiones	487.368,27	523.620,70	-988.730,42	0,00	0,00	22.258,55	22.258,55



## MODIFICACIONES DE CRÉDITO Y REMANENTES DE CRÉDITO

Crédito	Descripción	Incorporaciones de crédito	Ampliaciones de Crédito	Transferencias de crédito	Generación por ingresos	Bajas por anulación	Total Modificaciones	Remanente
111021 1A20 342	Provisiones	0,00	0,00	40.108,97	0,00	0,00	40.108,97	0,00
111021 1A20 64	Provisiones	0,00	0,00	54.616,77	0,00	0,00	54.616,77	0,00
111021 1A20 700	Provisiones	0,00	0,00	80.239,95	0,00	0,00	80.239,95	2.920,91
111021 1A20 911	Provisiones	65.745,02	242.362,55	28.467,87	0,00	0,00	336.575,44	0,00
111022 1A20 2	Transferencia a Organismos	373,37	0,00	11.986,63	0,00	0,00	12.360,00	0,00
111022 1A20 441	Transferencia a Organismos	0,00	0,00	-96,00	0,00	0,00	-96,00	0,00
111022 1A20 484	Transferencia a Organismos	1.833,39	0,00	-1.833,39	0,00	0,00	0,00	0,00
111022 1A20 485	Transferencia a Organismos	4.417,11	0,00	-136.352,93	0,00	0,00	-131.935,82	94,26
111023 1A20 2	S. de Prevención de Riesgos y Salud Laboral	5.457,91	0,00	31.747,36	0,00	0,00	37.205,27	29.142,52
111023 1A20 60	S. de Prevención de Riesgos y Salud Laboral	0,00	0,00	162,75	0,00	0,00	162,75	0,00
111024 1A20 2	Integración TEUS y otros	365.780,01	0,00	-241.953,32	0,00	0,00	123.826,69	123.826,69
111024 1A20 60	Integración TEUS y otros	34.920,26	0,00	-34.920,26	0,00	0,00	0,00	0,00
111025 1A20 484	Transferencia a Prácticums	75.355,34	0,00	-120.000,00	0,00	0,00	-44.644,66	167.355,34
111026 1A20 2	Servicios PITA y CSIC	166.710,40	0,00	-139.500,00	139.645,69	0,00	166.856,09	166.856,09
111027 1A20 2	Actividades de Coordinación Universitaria	537.837,75	0,00	-63.691,51	0,00	0,00	474.146,24	453.576,24
111027 1A20 60	Actividades de Coordinación Universitaria	0,00	0,00	21.779,76	0,00	0,00	21.779,76	0,00
111029 1A20 151	Encomiendas de Gestión	0,00	0,00	3.600,00	0,00	0,00	3.600,00	0,00
111029 1A20 481	Encomiendas de Gestión	101.293,40	0,00	24.026,53	0,00	0,00	125.319,93	27.509,73
111029 1A20 485	Encomiendas de Gestión	81.681,86	0,00	159.860,42	0,00	187.486,95	54.055,33	29.256,71
111030 1A20 2	Fundación UAL Anecoop	0,00	0,00	3.212,45	0,00	0,00	3.212,45	0,00
111030 1A20 485	Fundación UAL Anecoop	10.441,14	0,00	153.031,05	0,00	0,00	163.472,19	248,73
111030 1A20 60	Fundación UAL Anecoop	0,00	0,00	2.570,04	0,00	0,00	2.570,04	0,00
111050 1A20 2	Fondo de Contingencia	9.037,19	0,00	-290.141,25	0,00	0,00	-281.104,06	14,57
111060 1A20 2	Ingresos pendientes de reparto - Junta	54.316,67	0,00	-52.367,79	15.223,09	0,00	17.171,97	17.171,97
111061 1A20 2	Ingresos pendientes de repartir, MEC	0,00	0,00	0,00	38.302,44	0,00	38.302,44	38.302,44
111070 1A20 2	Sistemas informáticos, mantenimiento	10.878,23	0,00	103.331,83	0,00	0,00	114.210,06	27.544,41
111070 1A20 60	Sistemas informáticos, mantenimiento	54.187,98	0,00	315.580,13	0,00	0,00	369.768,11	104.456,27
111070 1A20 64	Sistemas informáticos, mantenimiento	3.796,46	0,00	20.066,32	0,00	0,00	23.862,78	58.860,56
111071 1A20 2	Telefonía	31.444,19	0,00	89.101,96	6.668,38	970,92	126.243,61	31.042,62
111071 1A20 60	Telefonía	0,00	0,00	0,00	0,00	0,00	0,00	9.620,06
111071 1A20 64	Telefonía	0,00	0,00	2.134,19	0,00	0,00	2.134,19	0,00
111072 2A00 64	Universidad digital, CAV	7.966,71	0,00	-7.966,71	0,00	0,00	0,00	0,00
111073 1A20 2	Sistemas electrónicos Araties	0,00	0,00	5.980,43	0,00	0,00	5.980,43	0,00
111073 1A20 60	Sistemas electrónicos Araties	2.263,84	0,00	-27.263,84	0,00	0,00	-25.000,00	0,00



## MODIFICACIONES DE CRÉDITO Y REMANENTES DE CRÉDITO

Crédito	Descripción	Incorporaciones de crédito	Ampliaciones de Crédito	Transferencias de crédito	Generación por ingresos	Bajas por anulación	Total Modificaciones	Remanente
111075 1A20 2	Producción de Contenidos Digitales	16.130,70	0,00	44.671,02	350,00	0,00	61.151,72	37.572,49
111075 1A20 60	Producción de Contenidos Digitales	0,00	0,00	1.919,06	0,00	0,00	1.919,06	0,00
111076 1A20 485	Convenio Guardería Infantil Consejería Cultura	19.011,46	0,00	0,00	236.484,85	0,00	255.496,31	0,00
111100 1A20 151	Rectorado	0,00	0,00	290,00	0,00	0,00	290,00	290,00
111100 1A20 16	Rectorado	0,00	0,00	73,08	0,00	0,00	73,08	0,00
111100 1A20 2	Rectorado	0,00	0,00	110.022,39	13,85	0,00	110.036,24	465,11
111100 1A20 482	Rectorado	0,00	0,00	39.679,50	0,00	0,00	39.679,50	0,00
111100 1A20 483	Rectorado	0,00	0,00	9.601,00	0,00	0,00	9.601,00	0,00
111100 1A20 485	Rectorado	0,00	0,00	4.100,00	0,00	0,00	4.100,00	0,00
111100 1A20 60	Rectorado	0,00	0,00	16.234,78	0,00	0,00	16.234,78	0,00
111103 1A20 16	Formación del PAS	1.223,63	0,00	5.010,77	0,00	0,00	6.234,40	326,09
111103 1A20 2	Formación del PAS	12.155,94	0,00	-6.952,28	600,00	0,00	5.803,66	20.848,87
111103 1A20 60	Formación del PAS	0,00	0,00	199,99	0,00	0,00	199,99	0,00
111105 1A20 2	Gabinete de Comunicación	0,00	0,00	130.044,22	0,00	0,00	130.044,22	0,00
111107 1A20 2	Secretaría General	0,00	0,00	14.262,97	390,00	0,00	14.652,97	163,84
111107 1A20 60	Secretaría General	0,00	0,00	1.436,92	0,00	0,00	1.436,92	0,00
111108 1A20 2	Junta Electoral UAL	0,00	0,00	7.195,42	0,00	0,00	7.195,42	954,04
111108 1A20 480	Junta Electoral UAL	0,00	0,00	1.800,00	0,00	0,00	1.800,00	9,83
111115 1A20 2	Servicio TICs	2.511,59	0,00	30.027,70	8.333,06	0,00	40.872,35	5.352,53
111115 1A20 60	Servicio TICs	0,00	0,00	16.635,94	0,00	0,00	16.635,94	0,00
111116 1A20 2	Unidad de Docencia Virtual	6.205,83	0,00	-6.205,83	0,00	0,00	0,00	0,00
111116 1A20 60	Unidad de Docencia Virtual	370,64	0,00	-370,64	0,00	0,00	0,00	0,00
111200 1A20 2	Defensor Universitario	0,00	0,00	-3.910,59	0,00	0,00	-3.910,59	189,99
111202 1A20 2	Inspector de Servicios	0,00	0,00	-304,55	0,00	0,00	-304,55	3.169,95
122000 1A20 2	Vicerrectorado Investigación, Desarrollo e Innovación	213,73	0,00	10.291,95	0,00	0,00	10.505,68	2.265,11
122000 1A20 60	Vicerrectorado Investigación, Desarrollo e Innovación	0,00	0,00	3.092,58	0,00	0,00	3.092,58	0,00
122001 1A20 2	Biblioteca Universitaria	701,05	0,00	-3.810,65	1.136,30	0,00	-1.973,30	644,00
122001 1A20 60	Biblioteca Universitaria	0,00	0,00	6.087,11	0,00	0,00	6.087,11	0,00
122002 2A00 2	O.T.R.I.	16.273,31	0,00	-5.243,26	31.076,01	0,00	42.106,06	39.118,54
122002 2A00 60	O.T.R.I.	33,75	0,00	0,00	0,00	0,00	33,75	33,75
122002 2A00 64	O.T.R.I.	161.796,77	0,00	153.691,30	20.766,78	0,00	336.254,85	223.477,45
122004 2A00 2	Servicios Técnicos	37.505,15	0,00	109.113,06	7.428,98	0,00	154.047,19	53.360,14
122004 2A00 60	Servicios Técnicos	0,00	0,00	8.064,65	0,00	0,00	8.064,65	0,00
122004 2A00 64	Servicios Técnicos	47.052,14	0,00	94.562,58	0,00	0,00	141.614,72	130.326,95

## MODIFICACIONES DE CRÉDITO Y REMANENTES DE CRÉDITO

Crédito	Descripción	Incorporaciones de crédito	Ampliaciones de Crédito	Transferencias de crédito	Generación por ingresos	Bajas por anulación	Total Modificaciones	Remanente
122005 2A00 16	CERNEP - Unidad Estancias Diurnas	69,44	0,00	733,37	0,00	0,00	802,81	314,35
122005 2A00 2	CERNEP - Unidad Estancias Diurnas	15.161,51	0,00	37.256,35	6.779,25	4.096,43	55.100,68	9.963,69
122005 2A00 60	CERNEP - Unidad Estancias Diurnas	0,00	0,00	6.147,89	0,00	0,00	6.147,89	1.660,10
122005 2A00 64	CERNEP - Unidad Estancias Diurnas	116.846,18	0,00	-49.825,85	6.211,83	0,00	73.232,16	159.832,99
122006 2A00 2	CIESOL	5.004,29	0,00	3.267,26	0,00	0,00	8.271,55	95,42
122006 2A00 485	CIESOL	0,00	0,00	240,00	0,00	0,00	240,00	2,00
122006 2A00 60	CIESOL	5,06	0,00	0,00	0,00	0,00	5,06	5,06
122006 2A00 64	CIESOL	27.075,05	0,00	-4.483,49	0,00	912,24	21.679,32	36.238,09
122007 2A00 2	Programas de Investigación de la Junta	17.084,48	0,00	-418,68	0,00	0,00	16.665,80	16.665,80
122007 2A00 64	Programas de Investigación de la Junta	52.820,96	0,00	0,00	0,00	0,00	52.820,96	22.205,74
122008 2A00 342	Programas de Investigación del Ministerio	0,00	0,00	17.742,15	0,00	0,00	17.742,15	0,00
122008 2A00 64	Programas de Investigación del Ministerio	1.053.294,73	0,00	-168.609,90	389.324,49	0,00	1.274.009,32	1.095.822,50
122008 2A00 700	Programas de Investigación del Ministerio	738,19	0,00	103.849,61	0,00	0,00	104.587,80	0,00
122009 2A00 2	Programa José Castillejo	22.029,45	0,00	-15.350,77	37.999,80	0,00	44.678,48	39.947,98
122009 2A00 342	Programa José Castillejo	0,00	0,00	13.609,53	0,00	0,00	13.609,53	0,00
122009 2A00 64	Programa José Castillejo	142.526,64	0,00	-58.979,50	49.815,00	0,00	133.362,14	63.909,25
122009 2A00 700	Programa José Castillejo	0,00	0,00	51.027,04	0,00	0,00	51.027,04	0,00
122010 2A00 2	Centros I + D	0,00	0,00	-14.891,10	0,00	0,00	-14.891,10	0,00
122010 2A00 64	Centros I + D	0,00	0,00	-10.000,00	0,00	0,00	-10.000,00	0,00
122011 2A00 2	Laboratorio de resinas	10.106,28	0,00	-533,35	845,00	0,00	10.417,93	10.200,13
122011 2A00 64	Laboratorio de resinas	0,37	0,00	0,00	0,00	0,00	0,37	0,37
122012 2A00 60	Centro Institutos de Investigación de Base Tecnológica	0,91	0,00	-0,91	0,00	0,00	0,00	0,00
122013 2A00 2	Centro para la Evaluación y Seguimiento del Cambio Global	47,05	0,00	25.554,63	0,00	0,00	25.601,68	6.902,71
122013 2A00 60	Centro para la Evaluación y Seguimiento del Cambio Global	0,00	0,00	809,60	0,00	0,00	809,60	26,25
122013 2A00 64	Centro para la Evaluación y Seguimiento del Cambio Global	8.617,57	0,00	25.901,85	0,00	0,00	34.519,42	7.571,02
122015 1A20 2	Actividades de divulgación CICE	349,16	0,00	14,00	0,00	0,00	363,16	0,16
122015 1A20 64	Actividades de divulgación CICE	10.146,92	0,00	24.839,00	0,00	0,00	34.985,92	10.573,84
122016 2A00 60	Equipamiento e infraestructuras Junta de Andalucía	783.756,10	0,00	8.341,68	0,00	0,00	792.097,78	59.957,11
122016 2A00 64	Equipamiento e infraestructuras Junta de Andalucía	4.871,97	0,00	0,00	0,00	0,00	4.871,97	4.871,97
122016 2A00 66	Equipamiento e infraestructuras Junta de Andalucía	121.984,76	0,00	-62.148,56	0,00	0,00	59.836,20	59.836,20
122017 2A00 151	Centro de Migraciones	0,00	0,00	177,00	0,00	0,00	177,00	0,00
122017 2A00 2	Centro de Migraciones	26.882,83	0,00	-740,38	0,00	0,00	26.142,45	13.847,09
122017 2A00 64	Centro de Migraciones	10.000,00	0,00	2.500,00	0,00	0,00	12.500,00	12.500,00
122019 2A00 2	Becas Fundación Cajamurcia	22.965,92	0,00	-22.965,92	0,00	0,00	0,00	0,00

## MODIFICACIONES DE CRÉDITO Y REMANENTES DE CRÉDITO

Crédito	Descripción	Incorporaciones de crédito	Ampliaciones de Crédito	Transferencias de crédito	Generación por ingresos	Bajas por anulación	Total Modificaciones	Remanente
122019 2A00 64	Becas Fundación Cajamurcia	6.702,63	0,00	-6.702,63	0,00	0,00	0,00	0,00
122020 2A00 2	Fortalecimiento CEIA3 2009	354.687,36	0,00	-10.537,48	335.679,88	0,00	679.829,76	672.493,22
122020 2A00 480	Fortalecimiento CEIA3 2009	2.400,00	0,00	2.946,27	0,00	0,00	5.346,27	0,00
122020 2A00 485	Fortalecimiento CEIA3 2009	0,00	0,00	2.345,00	0,00	0,00	2.345,00	0,00
122020 2A00 60	Fortalecimiento CEIA3 2009	0,27	0,00	-0,27	0,00	0,00	0,00	0,00
122020 2A00 64	Fortalecimiento CEIA3 2009	65.674,63	0,00	25.903,98	2.114,66	0,00	93.693,27	24.507,62
122020 2A00 870	Fortalecimiento CEIA3 2009	44,06	0,00	0,00	0,00	0,00	44,06	44,06
122021 2A00 2	Centro de Inv. Biotecnología Agroalimentaria (CIBA)	2.525,96	0,00	5.787,97	0,00	0,00	8.313,93	1.260,71
122021 2A00 60	Centro de Inv. Biotecnología Agroalimentaria (CIBA)	0,00	0,00	507,24	0,00	0,00	507,24	88,03
122021 2A00 64	Centro de Inv. Biotecnología Agroalimentaria (CIBA)	72,60	0,00	34.625,51	0,00	0,00	34.698,11	34.698,11
122022 2A00 2	Servicio de Dicroísmo Circular	2.511,95	0,00	570,00	228,00	0,00	3.309,95	2.619,75
122023 2A00 2	Servicio de piensos experimentales	9.262,23	0,00	-20.273,52	26.529,11	0,00	15.517,82	12.759,01
122023 2A00 60	Servicio de piensos experimentales	0,00	0,00	1.597,20	0,00	0,00	1.597,20	0,00
122023 2A00 64	Servicio de piensos experimentales	995,36	0,00	14.563,37	0,00	0,00	15.558,73	3.655,78
122023 2A00 750	Servicio de piensos experimentales	0,00	0,00	28,53	0,00	0,00	28,53	0,00
122024 2A00 2	Servicio de Dispersión Dinámica de la Luz, DLS	1.413,43	0,00	210,75	0,00	0,00	1.624,18	1.253,42
122024 2A00 60	Servicio de Dispersión Dinámica de la Luz, DLS	0,00	0,00	160,25	0,00	0,00	160,25	0,00
122025 2A00 2	Acuario	1.631,96	0,00	45,50	0,00	0,00	1.677,46	1.677,46
122025 2A00 64	Acuario	447,33	0,00	0,00	0,00	0,00	447,33	447,33
122028 2A00 2	Servicio de calidad postcosecha de frutas y hortalizas	0,00	0,00	0,00	950,00	0,00	950,00	950,00
122030 1A20 2	Biblioteca Universitaria, Recursos Bibliográficos	0,00	0,00	54.709,63	805,27	0,00	55.514,90	8.877,90
122030 1A20 60	Biblioteca Universitaria, Recursos Bibliográficos	0,00	0,00	21.972,77	0,00	0,00	21.972,77	33.809,25
122030 1A20 64	Biblioteca Universitaria, Recursos Bibliográficos	0,00	0,00	27,23	0,00	0,00	27,23	2,11
122031 1A20 2	Biblioteca Universitaria, Recursos Electrónicos	553,69	0,00	30.185,86	184.788,00	0,00	215.527,55	205.076,62
122031 1A20 60	Biblioteca Universitaria, Recursos Electrónicos	0,00	0,00	0,00	0,00	0,00	0,00	53.983,51
122032 2A00 60	CEI INNOCAMPUS. Equipamiento Científico-Técnico	2,26	0,00	0,00	0,00	0,00	2,26	2,26
122033 2A00 151	Centro I+D Comunicación y Sociedad	0,00	0,00	254,00	0,00	0,00	254,00	0,00
122033 2A00 2	Centro I+D Comunicación y Sociedad	3.461,95	0,00	-2.456,86	0,00	0,00	1.005,09	0,00
122033 2A00 64	Centro I+D Comunicación y Sociedad	666,67	0,00	9.206,26	0,00	0,00	9.872,93	9.672,85
122034 2A00 2	CERNEP - Infantil	2.492,52	0,00	-1.321,00	2.195,36	565,25	2.801,63	11.923,26
122034 2A00 64	CERNEP - Infantil	0,00	0,00	1.321,00	0,00	0,00	1.321,00	660,50
122035 2A00 2	CEI CamBio	0,00	0,00	11.918,95	0,00	0,00	11.918,95	0,00
122035 2A00 441	CEI CamBio	0,00	0,00	0,00	9.000,00	0,00	9.000,00	9.000,00
122035 2A00 64	CEI CamBio	42.166,39	0,00	-11.926,95	0,00	0,00	30.239,44	21.239,44

## MODIFICACIONES DE CRÉDITO Y REMANENTES DE CRÉDITO

Crédito	Descripción	Incorporaciones de crédito	Ampliaciones de Crédito	Transferencias de crédito	Generación por ingresos	Bajas por anulación	Total Modificaciones	Remanente
122036 2A00 2	CEIMAR	2,00	0,00	7.293,00	0,00	0,00	7.295,00	5.879,76
122036 2A00 60	CEIMAR	2.079,54	0,00	0,00	0,00	0,00	2.079,54	2.079,54
122036 2A00 64	CEIMAR	188.048,82	0,00	19.255,00	0,00	0,00	207.303,82	100.680,14
122037 2A00 2	Subvención Excepcional Equipamiento Científico-Técnico	0,00	0,00	0,00	0,00	0,00	0,00	0,00
122037 2A00 60	Subvención Excepcional Equipamiento Científico-Técnico	0,00	0,00	0,00	0,00	0,00	0,00	0,00
122038 2A00 2	Subvención Junta And., Fortalecimiento	0,00	0,00	117.137,64	0,00	0,00	117.137,64	804,82
122038 2A00 60	Subvención Junta And., Fortalecimiento	0,00	0,00	804.247,28	0,00	0,00	804.247,28	0,00
122038 2A00 64	Subvención Junta And., Fortalecimiento	380.995,09	0,00	-1.465.689,16	1.425.688,90	0,00	340.994,83	45.262,51
122039 2A00 151	CEI Patrimonio	0,00	0,00	240,00	0,00	0,00	240,00	0,00
122039 2A00 2	CEI Patrimonio	0,00	0,00	2.740,14	0,00	0,00	2.740,14	0,00
122039 2A00 64	CEI Patrimonio	3.584,19	0,00	-2.869,91	0,00	0,00	714,28	0,00
122040 2A00 2	CDTIME - Centro para el Desarrollo y Transf. Innov. Matemática...	0,00	0,00	5.500,00	0,00	0,00	5.500,00	4.858,80
122041 2A00 2	CEIMAR-ONG	0,00	0,00	2.500,00	0,00	0,00	2.500,00	0,00
122041 2A00 64	CEIMAR-ONG	0,00	0,00	0,00	0,00	0,00	0,00	0,00
122042 2A00 2	Formación y empleabilidad personal técnico y gestión I+D	0,00	0,00	5.130,00	5.130,00	0,00	10.260,00	10.260,00
122042 2A00 64	Formación y empleabilidad personal técnico y gestión I+D	0,00	0,00	187.542,00	0,00	0,00	187.542,00	182.118,63
122043 2A00 64	Programa Ramón y Cajal	0,00	0,00	101.160,00	161.160,00	0,00	262.320,00	262.320,00
122099 2A00 2	Reintegros Proyectos Investigación	0,00	0,00	10.736,01	0,00	0,00	10.736,01	336,01
122099 2A00 342	Reintegros Proyectos Investigación	0,00	0,00	6.151,38	0,00	0,00	6.151,38	0,00
122099 2A00 700	Reintegros Proyectos Investigación	267.326,20	0,00	-152.004,74	0,00	0,00	115.321,46	110.373,64
122099 2A00 750	Reintegros Proyectos Investigación	0,00	0,00	7.338,42	0,00	0,00	7.338,42	7.338,42
122099 2A00 911	Reintegros Proyectos Investigación	0,02	0,00	10.353,48	0,00	0,00	10.353,50	0,00
122100 1A20 2	Vicerrectorado de Enseñanzas Oficiales y Formación Continua	221,80	0,00	-8.774,48	0,00	0,00	-8.552,68	2.077,08
122100 1A20 60	Vicerrectorado de Enseñanzas Oficiales y Formación Continua	0,00	0,00	636,32	0,00	0,00	636,32	0,00
122102 1A20 16	Unidad de Formación e Innovación Docente	98,63	0,00	6.748,51	0,00	0,00	6.847,14	10,29
122102 1A20 2	Unidad de Formación e Innovación Docente	0,00	0,00	-8.324,70	0,00	0,00	-8.324,70	7,58
122116 1A20 2	Másteres oficiales	21.731,73	0,00	-6.593,54	243,00	0,00	15.381,19	35.930,61
122116 1A20 60	Másteres oficiales	0,00	0,00	283,38	0,00	0,00	283,38	0,00
122117 1A20 151	Máster de Secundaria	0,00	0,00	1.350,00	0,00	0,00	1.350,00	0,00
122117 1A20 16	Máster de Secundaria	0,00	0,00	1.177,56	0,00	0,00	1.177,56	636,12
122117 1A20 2	Máster de Secundaria	0,00	0,00	-6.120,96	0,00	0,00	-6.120,96	8.684,93
122117 1A20 60	Máster de Secundaria	0,00	0,00	943,68	0,00	0,00	943,68	0,00
122118 1A20 2	Becas y ayudas de Posgrado	6,50	0,00	0,00	0,00	0,00	6,50	6,50
122119 1A20 151	Apoyo Innovación Docente Virtual y Formación del Profesorado	0,00	0,00	1.945,00	0,00	0,00	1.945,00	0,00

## MODIFICACIONES DE CRÉDITO Y REMANENTES DE CRÉDITO

Crédito	Descripción	Incorporaciones de crédito	Ampliaciones de Crédito	Transferencias de crédito	Generación por ingresos	Bajas por anulación	Total Modificaciones	Remanente
122119 1A20 16	Apoyo Innovación Docente Virtual y Formación del Profesorado	2.482,62	0,00	5.484,65	0,00	0,00	7.967,27	3.529,32
122119 1A20 2	Apoyo Innovación Docente Virtual y Formación del Profesorado	450.242,02	0,00	-65.312,77	89,58	0,00	385.018,83	376.571,53
122119 1A20 483	Apoyo Innovación Docente Virtual y Formación del Profesorado	3.616,36	0,00	3.965,36	0,00	0,00	7.581,72	3.616,36
122119 1A20 60	Apoyo Innovación Docente Virtual y Formación del Profesorado	1.105,95	0,00	0,00	0,00	0,00	1.105,95	1.105,95
122121 2A00 64	Becas Áreas Deficitarias	4.160,78	0,00	210.399,17	0,00	0,00	214.559,95	759,43
122122 1A20 16	Escuela Internacional de Doctorado	0,00	0,00	418,68	0,00	0,00	418,68	104,67
122122 1A20 2	Escuela Internacional de Doctorado	0,00	0,00	-9.980,89	0,00	0,00	-9.980,89	11.167,08
122122 1A20 60	Escuela Internacional de Doctorado	0,00	0,00	2.297,79	0,00	0,00	2.297,79	0,00
122200 1A20 2	Dirección General de Campus, Infraestructuras y Sostenibilidad	4.544,41	0,00	-1.481,97	1.120,00	170,00	4.012,44	4.972,99
122200 1A20 60	Dirección General de Campus, Infraestructuras y Sostenibilidad	0,00	0,00	6.717,80	0,00	0,00	6.717,80	0,00
122201 1A20 342	Programa FEDER	0,09	0,00	0,00	0,00	0,00	0,09	0,09
122201 1A20 60	Programa FEDER	1.274.699,50	0,00	471.169,53	112.021,06	0,00	1.857.890,09	189.796,19
122201 1A20 64	Programa FEDER	27.233,63	0,00	9.251,81	235.022,00	0,00	271.507,44	0,00
122201 1A20 911	Programa FEDER	0,00	0,00	14.311,94	0,00	0,00	14.311,94	0,00
122203 1A20 2	Mantenimiento de Infraestructuras	0,00	0,00	-5.368,49	21.241,12	0,00	15.872,63	655,77
122203 1A20 60	Mantenimiento de Infraestructuras	0,00	0,00	1.653,96	0,00	0,00	1.653,96	0,00
122205 1A20 66	Seguridad Instalaciones	15.345,27	0,00	-15.345,27	0,00	0,00	0,00	0,00
122207 1A20 16	Sostenibilidad	0,00	0,00	418,68	0,00	0,00	418,68	348,90
122207 1A20 2	Sostenibilidad	2,06	0,00	-9.210,10	0,00	0,00	-9.208,04	78,40
122216 1A20 64	Remodelación de Edificios	0,00	0,00	4.844,51	0,00	0,00	4.844,51	0,00
122216 1A20 66	Remodelación de Edificios	1.645.122,03	0,00	361.667,82	0,00	0,00	2.006.789,85	1.461.650,14
122216 1A20 68	Remodelación de Edificios	819.478,16	0,00	131.350,65	0,00	0,00	950.828,81	0,00
122228 1A20 66	Secretaría Única (Remodelación Edificio Central)	9.853,84	0,00	-9.853,84	0,00	0,00	0,00	0,00
122230 1A20 2	Construcción Campo de Fútbol	21.540,42	0,00	0,00	0,00	0,00	21.540,42	21.540,42
122230 1A20 60	Construcción Campo de Fútbol	295.058,88	0,00	-295.058,88	0,00	0,00	0,00	0,00
122230 1A20 64	Construcción Campo de Fútbol	3.635,83	0,00	-3.635,83	0,00	0,00	0,00	0,00
122232 1A20 2	CEI A3 2009	4.094,91	0,00	-4.094,91	0,00	0,00	0,00	0,00
122232 1A20 60	CEI A3 2009	109.311,69	0,00	-109.311,69	0,00	0,00	0,00	0,00
122232 1A20 66	CEI A3 2009	69.971,49	0,00	-69.971,49	0,00	0,00	0,00	0,00
122233 1A20 2	Equipamiento Edificio de Gobierno	1.612,66	0,00	-829,18	0,00	0,00	783,48	0,00
122233 1A20 60	Equipamiento Edificio de Gobierno	307.918,60	0,00	34.224,89	0,00	0,00	342.143,49	0,00
122233 1A20 66	Equipamiento Edificio de Gobierno	83.832,05	0,00	-83.832,05	0,00	0,00	0,00	0,00
122237 1A20 60	Vallado del Campus	82.657,16	0,00	0,00	0,00	0,00	82.657,16	82.657,16
122238 1A20 60	Residencia Universitaria	0,00	0,00	0,00	0,00	0,00	0,00	0,00

## MODIFICACIONES DE CRÉDITO Y REMANENTES DE CRÉDITO

Crédito	Descripción	Incorporaciones de crédito	Ampliaciones de Crédito	Transferencias de crédito	Generación por ingresos	Bajas por anulación	Total Modificaciones	Remanente
122238 1A20 770	Residencia Universitaria	0,00	0,00	0,00	0,00	0,00	2.000.000,00	1.533.593,01
122239 2A00 60	Equipamiento para la formación en idiomas	0,00	0,00	38.380,98	0,00	0,00	38.380,98	0,00
122239 2A00 64	Equipamiento para la formación en idiomas	0,00	0,00	21.767,90	0,00	0,00	21.767,90	0,00
122240 2A00 60	Equipamiento Prácticas Fisioterapia y Enfermería	0,00	0,00	17.968,50	0,00	0,00	17.968,50	0,00
122500 3A00 2	Vicerrectorado de Estudiantes y Empleo	0,00	0,00	-38.788,49	0,00	0,00	-38.788,49	12.517,94
122500 3A00 480	Vicerrectorado de Estudiantes y Empleo	0,00	0,00	877,46	0,00	0,00	877,46	0,00
122500 3A00 60	Vicerrectorado de Estudiantes y Empleo	0,00	0,00	4.648,76	0,00	0,00	4.648,76	0,00
122501 3A00 13	Servicio Universitario de Empleo	0,00	0,00	12.508,11	0,00	0,00	12.508,11	0,00
122501 3A00 151	Servicio Universitario de Empleo	3.100,00	0,00	0,00	0,00	0,00	3.100,00	600,00
122501 3A00 16	Servicio Universitario de Empleo	1.171,40	0,00	15.385,30	0,00	0,00	16.556,70	209,34
122501 3A00 2	Servicio Universitario de Empleo	12.643,51	0,00	1.048,99	24.716,96	0,00	38.409,46	13.269,57
122501 3A00 450	Servicio Universitario de Empleo	516,09	0,00	-516,09	0,00	0,00	0,00	0,00
122501 3A00 481	Servicio Universitario de Empleo	370.217,00	0,00	-37.626,05	0,00	499.200,00	-166.609,05	74.391,56
122501 3A00 482	Servicio Universitario de Empleo	0,00	0,00	740,01	203,40	0,00	943,41	943,41
122502 3A00 16	Becas de Formación de la UAL	138,88	0,00	104,67	0,00	0,00	243,55	103,99
122502 3A00 482	Becas de Formación de la UAL	124.192,11	0,00	122.114,09	0,00	0,00	246.306,20	141.181,49
122505 1A20 151	Selectividad	0,00	0,00	2.440,00	0,00	0,00	2.440,00	1.200,00
122505 1A20 16	Selectividad	0,00	0,00	614,88	0,00	0,00	614,88	302,40
122505 1A20 2	Selectividad	0,00	0,00	2.853,57	2.481,00	0,00	5.334,57	3.158,05
122506 1A20 151	Acceso Mayores de 25 años	0,00	0,00	17.361,03	0,00	0,00	17.361,03	0,00
122506 1A20 16	Acceso Mayores de 25 años	0,00	0,00	376,57	0,00	0,00	376,57	376,57
122506 1A20 2	Acceso Mayores de 25 años	0,00	0,00	-23.737,60	0,00	0,00	-23.737,60	845,35
122507 3A00 13	Discapacidad y Orientación	0,00	0,00	6.912,88	0,00	0,00	6.912,88	1.608,17
122507 3A00 151	Discapacidad y Orientación	0,00	0,00	700,00	0,00	0,00	700,00	0,00
122507 3A00 16	Discapacidad y Orientación	420,50	0,00	2.506,02	0,00	0,00	2.926,52	940,52
122507 3A00 2	Discapacidad y Orientación	24.850,01	0,00	-11.522,39	10.026,37	0,00	23.353,99	21.468,39
122507 3A00 60	Discapacidad y Orientación	0,00	0,00	649,37	0,00	0,00	649,37	0,00
122508 3A00 16	Apoyo al Voluntariado	6,31	0,00	342,59	0,00	0,00	348,90	209,34
122508 3A00 2	Apoyo al Voluntariado	3.339,95	0,00	-975,39	0,00	0,00	2.364,56	0,33
122508 3A00 60	Apoyo al Voluntariado	901,38	0,00	-227,63	0,00	0,00	673,75	673,75
122509 3A00 2	Ayudas al Estudio y Acción Social	920,49	0,00	5.195,19	0,00	0,00	6.115,68	854,98
122509 3A00 481	Ayudas al Estudio y Acción Social	145.443,74	0,00	-12.755,19	0,00	0,00	132.688,55	127.341,43
122509 3A00 482	Ayudas al Estudio y Acción Social	1.434,84	0,00	7.560,00	0,00	0,00	8.994,84	2.873,73
122511 3A00 2	Alojamiento con Personas Mayores	3.883,92	0,00	-2.553,70	0,00	0,00	1.330,22	301,52



## MODIFICACIONES DE CRÉDITO Y REMANENTES DE CRÉDITO

Crédito	Descripción	Incorporaciones de crédito	Ampliaciones de Crédito	Transferencias de crédito	Generación por ingresos	Bajas por anulación	Total Modificaciones	Remanente
122511 3A00 483	Alojamiento con Personas Mayores	0,00	0,00	2.553,70	0,00	0,00	2.553,70	3,70
122513 3A00 13	Convenio Instituto de la Mujer	2.181,32	0,00	8.700,68	0,00	0,00	10.882,00	400,00
122513 3A00 16	Convenio Instituto de la Mujer	560,79	0,00	2.243,16	0,00	0,00	2.803,95	0,00
122513 3A00 2	Convenio Instituto de la Mujer	60.185,53	0,00	-50.259,17	0,00	0,00	9.926,36	0,00
122513 3A00 482	Convenio Instituto de la Mujer	0,00	0,00	32.280,63	0,00	0,00	32.280,63	0,00
122514 3A00 2	Unidad de Atención Psicológica	400,00	0,00	0,00	0,00	0,00	400,00	400,00
122515 3A00 2	Unidad de Promoción de la Salud	392,18	0,00	-0,05	0,00	0,00	392,13	392,13
122517 3A00 2	Programa de Autoempleo y creación de empresas	15.977,16	0,00	-7.012,10	10.000,00	0,00	18.965,06	9.593,43
122520 3A00 2	Consejo de Estudiantes	131,65	0,00	-2.659,53	350,00	0,00	-2.177,88	3.470,48
122520 3A00 480	Consejo de Estudiantes	0,00	0,00	1.590,03	0,00	0,00	1.590,03	0,00
122522 3A00 13	Secretariado de la Mujer	0,00	0,00	3.593,83	0,00	0,00	3.593,83	3.593,83
122522 3A00 16	Secretariado de la Mujer	0,00	0,00	920,47	0,00	0,00	920,47	920,47
122522 3A00 2	Secretariado de la Mujer	0,00	0,00	-2.010,60	0,00	0,00	-2.010,60	0,00
122550 3A00 151	Vicerrectorado de Extensión Universitaria y Deportes	42,13	0,00	1.357,87	0,00	0,00	1.400,00	0,00
122550 3A00 16	Vicerrectorado de Extensión Universitaria y Deportes	12,44	0,00	545,80	0,00	0,00	558,24	15,96
122550 3A00 2	Vicerrectorado de Extensión Universitaria y Deportes	0,00	0,00	-5.754,15	2.646,00	0,00	-3.108,15	9.326,67
122550 3A00 60	Vicerrectorado de Extensión Universitaria y Deportes	0,00	0,00	3.933,20	0,00	0,00	3.933,20	0,00
122550 3A00 64	Vicerrectorado de Extensión Universitaria y Deportes	0,00	0,00	1.630,34	0,00	0,00	1.630,34	824,78
122551 3A00 151	Secretariado de Deportes	2.886,43	0,00	493,81	0,00	0,00	3.380,24	1.487,97
122551 3A00 16	Secretariado de Deportes	760,01	0,00	-635,56	0,00	0,00	124,45	0,00
122551 3A00 2	Secretariado de Deportes	29.872,48	0,00	11.997,79	25.928,63	10.522,66	57.276,24	14.030,93
122551 3A00 441	Secretariado de Deportes	1.284,04	0,00	0,00	0,00	0,00	1.284,04	1.284,04
122551 3A00 480	Secretariado de Deportes	0,00	0,00	1.436,72	0,00	0,00	1.436,72	30,00
122551 3A00 485	Secretariado de Deportes	0,00	0,00	473,00	0,00	0,00	473,00	0,00
122551 3A00 60	Secretariado de Deportes	50,62	0,00	490,95	0,00	0,00	541,57	0,00
122552 3A00 151	Editorial Universidad de Almería	0,00	0,00	281,71	0,00	0,00	281,71	0,00
122552 3A00 2	Editorial Universidad de Almería	13.288,10	0,00	-16.268,71	5.019,79	1.731,82	307,36	9.843,14
122552 3A00 60	Editorial Universidad de Almería	0,00	0,00	1.535,49	0,00	0,00	1.535,49	0,00
122553 1A20 2	Centro de Lenguas	0,00	0,00	-2.202,76	0,00	0,00	-2.202,76	885,70
122553 3A00 60	Centro de Lenguas	0,00	0,00	3.796,69	0,00	0,00	3.796,69	0,00
122554 3A00 16	Instalaciones Deportivas	189,40	0,00	-189,40	0,00	0,00	0,00	0,00
122554 3A00 2	Instalaciones Deportivas	61.683,19	0,00	189,40	0,00	0,00	61.872,59	9.487,00
122556 3A00 2	Proyecto Atalaya 2013	88.300,31	0,00	-281,95	4.500,00	0,00	92.518,36	83.731,92
122556 3A00 480	Proyecto Atalaya 2013	153,55	0,00	0,00	0,00	0,00	153,55	153,55

## MODIFICACIONES DE CRÉDITO Y REMANENTES DE CRÉDITO

Crédito	Descripción	Incorporaciones de crédito	Ampliaciones de Crédito	Transferencias de crédito	Generación por ingresos	Bajas por anulación	Total Modificaciones	Remanente
122556 3A00 60	Proyecto Atalaya 2013	117,40	0,00	0,00	0,00	0,00	117,40	117,40
122557 3A00 2	Subvención CACOCU Atalaya, Producción audiovisual	8.000,00	0,00	0,00	0,00	0,00	8.000,00	7.637,00
122650 1A20 2	Vicerrectorado de Planificación, Ordenación Académica y Profesora	0,00	0,00	10.332,44	0,00	0,00	10.332,44	331,29
122650 1A20 60	Vicerrectorado de Planificación, Ordenación Académica y Profesora	0,00	0,00	515,70	0,00	0,00	515,70	0,00
122750 1A20 16	Dirección General de Calidad	0,00	0,00	418,68	0,00	0,00	418,68	348,90
122750 1A20 2	Dirección General de Calidad	0,00	0,00	2.256,84	0,00	0,00	2.256,84	833,50
122800 3A00 13	Vicerrectorado de Internacionalización y Coop. al Desarrollo	0,00	0,00	227,85	0,00	0,00	227,85	0,00
122800 3A00 151	Vicerrectorado de Internacionalización y Coop. al Desarrollo	0,00	0,00	911,40	0,00	0,00	911,40	0,00
122800 3A00 16	Vicerrectorado de Internacionalización y Coop. al Desarrollo	206,75	0,00	809,80	0,00	0,00	1.016,55	381,18
122800 3A00 2	Vicerrectorado de Internacionalización y Coop. al Desarrollo	0,00	0,00	-1.636,45	6.146,65	0,00	4.510,20	1.460,79
122800 3A00 480	Vicerrectorado de Internacionalización y Coop. al Desarrollo	0,00	0,00	-209,34	0,00	0,00	-209,34	32.790,66
122800 3A00 60	Vicerrectorado de Internacionalización y Coop. al Desarrollo	208,94	0,00	0,00	0,00	0,00	208,94	821,95
122800 3A00 64	Vicerrectorado de Internacionalización y Coop. al Desarrollo	301,33	0,00	0,00	0,00	0,00	301,33	301,33
122801 3A00 2	Secretariado de Cooperación al Desarrollo	44,75	0,00	-245,25	0,00	0,00	-200,50	7.075,78
122801 3A00 483	Secretariado de Cooperación al Desarrollo	5.708,91	0,00	-3.225,61	0,00	200.000,00	-197.516,70	45.483,30
122801 3A00 710	Secretariado de Cooperación al Desarrollo	0,00	0,00	3.554,10	0,00	0,00	3.554,10	0,00
122802 3A00 16	Programa de Movilidad Erasmus	0,00	0,00	2.365,50	0,00	0,00	2.365,50	1.423,47
122802 3A00 2	Programa de Movilidad Erasmus	1.677,42	0,00	12.942,58	103,71	0,00	14.723,71	219,86
122802 3A00 480	Programa de Movilidad Erasmus	4.840,00	0,00	-1.496,60	0,00	0,00	3.343,40	24,70
122802 3A00 483	Programa de Movilidad Erasmus	925.316,65	0,00	-102.194,07	331.181,00	0,00	1.154.303,58	1.411.934,68
122802 3A00 485	Programa de Movilidad Erasmus	0,00	0,00	36.000,00	0,00	0,00	36.000,00	100,00
122802 3A00 60	Programa de Movilidad Erasmus	0,00	0,00	-19.133,01	0,00	0,00	-19.133,01	0,00
122803 3A00 2	Programa de Movilidad ISEP	5.030,70	0,00	-752,04	10,00	0,00	4.288,66	225,78
122803 3A00 483	Programa de Movilidad ISEP	10.627,26	0,00	12.042,71	45.038,70	0,00	67.708,67	26.758,67
122804 3A00 2	Otros Programas de Movilidad	0,00	0,00	-9.960,00	0,00	0,00	-9.960,00	10.040,00
122804 3A00 480	Otros Programas de Movilidad	17,46	0,00	0,00	0,00	0,00	17,46	17,46
122804 3A00 483	Otros Programas de Movilidad	350,00	0,00	-2.040,00	0,00	17.500,00	-19.190,00	45,00
122807 3A00 483	Devoluciones Erasmus	31.924,37	0,00	0,00	14.331,09	0,00	46.255,46	46.255,46
122809 3A00 13	Programa Erasmus Mundus	46.970,42	0,00	0,00	0,00	0,00	46.970,42	23.786,42
122809 3A00 16	Programa Erasmus Mundus	14.581,08	0,00	0,00	0,00	0,00	14.581,08	10.328,52
122809 3A00 2	Programa Erasmus Mundus	56.349,37	0,00	81.728,07	0,00	0,00	138.077,44	37.849,61
122809 3A00 349	Programa Erasmus Mundus	0,00	0,00	48,00	0,00	0,00	48,00	0,00



## MODIFICACIONES DE CRÉDITO Y REMANENTES DE CRÉDITO

Crédito	Descripción	Incorporaciones de crédito	Ampliaciones de Crédito	Transferencias de crédito	Generación por ingresos	Bajas por anulación	Total Modificaciones	Remanente
122809 3A00 483	Programa Erasmus Mundus	732.051,44	0,00	-73.039,77	770,00	0,00	659.781,67	548.878,60
122811 3A00 13	Proyectos subvencionados Centro de Documentación Europea	0,00	0,00	1.737,00	0,00	0,00	1.737,00	610,72
122811 3A00 16	Proyectos subvencionados Centro de Documentación Europea	0,00	0,00	822,12	0,00	0,00	822,12	181,46
122811 3A00 2	Proyectos subvencionados Centro de Documentación Europea	0,00	0,00	447,28	0,00	0,00	447,28	347,27
122811 3A00 342	Proyectos subvencionados Centro de Documentación Europea	0,00	0,00	433,60	0,00	0,00	433,60	0,00
122811 3A00 450	Proyectos subvencionados Centro de Documentación Europea	0,00	0,00	3.045,00	0,00	0,00	3.045,00	0,00
122812 3A00 483	Proyecto EACEA, MARHABA	0,00	0,00	-9.000,00	54.900,00	0,00	45.900,00	22.636,16
122813 3A00 16	KA107 - Movilidad Erasmus Países Asociados	0,00	0,00	418,68	0,00	0,00	418,68	348,90
122813 3A00 2	KA107 - Movilidad Erasmus Países Asociados	0,00	0,00	631,62	0,00	0,00	631,62	0,00
122813 3A00 483	KA107 - Movilidad Erasmus Países Asociados	0,00	0,00	-1.050,30	209.576,00	0,00	208.525,70	208.525,70
122814 3A00 2	Contingencias Proyectos Cooperación	0,00	0,00	1.273,51	0,00	0,00	1.273,51	1.273,51
122831 2A00 2	Proyecto Comenius	36,13	0,00	0,00	0,00	0,00	36,13	36,13
122890 3A00 2	Proyecto Grundtving 2011	1.408,98	0,00	0,00	0,00	0,00	1.408,98	1.051,96
122922 3A00 2	Delegación del Rector para la Atención a la Diversidad Funcional	0,00	0,00	0,00	7.429,66	0,00	7.429,66	7.429,66
135001 1A20 2	Master Oficial en Producción vegetal en cultivos protegidos	0,66	0,00	0,00	0,00	0,66	0,00	0,00
135012 1A20 2	Posgrado en control de residuos de plaguicidas y contaminantes	43,06	0,00	0,00	0,00	0,00	43,06	43,06
135013 1A20 2	Posgrado en Estudios Migratorios	192,35	0,00	0,00	0,00	0,00	192,35	192,35
135017 1A20 2	Máster Oficial en Psicogerontología	567,65	0,00	0,00	0,00	567,65	0,00	0,00
135020 1A20 2	Máster Oficial en Estudios de Género: Mujeres, Cultura y Soc.	22,13	0,00	0,00	0,00	0,00	22,13	22,13
135022 1A20 2	Máster Oficial en Intervención Psicológica en ámbitos clínicos...	0,96	0,00	0,00	0,00	0,00	0,96	0,96
135025 1A20 2	Máster Oficial Contabilidad y finanzas corporativas	9.046,89	0,00	0,00	0,00	0,00	9.046,89	9.046,89
135028 1A20 2	Máster Oficial en Dirección de Empresas	2.935,16	0,00	3.000,00	0,00	0,00	5.935,16	4.907,95
135029 1A20 2	Máster Oficial en Convivencia escolar	28,56	0,00	0,00	0,00	0,00	28,56	28,56
135030 1A20 2	Máster Oficial en Prevención de riesgos laborales	336,29	0,00	0,00	0,00	0,00	336,29	217,49
135031 1A20 2	Master Oficial en Gestión Internacional de la Empresa e idiomas	722,60	0,00	2.283,15	0,00	0,00	3.005,75	1.713,69
135033 1A20 2	Máster para la abogacía	0,00	0,00	60.000,00	0,00	0,00	60.000,00	59.501,29
136002 1A20 16	Master en Sexología	128,40	0,00	-128,40	0,00	0,00	0,00	0,00
136002 1A20 2	Master en Sexología	1.472,40	0,00	-1.231,60	0,00	0,00	240,80	240,80
136006 1A20 2	Máster en Asesoría y Gestión jurídica de empresas...	8.398,47	0,00	-8.398,47	0,00	0,00	0,00	0,00
136008 1A20 2	Máster en Dirección en Entidades e Inst. Deportivas	25,47	0,00	0,00	0,00	0,00	25,47	25,47
136011 1A20 2	Máster en Psicología Clínica y de la Salud	66,56	0,00	0,00	0,00	66,56	0,00	0,00
137001 1A20 2	Doctorado Educación Guayaquil	41.675,97	0,00	0,00	0,00	0,00	41.675,97	41.675,97
137001 1A20 480	Doctorado Educación Guayaquil	9,00	0,00	0,00	0,00	0,00	9,00	9,00
137002 1A20 2	Doctorados Guatemala	14.218,77	0,00	0,00	0,00	0,00	14.218,77	14.218,77

## MODIFICACIONES DE CRÉDITO Y REMANENTES DE CRÉDITO

Crédito	Descripción	Incorporaciones de crédito	Ampliaciones de Crédito	Transferencias de crédito	Generación por ingresos	Bajas por anulación	Total Modificaciones	Remanente
137003 1A20 151	Máster y Doctorado en Sexología, Asociación Quito	0,00	0,00	16.726,00	0,00	0,00	16.726,00	0,00
137003 1A20 16	Máster y Doctorado en Sexología, Asociación Quito	0,00	0,00	3.431,15	0,00	0,00	3.431,15	1.631,97
137003 1A20 2	Máster y Doctorado en Sexología, Asociación Quito	113.899,99	0,00	-87.418,17	1.128,43	1.017,00	26.593,25	11.837,25
137004 1A20 2	Doctorado en Sexología, Univ. Autónoma de Santo Domingo	37.904,70	0,00	-325,00	0,00	0,00	37.579,70	37.579,70
137005 1A20 2	Internacionales, Coordinación China	20.420,50	0,00	-30.300,00	55.232,00	0,00	45.352,50	39.483,97
137005 1A20 485	Internacionales, Coordinación China	0,00	0,00	30.300,00	0,00	0,00	30.300,00	0,00
137007 1A20 2	Programa Doctorado en Educación, Fundación Nexos, Argentina	398,40	0,00	0,00	0,00	0,00	398,40	398,40
141000 1A20 2	Presupuesto Cursos de Formación Continua	0,00	0,00	0,00	0,00	90.961,68	-90.961,68	0,00
141001 1A20 16	Centro de Formación Continua	44,25	0,00	374,43	0,00	0,00	418,68	69,78
141001 1A20 2	Centro de Formación Continua	163.324,24	0,00	71.427,98	0,00	9.826,44	224.925,78	225.800,20
141001 1A20 60	Centro de Formación Continua	1.070,29	0,00	507,69	0,00	0,00	1.577,98	0,00
141002 1A20 2	Becas del Centro de Formación Continua	17.793,45	0,00	-895,15	0,00	0,00	16.898,30	16.898,30
141002 1A20 480	Becas del Centro de Formación Continua	30,73	0,00	95.112,76	0,00	0,00	95.143,49	30,81
141003 1A20 151	Máster en Gestión de agronegocios	0,00	0,00	7.544,60	0,00	0,00	7.544,60	0,00
141003 1A20 16	Máster en Gestión de agronegocios	0,00	0,00	386,48	0,00	0,00	386,48	0,00
141003 1A20 2	Máster en Gestión de agronegocios	13.101,90	0,00	-9.265,08	0,00	0,00	3.836,82	180,82
141004 1A20 2	Experto en Implantología y periodoncia integrada	11,82	0,00	-11,82	0,00	0,00	0,00	0,00
141006 1A20 151	Máster en Admón., Comunicaciones y Seguridad Informática	0,00	0,00	4.529,80	0,00	0,00	4.529,80	0,00
141006 1A20 16	Máster en Admón., Comunicaciones y Seguridad Informática	251,81	0,00	-4,85	0,00	0,00	246,96	140,33
141006 1A20 2	Máster en Admón., Comunicaciones y Seguridad Informática	8.275,97	0,00	-7.024,87	0,00	364,50	886,60	384,90
141006 1A20 60	Máster en Admón., Comunicaciones y Seguridad Informática	0,01	0,00	0,00	0,00	0,00	0,01	0,01
141009 1A20 16	Curso de Programas Informáticos aplicados a la Investigación...	0,96	0,00	-0,96	0,00	0,00	0,00	0,00
141009 1A20 2	Curso de Programas Informáticos aplicados a la Investigación...	0,00	0,00	0,96	0,00	0,00	0,96	0,96
141012 1A20 151	Curso Técnicas de aprendizaje en equipos cooperativos	0,00	0,00	1.500,00	0,00	0,00	1.500,00	240,00
141012 1A20 2	Curso Técnicas de aprendizaje en equipos cooperativos	158,62	0,00	-1.606,12	0,00	0,00	-1.447,50	0,00
141013 1A20 16	Curso Técnicas para el desarrollo de la conciencia plena	30,01	0,00	-30,01	0,00	0,00	0,00	0,00
141013 1A20 2	Curso Técnicas para el desarrollo de la conciencia plena	360,00	0,00	0,00	0,00	0,00	360,00	360,00
141015 1A20 151	Curso Intervención en el trastorno del espectro autista...	0,00	0,00	404,00	0,00	0,00	404,00	0,00
141015 1A20 2	Curso Intervención en el trastorno del espectro autista...	3.423,92	0,00	-830,00	0,00	0,00	2.593,92	2.577,92
141016 1A20 2	Curso Especialista en Redes y Seguridad Informática	33,75	0,00	0,00	0,00	33,75	0,00	0,00
141017 1A20 2	Curso Entrenamiento en habilidades sociales...	306,70	0,00	0,00	0,00	306,70	0,00	0,00
141020 1A20 2	Curso Implicación de las familias en la convivencia escolar	409,84	0,00	-409,84	0,00	0,00	0,00	0,00
141021 1A20 2	Curso Desarrollo de aplicaciones web ricas usando Jquery	81,00	0,00	0,00	0,00	0,00	81,00	81,00
141023 1A20 151	Máster en Demencias y enfermedad de Alzheimer	0,00	0,00	700,00	0,00	0,00	700,00	0,00

## MODIFICACIONES DE CRÉDITO Y REMANENTES DE CRÉDITO

Crédito	Descripción	Incorporaciones de crédito	Ampliaciones de Crédito	Transferencias de crédito	Generación por ingresos	Bajas por anulación	Total Modificaciones	Remanente
141023 1A20 16	Máster en Demencias y enfermedad de Alzheimer	377,21	0,00	-211,08	0,00	0,00	166,13	79,31
141023 1A20 2	Máster en Demencias y enfermedad de Alzheimer	6.789,70	0,00	-1.454,92	1.667,68	0,00	7.002,46	9.395,26
141029 1A20 151	Experto en Desarrollo personal, educación consciente y...	0,00	0,00	1.680,00	0,00	0,00	1.680,00	0,00
141029 1A20 2	Experto en Desarrollo personal, educación consciente y...	399,80	0,00	-1.510,77	0,00	0,00	-1.110,97	219,03
141030 1A20 2	Experto en Modelo agrícola almeriense	874,01	0,00	0,00	0,00	0,00	874,01	874,01
141031 1A20 13	Experto en Salud Pública y promoción de la Salud	0,00	0,00	262,00	0,00	0,00	262,00	0,00
141031 1A20 151	Experto en Salud Pública y promoción de la Salud	0,00	0,00	3.551,00	0,00	0,00	3.551,00	0,00
141031 1A20 16	Experto en Salud Pública y promoción de la Salud	0,00	0,00	889,24	0,00	0,00	889,24	465,75
141031 1A20 2	Experto en Salud Pública y promoción de la Salud	7.245,03	0,00	-10.813,24	12.404,40	0,00	8.836,19	11.542,12
141033 1A20 2	Curso Educación consciente: Conciencia plena (mindfulness)	76,20	0,00	-76,20	0,00	0,00	0,00	0,00
141034 1A20 2	Curso Complemento técnicas mindfulness	127,50	0,00	0,00	0,00	0,00	127,50	127,50
141036 1A20 151	Curso Desarrollo de la Competencia Trabajo en Equipo...	0,00	0,00	2.600,00	0,00	0,00	2.600,00	0,00
141036 1A20 2	Curso Desarrollo de la Competencia Trabajo en Equipo...	2.931,75	0,00	-2.912,50	0,00	0,00	19,25	2.044,25
141037 1A20 151	Máster Propio en Resolución de Conflictos en el Ámbito Escolar	0,00	0,00	1.770,00	0,00	0,00	1.770,00	0,00
141037 1A20 16	Máster Propio en Resolución de Conflictos en el Ámbito Escolar	220,02	0,00	26,26	0,00	0,00	246,28	220,82
141037 1A20 2	Máster Propio en Resolución de Conflictos en el Ámbito Escolar	10.454,52	0,00	-1.886,26	2.139,50	0,00	10.707,76	9.387,76
141038 1A20 2	Máster Propio en Movilidad Sostenible	25,76	0,00	0,00	0,00	0,00	25,76	25,76
141039 1A20 2	Curso Arqueología Subacuática: Introducc. Al Patrimonio Cult...	36,88	0,00	0,00	0,00	0,00	36,88	36,88
141041 1A20 151	Máster en Dificultades y Trastornos de Aprendizaje...	0,00	0,00	500,00	0,00	0,00	500,00	0,00
141041 1A20 16	Máster en Dificultades y Trastornos de Aprendizaje...	0,00	0,00	84,97	0,00	0,00	84,97	61,08
141041 1A20 2	Máster en Dificultades y Trastornos de Aprendizaje...	5.124,71	0,00	-632,97	2.212,00	0,00	6.703,74	4.903,74
141042 1A20 2	Curso Especialista en Endodoncia	20.166,00	0,00	-20.166,00	0,00	0,00	0,00	0,00
141043 1A20 16	Curso Conciencia Plena Mindfulness en el Ámbito Educativo	101,08	0,00	-101,08	0,00	0,00	0,00	0,00
141043 1A20 2	Curso Conciencia Plena Mindfulness en el Ámbito Educativo	0,01	0,00	-0,01	0,00	0,00	0,00	0,00
141044 1A20 16	Curso Crecimiento Interior, Autoconocimiento y Conciencia...	155,05	0,00	-155,05	0,00	0,00	0,00	0,00
141044 1A20 2	Curso Crecimiento Interior, Autoconocimiento y Conciencia...	276,41	0,00	-6,41	0,00	0,00	270,00	270,00
141045 1A20 2	Curso Especialista en Cirugía Bucal, Implantoprótesis y...	200,00	0,00	-200,00	0,00	0,00	0,00	0,00
141046 1A20 151	Experto en Cirugía Bucal, Implantoprótesis y Estética Facial	0,00	0,00	1.600,00	0,00	0,00	1.600,00	0,00
141046 1A20 2	Experto en Cirugía Bucal, Implantoprótesis y Estética Facial	38,69	0,00	-17.434,32	20.500,00	0,00	3.104,37	42,79
141047 1A20 2	Experto en Endodoncia	197,69	0,00	-197,69	0,00	0,00	0,00	0,00
141050 1A20 16	Curso Experto Universitario en Rehabilitación Oral y Odontología	169,33	0,00	-169,33	0,00	0,00	0,00	0,00
141051 1A20 2	Curso Especialista en Community Manager	1.298,00	0,00	0,00	0,00	0,00	1.298,00	1.298,00
141052 1A20 16	Curso Prevención y Manejo de Conductas Disruptivas en el aula	10,84	0,00	-10,84	0,00	0,00	0,00	0,00
141052 1A20 2	Curso Prevención y Manejo de Conductas Disruptivas en el aula	173,25	0,00	-173,25	0,00	0,00	0,00	0,00

## MODIFICACIONES DE CRÉDITO Y REMANENTES DE CRÉDITO

Crédito	Descripción	Incorporaciones de crédito	Ampliaciones de Crédito	Transferencias de crédito	Generación por ingresos	Bajas por anulación	Total Modificaciones	Remanente
141053 1A20 16	Curso El Profesorado ante los Problemas de Convivencia	41,35	0,00	-41,35	0,00	0,00	0,00	0,00
141053 1A20 2	Curso El Profesorado ante los Problemas de Convivencia	145,54	0,00	-145,54	0,00	0,00	0,00	0,00
141055 1A20 16	Curso Investigación en Salud y Envejecimiento	26,09	0,00	-26,09	0,00	0,00	0,00	0,00
141055 1A20 2	Curso Investigación en Salud y Envejecimiento	12,80	0,00	-12,80	0,00	0,00	0,00	0,00
141056 1A20 16	Curso de Investigación en Convivencia Escolar	25,41	0,00	-25,41	0,00	0,00	0,00	0,00
141056 1A20 2	Curso de Investigación en Convivencia Escolar	236,01	0,00	-236,01	0,00	0,00	0,00	0,00
141057 1A20 2	Curso La programación didáctica aplicada a las etapas de educ....	0,65	0,00	-0,65	0,00	0,00	0,00	0,00
141058 1A20 16	Curso Resolución de casos prácticos en contextos educativos	0,02	0,00	-0,02	0,00	0,00	0,00	0,00
141058 1A20 2	Curso Resolución de casos prácticos en contextos educativos	1,76	0,00	-1,76	0,00	0,00	0,00	0,00
141059 1A20 16	Curso de Auxiliares de Protocolo	68,71	0,00	-68,71	0,00	0,00	0,00	0,00
141059 1A20 2	Curso de Auxiliares de Protocolo	29,77	0,00	68,71	0,00	0,00	98,48	98,48
141060 1A20 151	Curso Dinamización de Grupos en el Contexto Escolar	0,00	0,00	100,00	0,00	0,00	100,00	0,00
141060 1A20 16	Curso Dinamización de Grupos en el Contexto Escolar	0,04	0,00	-0,04	0,00	0,00	0,00	0,00
141060 1A20 2	Curso Dinamización de Grupos en el Contexto Escolar	100,00	0,00	-100,00	0,00	0,00	0,00	0,00
141061 1A20 2	Curso Innovación en Recursos Didácticos para el aula	3,92	0,00	-3,92	0,00	0,00	0,00	0,00
141062 1A20 2	Curso Desarrollo de aplicaciones para smartphones y tablets...	6,04	0,00	0,00	0,00	0,00	6,04	6,04
141063 1A20 151	Curso Máster propio en Salud Pública	0,00	0,00	1.670,00	0,00	0,00	1.670,00	0,00
141063 1A20 16	Curso Máster propio en Salud Pública	0,00	0,00	483,16	0,00	0,00	483,16	32,71
141063 1A20 2	Curso Máster propio en Salud Pública	3.432,90	0,00	-3.491,16	1.444,80	0,00	1.386,54	4.314,15
141064 1A20 151	Curso Experto en Ortodoncia Clínica	0,00	0,00	840,00	0,00	0,00	840,00	0,00
141064 1A20 16	Curso Experto en Ortodoncia Clínica	31,58	0,00	180,10	0,00	0,00	211,68	0,00
141064 1A20 2	Curso Experto en Ortodoncia Clínica	11.408,78	0,00	-11.408,78	0,00	0,00	0,00	0,00
141065 1A20 2	Máster Propio Clínico en Cirugía Bucal...	10.026,00	0,00	-13.440,24	4.580,00	0,00	1.165,76	472,42
141066 1A20 151	Curso Experto Universitario en Dependencia y Atención...	0,00	0,00	765,00	0,00	0,00	765,00	0,00
141066 1A20 16	Curso Experto Universitario en Dependencia y Atención...	0,00	0,00	192,47	0,00	0,00	192,47	98,46
141066 1A20 2	Curso Experto Universitario en Dependencia y Atención...	2.112,00	0,00	-3.309,47	4.604,50	0,00	3.407,03	3.868,93
141067 1A20 151	Curso Docu-forum de psicopatología	0,00	0,00	230,00	0,00	0,00	230,00	0,00
141067 1A20 2	Curso Docu-forum de psicopatología	6,00	0,00	-267,95	0,00	0,00	-261,95	8,05
141069 1A20 151	Curso Master Propio en Políticas Jurídicas del Derecho	0,00	0,00	11.914,00	0,00	0,00	11.914,00	0,00
141069 1A20 16	Curso Master Propio en Políticas Jurídicas del Derecho	0,02	0,00	710,68	0,00	0,00	710,70	469,66
141069 1A20 2	Curso Master Propio en Políticas Jurídicas del Derecho	9.989,98	0,00	2.168,82	0,00	0,00	12.158,80	1.308,80
141070 1A20 151	Curso Especialista en intervención en violencia de género...	0,00	0,00	5,00	0,00	0,00	5,00	0,00
141070 1A20 2	Curso Especialista en intervención en violencia de género...	5.814,30	0,00	-577,32	0,00	0,00	5.236,98	385,16
141071 1A20 151	Curso Especialista en Educación Consciente y Mindfulness	0,00	0,00	7.115,00	0,00	0,00	7.115,00	0,00

## MODIFICACIONES DE CRÉDITO Y REMANENTES DE CRÉDITO

Crédito	Descripción	Incorporaciones de crédito	Ampliaciones de Crédito	Transferencias de crédito	Generación por ingresos	Bajas por anulación	Total Modificaciones	Remanente
141071 1A20 16	Curso Especialista en Educación Consciente y Mindfulness	62,74	0,00	20,59	0,00	0,00	83,33	83,33
141071 1A20 2	Curso Especialista en Educación Consciente y Mindfulness	222,47	0,00	-8.814,99	0,00	0,00	-8.592,52	628,81
141072 1A20 151	Curso de Innovación e Integración Neuropsicoeducativa	0,00	0,00	690,00	0,00	0,00	690,00	0,00
141072 1A20 16	Curso de Innovación e Integración Neuropsicoeducativa	486,62	0,00	-437,18	0,00	0,00	49,44	11,64
141072 1A20 2	Curso de Innovación e Integración Neuropsicoeducativa	2,82	0,00	-411,82	0,00	0,00	-409,00	192,00
141073 1A20 16	Curso Nuevas Tecnologías, Educación inclusiva...	44,57	0,00	-44,57	0,00	0,00	0,00	0,00
141073 1A20 2	Curso Nuevas Tecnologías, Educación inclusiva...	316,82	0,00	44,57	0,00	0,00	361,39	361,39
141074 1A20 151	Curso Especialista en Jardinería Vertical	0,00	0,00	965,00	0,00	0,00	965,00	0,00
141074 1A20 2	Curso Especialista en Jardinería Vertical	4.403,48	0,00	-1.534,25	0,00	0,00	2.869,23	7.348,22
141075 1A20 2	Curso Especialista en Peritaje Social	100,00	0,00	-1.632,00	1.532,00	0,00	0,00	0,00
141076 1A20 16	Curso Operador de cámara ENG y los formatos en televisión	0,01	0,00	-0,01	0,00	0,00	0,00	0,00
141076 1A20 2	Curso Operador de cámara ENG y los formatos en televisión	7,15	0,00	0,01	0,00	0,00	7,16	7,16
141077 1A20 151	Curso Elaboración de materiales educativos y tutorización...	0,00	0,00	327,74	0,00	0,00	327,74	0,00
141077 1A20 16	Curso Elaboración de materiales educativos y tutorización...	0,01	0,00	78,48	0,00	0,00	78,49	65,90
141077 1A20 2	Curso Elaboración de materiales educativos y tutorización...	3.684,16	0,00	215,78	0,00	0,00	3.899,94	1.058,68
141078 1A20 2	Curso Especialista en Técnicas y Prácticas de Intervención	1.192,50	0,00	-1.785,00	592,50	0,00	0,00	0,00
141080 1A20 16	Curso El Videoclip. Guión, Realización y Edición	15,45	0,00	-15,45	0,00	0,00	0,00	0,00
141080 1A20 2	Curso El Videoclip. Guión, Realización y Edición	30,55	0,00	15,45	0,00	0,00	46,00	46,00
141081 1A20 151	Curso Conciencia Emocional	0,00	0,00	619,00	0,00	0,00	619,00	0,00
141081 1A20 16	Curso Conciencia Emocional	4,11	0,00	187,41	0,00	0,00	191,52	0,00
141081 1A20 2	Curso Conciencia Emocional	10,74	0,00	-1.019,41	0,00	0,00	-1.008,67	103,23
141082 1A20 151	Curso Especialista en Protecc. fitosanitaria de los cultivos hort	0,00	0,00	12.000,00	0,00	0,00	12.000,00	0,00
141082 1A20 16	Curso Especialista en Protecc. fitosanitaria de los cultivos hort	0,00	0,00	123,60	0,00	0,00	123,60	0,00
141082 1A20 2	Curso Especialista en Protecc. fitosanitaria de los cultivos hort	0,00	0,00	-25.276,60	28.276,60	0,00	3.000,00	0,00
141083 1A20 151	Curso Especialista en Fertirriego aplicado a los cultivos hort.	0,00	0,00	7.700,00	0,00	0,00	7.700,00	0,00
141083 1A20 16	Curso Especialista en Fertirriego aplicado a los cultivos hort.	0,00	0,00	61,80	0,00	0,00	61,80	0,00
141083 1A20 2	Curso Especialista en Fertirriego aplicado a los cultivos hort.	23.394,80	0,00	-18.794,90	0,00	0,00	4.599,90	3.310,77
141085 1A20 2	Master Propio en Ortodoncia Clínica y Ortopedia Dentofacial	7.245,00	0,00	-20.497,00	14.490,00	0,00	1.238,00	1.238,00
141086 1A20 2	Curso Especialista en Contextos Innovadores de Intervención...	0,00	0,00	-3.033,00	3.033,00	0,00	0,00	0,00
141087 1A20 151	Curso Monitor de Tiempo Libre	0,00	0,00	11,00	0,00	0,00	11,00	0,00
141087 1A20 16	Curso Monitor de Tiempo Libre	0,00	0,00	3,53	0,00	0,00	3,53	0,00
141087 1A20 2	Curso Monitor de Tiempo Libre	0,00	0,00	-593,53	640,46	0,00	46,93	846,81
141091 1A20 2	Máster Propio en Trabajo Social Avanzado	0,00	0,00	-304,00	399,00	0,00	95,00	95,00
141092 1A20 2	Máster Propio en Rehabilitación Oral y Odontología Estética	4.192,06	0,00	-13.192,06	9.000,00	0,00	0,00	0,00



## MODIFICACIONES DE CRÉDITO Y REMANENTES DE CRÉDITO

Crédito	Descripción	Incorporaciones de crédito	Ampliaciones de Crédito	Transferencias de crédito	Generación por ingresos	Bajas por anulación	Total Modificaciones	Remanente
141093 1A20 2	Curso Creación y Animación de Personajes en 3D Studio Max	0,00	0,00	-136,00	0,00	0,00	-136,00	8,00
141094 1A20 151	Curso Especialista Universitario en Endodoncia Microscópica	0,00	0,00	5.263,00	0,00	0,00	5.263,00	0,00
141094 1A20 16	Curso Especialista Universitario en Endodoncia Microscópica	0,00	0,00	854,15	0,00	0,00	854,15	0,00
141094 1A20 2	Curso Especialista Universitario en Endodoncia Microscópica	0,00	0,00	8.850,43	0,00	0,00	8.850,43	2.461,86
141094 1A20 60	Curso Especialista Universitario en Endodoncia Microscópica	0,00	0,00	899,00	0,00	0,00	899,00	0,00
141095 1A20 151	Curso Especialista Universitario en Interpretación Cinematogr.	0,00	0,00	1.970,00	0,00	0,00	1.970,00	0,00
141095 1A20 16	Curso Especialista Universitario en Interpretación Cinematogr.	0,00	0,00	128,40	0,00	0,00	128,40	0,00
141095 1A20 2	Curso Especialista Universitario en Interpretación Cinematogr.	0,00	0,00	-3.015,40	0,00	0,00	-3.015,40	237,10
141096 1A20 151	Curso Descifrar el lenguaje emocional	0,00	0,00	99,00	0,00	0,00	99,00	0,00
141096 1A20 16	Curso Descifrar el lenguaje emocional	0,00	0,00	24,95	0,00	0,00	24,95	0,00
141096 1A20 2	Curso Descifrar el lenguaje emocional	0,00	0,00	-338,45	0,00	0,00	-338,45	162,55
141097 1A20 2	Curso Especialista en Intervención en Pérdida y Duelo para inter.	0,00	0,00	-240,00	825,00	0,00	585,00	1.678,50
141100 1A20 2	XI Encuentro Red de Centros de Postgrado y Formación Permanente	27.133,72	0,00	-26.188,72	0,00	0,00	945,00	945,00
143000 1A20 2	Presupuesto Cursos de verano	0,00	0,00	-49.782,41	0,00	14.967,00	-64.749,41	0,00
143021 1A20 2	Curso Verano 2010, Curso Vino	8.000,00	0,00	0,00	0,00	0,00	8.000,00	8.000,00
143061 1A20 16	Cursos de Verano 2014	154,50	0,00	-154,50	0,00	0,00	0,00	0,00
143064 1A20 16	Cursos de Verano 2014	71,35	0,00	-71,35	0,00	0,00	0,00	0,00
143099 1A20 13	Cursos de Verano, Gastos Generales	321,30	0,00	868,70	0,00	0,00	1.190,00	0,00
143099 1A20 151	Cursos de Verano, Gastos Generales	137,33	0,00	8.640,25	0,00	0,00	8.777,58	0,00
143099 1A20 16	Cursos de Verano, Gastos Generales	155,45	0,00	1.843,33	0,00	0,00	1.998,78	599,33
143099 1A20 2	Cursos de Verano, Gastos Generales	7.828,14	0,00	34.200,64	0,00	2.496,60	39.532,18	26.039,43
143099 1A20 60	Cursos de Verano, Gastos Generales	0,00	0,00	1.992,87	0,00	0,00	1.992,87	0,00
143100 1A20 151	Cursos de Otoño	0,00	0,00	3.095,00	0,00	0,00	3.095,00	0,00
143100 1A20 16	Cursos de Otoño	0,00	0,00	513,41	0,00	0,00	513,41	0,00
143100 1A20 2	Cursos de Otoño	3.252,63	0,00	-5.348,41	0,00	4.500,00	-6.595,78	4.088,94
144010 1A20 151	Ens. N. R. - Dirección y Gestión de empresas	20,00	0,00	7.712,90	0,00	0,00	7.732,90	0,00
144010 1A20 16	Ens. N. R. - Dirección y Gestión de empresas	43,50	0,00	72,06	0,00	0,00	115,56	0,00
144010 1A20 2	Ens. N. R. - Dirección y Gestión de empresas	11.982,96	0,00	-4.638,71	468,88	0,00	7.813,13	5.456,02
144063 3A00 13	Ens. N. R. - Mayores en la Univ.	1.000,00	0,00	11.887,83	0,00	0,00	12.887,83	6.229,58
144063 3A00 151	Ens. N. R. - Mayores en la Univ.	10.697,35	0,00	8.002,65	300,00	0,00	19.000,00	245,61
144063 3A00 16	Ens. N. R. - Mayores en la Univ.	5.370,36	0,00	3.758,30	0,00	0,00	9.128,66	5.180,34
144063 3A00 2	Ens. N. R. - Mayores en la Univ.	11.603,56	0,00	54.003,16	41.222,00	0,00	106.828,72	51.879,72
144063 3A00 60	Ens. N. R. - Mayores en la Univ.	101,64	0,00	194,69	0,00	0,00	296,33	0,00

## MODIFICACIONES DE CRÉDITO Y REMANENTES DE CRÉDITO

Crédito	Descripción	Incorporaciones de crédito	Ampliaciones de Crédito	Transferencias de crédito	Generación por ingresos	Bajas por anulación	Total Modificaciones	Remanente
144112 3A00 151	Mayores en la Universidad: Extensión de Roquetas de Mar	1.416,01	0,00	8.860,00	0,00	0,00	10.276,01	666,01
144112 3A00 16	Mayores en la Universidad: Extensión de Roquetas de Mar	1.068,69	0,00	60,00	0,00	0,00	1.128,69	100,92
144112 3A00 2	Mayores en la Universidad: Extensión de Roquetas de Mar	70,00	0,00	8.940,34	1.590,00	0,00	10.600,34	0,00
144113 3A00 2	Mayores en la Universidad (Extensión Vera)	6.208,43	0,00	-6.208,43	0,00	0,00	0,00	0,00
144130 1A20 2	Título Propio Detective Privado	1.716,45	0,00	0,00	4.500,00	0,00	6.216,45	6.216,45
144144 1A20 2	Título Experto en mediación familiar y menores	2.480,79	0,00	-2.000,00	0,00	0,00	480,79	480,79
144154 1A20 2	Detective privado (edición Madrid)	11.375,64	0,00	0,00	0,00	0,00	11.375,64	11.375,64
144185 1A20 16	Drogas y Adicciones en la sociedad actual	29,23	0,00	-29,23	0,00	0,00	0,00	0,00
144185 1A20 2	Drogas y Adicciones en la sociedad actual	0,06	0,00	29,23	0,00	0,00	29,29	29,29
144188 1A20 2	Pobreza, desarrollo y cooperación	686,36	0,00	0,00	0,00	686,36	0,00	0,00
144200 1A20 2	EE.PP. Desarrollo de aplicaciones PHP para bases de datos	15,79	0,00	0,00	0,00	0,00	15,79	15,79
144241 1A20 16	Curso Entrenador personal orientado a la salud	312,83	0,00	-312,83	0,00	0,00	0,00	0,00
144241 1A20 2	Curso Entrenador personal orientado a la salud	93,64	0,00	312,83	0,00	0,00	406,47	406,47
144241 1A20 60	Curso Entrenador personal orientado a la salud	31,11	0,00	0,00	0,00	0,00	31,11	31,11
144255 1A20 151	Curso de técnicas de relajación: yoga y técnicas perceptivas	0,00	0,00	148,00	0,00	0,00	148,00	0,00
144255 1A20 16	Curso de técnicas de relajación: yoga y técnicas perceptivas	0,00	0,00	45,73	0,00	0,00	45,73	0,00
144255 1A20 2	Curso de técnicas de relajación: yoga y técnicas perceptivas	1.684,75	0,00	-414,98	0,00	121,50	1.148,27	445,27
144260 1A20 2	Curso Excel avanzado	88,75	0,00	0,00	0,00	0,00	88,75	88,75
144261 1A20 2	Curso iniciación a Excel	5,00	0,00	0,00	0,00	0,00	5,00	5,00
144262 1A20 2	Curso de Word avanzado	4,00	0,00	0,00	0,00	0,00	4,00	4,00
144266 1A20 2	Experto en Alimentación y Salud Medioambiental	689,65	0,00	0,00	0,00	0,00	689,65	689,65
144283 1A20 13	Experto Universitario en intervención con menores infractores	0,00	0,00	700,00	0,00	0,00	700,00	0,00
144283 1A20 151	Experto Universitario en intervención con menores infractores	0,00	0,00	12.155,00	0,00	0,00	12.155,00	0,00
144283 1A20 16	Experto Universitario en intervención con menores infractores	249,57	0,00	194,79	0,00	0,00	444,36	0,00
144283 1A20 2	Experto Universitario en intervención con menores infractores	45.217,52	0,00	-14.354,29	0,00	0,00	30.863,23	37.765,73
144293 1A20 2	Curso Detective Privado: Granada	8.294,08	0,00	0,00	0,00	0,00	8.294,08	8.294,08
144299 1A20 151	Curso Especialista en asesoramiento financiero	0,00	0,00	9.035,00	0,00	0,00	9.035,00	0,00
144299 1A20 16	Curso Especialista en asesoramiento financiero	398,09	0,00	-159,41	0,00	0,00	238,68	155,75
144299 1A20 2	Curso Especialista en asesoramiento financiero	46.515,80	0,00	-10.013,09	0,00	0,00	36.502,71	42.529,19
144299 1A20 60	Curso Especialista en asesoramiento financiero	29,00	0,00	0,00	0,00	0,00	29,00	29,00
144310 1A20 151	Curso Aplicaciones clínicas de la hipnosis	0,00	0,00	100,00	0,00	0,00	100,00	0,00
144310 1A20 2	Curso Aplicaciones clínicas de la hipnosis	68,70	0,00	-194,50	0,00	0,00	-125,80	446,40
144311 1A20 16	Curso Técnicas de contención muscular y vendaje...	444,93	0,00	-444,93	0,00	0,00	0,00	0,00
144311 1A20 2	Curso Técnicas de contención muscular y vendaje...	109,45	0,00	444,93	0,00	0,00	554,38	554,38

## MODIFICACIONES DE CRÉDITO Y REMANENTES DE CRÉDITO

Crédito	Descripción	Incorporaciones de crédito	Ampliaciones de Crédito	Transferencias de crédito	Generación por ingresos	Bajas por anulación	Total Modificaciones	Remanente
144320 1A20 151	Máster en Energía Solar	28,73	0,00	-28,73	0,00	0,00	0,00	0,00
144320 1A20 2	Máster en Energía Solar	6,00	0,00	28,73	0,00	0,00	34,73	34,73
144324 1A20 151	Máster en Dirección y gestión de los recursos humanos	0,00	0,00	5.760,00	0,00	0,00	5.760,00	280,00
144324 1A20 16	Máster en Dirección y gestión de los recursos humanos	60,76	0,00	468,44	0,00	0,00	529,20	6,72
144324 1A20 2	Máster en Dirección y gestión de los recursos humanos	32.208,56	0,00	-10.665,13	0,00	2.520,00	19.023,43	28.788,51
144324 1A20 60	Máster en Dirección y gestión de los recursos humanos	59,99	0,00	1.475,81	0,00	0,00	1.535,80	0,00
144358 1A20 16	Curso Introducción a la sexología	60,26	0,00	-60,26	0,00	0,00	0,00	0,00
144358 1A20 2	Curso Introducción a la sexología	270,35	0,00	54,26	0,00	1.620,00	-1.295,39	324,61
144368 1A20 2	Experto en Gestión de servicios sociales	990,21	0,00	0,00	0,00	0,00	990,21	990,21
144370 1A20 16	Curso Voluntariado medioambiental	64,21	0,00	-64,21	0,00	0,00	0,00	0,00
144370 1A20 2	Curso Voluntariado medioambiental	643,13	0,00	64,21	0,00	0,00	707,34	707,34
144372 1A20 151	Experto en Enfermedades neurodegenerativas: las demencias	0,00	0,00	4.026,00	0,00	0,00	4.026,00	0,00
144372 1A20 16	Experto en Enfermedades neurodegenerativas: las demencias	704,50	0,00	-12,03	0,00	0,00	692,47	203,90
144372 1A20 2	Experto en Enfermedades neurodegenerativas: las demencias	594,37	0,00	-12.017,97	17.144,08	0,00	5.720,48	5.440,58
144380 1A20 2	Curso Movimiento normal, introducción al concepto bobath	463,58	0,00	-255,00	0,00	2.632,50	-2.423,92	411,08
144392 1A20 2	Especialista en Horticultura protegida	3.007,97	0,00	0,00	0,00	0,00	3.007,97	28.710,71
144395 1A20 2	Especialista en Hipnosis clínica con focalización...	6,00	0,00	0,00	0,00	6,00	0,00	0,00
144396 1A20 151	Especialista en Asesoramiento financiamiento europeo	0,00	0,00	5.110,00	0,00	0,00	5.110,00	0,00
144396 1A20 16	Especialista en Asesoramiento financiamiento europeo	0,02	0,00	60,46	0,00	0,00	60,48	0,00
144396 1A20 2	Especialista en Asesoramiento financiamiento europeo	25.310,01	0,00	-5.702,46	0,00	0,00	19.607,55	26.939,81
144401 1A20 2	Experto en Fisioterapia manipulativa y terapias afines	68,38	0,00	0,00	0,00	68,38	0,00	0,00
144402 1A20 151	Curso Gestión y análisis de la empresa familiar	0,00	0,00	2.970,00	0,00	0,00	2.970,00	0,00
144402 1A20 16	Curso Gestión y análisis de la empresa familiar	78,52	0,00	43,79	0,00	0,00	122,31	122,31
144402 1A20 2	Curso Gestión y análisis de la empresa familiar	5.000,00	0,00	386,21	0,00	54,00	5.332,21	5.016,15
144408 1A20 151	Taller de Domótica básica	0,00	0,00	1.278,00	0,00	0,00	1.278,00	0,00
144408 1A20 2	Taller de Domótica básica	314,77	0,00	-1.175,89	0,00	135,00	-996,12	276,78
144435 1A20 2	Experto en Educación sexual	0,88	0,00	0,00	0,00	0,00	0,88	0,88
144438 1A20 151	Taller de Psicoterapia sistémica	0,00	0,00	1.080,00	0,00	0,00	1.080,00	0,00
144438 1A20 2	Taller de Psicoterapia sistémica	52,42	0,00	-1.257,10	0,00	0,00	-1.204,68	55,32
144442 1A20 2	Curso de voluntariado y alfabetización digital	133,82	0,00	0,00	0,00	133,82	0,00	0,00
144445 1A20 151	Curso de voluntariado social y discapacidad	0,00	0,00	1.200,00	0,00	0,00	1.200,00	0,00
144445 1A20 16	Curso de voluntariado social y discapacidad	153,97	0,00	117,95	0,00	0,00	271,92	162,52
144445 1A20 2	Curso de voluntariado social y discapacidad	2.559,21	0,00	-1.917,05	0,00	0,00	642,16	642,16
144448 1A20 2	Máster en Políticas jurídicas del Siglo XXI	59,80	0,00	0,00	0,00	0,00	59,80	59,80



## MODIFICACIONES DE CRÉDITO Y REMANENTES DE CRÉDITO

Crédito	Descripción	Incorporaciones de crédito	Ampliaciones de Crédito	Transferencias de crédito	Generación por ingresos	Bajas por anulación	Total Modificaciones	Remanente
144450 1A20 2	Especialista en Fisioterapia nuerológica	102,11	0,00	0,00	0,00	102,11	0,00	0,00
144453 1A20 2	Curso Introducción al desarrollo de aplicaciones...usando Ajax	1,78	0,00	0,00	0,00	0,00	1,78	1,78
144457 1A20 151	Curso Introducción al concepto bobath en pediatria	0,00	0,00	120,00	0,00	0,00	120,00	0,00
144457 1A20 16	Curso Introducción al concepto bobath en pediatria	0,00	0,00	37,08	0,00	0,00	37,08	0,00
144457 1A20 2	Curso Introducción al concepto bobath en pediatria	99,88	0,00	-589,10	0,00	0,00	-489,22	0,00
144468 1A20 151	Experto en Coaching	0,00	0,00	4.287,50	0,00	0,00	4.287,50	0,00
144468 1A20 2	Experto en Coaching	26.022,73	0,00	-4.995,48	0,00	0,00	21.027,25	24.928,21
144474 1A20 2	Curso Actualización en enfermedades importadas...	855,42	0,00	0,00	0,00	0,00	855,42	855,42
144480 1A20 151	Experto en Fisioterapia manipulativa osteopática	0,00	0,00	17.401,70	0,00	0,00	17.401,70	0,00
144480 1A20 16	Experto en Fisioterapia manipulativa osteopática	0,00	0,00	1.429,00	0,00	0,00	1.429,00	0,97
144480 1A20 2	Experto en Fisioterapia manipulativa osteopática	23.756,03	0,00	-21.245,24	80,00	0,00	2.590,79	0,00
144481 1A20 16	Máster en Fisioterapia manipulativa osteopática	1.028,97	0,00	-1.028,97	0,00	0,00	0,00	0,00
144481 1A20 2	Máster en Fisioterapia manipulativa osteopática	373,26	0,00	974,97	0,00	0,00	1.348,23	1.348,23
144487 1A20 151	Máster Intervención en trastornos psicol. infancia y adolescencia	0,00	0,00	5.050,00	0,00	0,00	5.050,00	1.650,00
144487 1A20 16	Máster Intervención en trastornos psicol. infancia y adolescencia	120,61	0,00	-120,61	0,00	0,00	0,00	0,00
144487 1A20 2	Máster Intervención en trastornos psicol. infancia y adolescencia	7.605,80	0,00	-5.383,19	0,00	0,00	2.222,61	5.794,11
144488 1A20 2	Curso Mediación lingüística en español para inmigrantes	53,75	0,00	0,00	0,00	0,00	53,75	53,75
144490 1A20 151	Experto en Atención temprana	175,00	0,00	7.925,00	0,00	0,00	8.100,00	0,00
144490 1A20 16	Experto en Atención temprana	0,00	0,00	104,33	0,00	0,00	104,33	104,33
144490 1A20 2	Experto en Atención temprana	24.138,16	0,00	-9.837,81	0,00	0,00	14.300,35	23.461,32
144500 1A20 151	Curso Especialista en Igualdad, Políticas Públicas y Bienestar...	86,58	0,00	-86,58	0,00	0,00	0,00	0,00
144500 1A20 16	Curso Especialista en Igualdad, Políticas Públicas y Bienestar...	117,68	0,00	-117,68	0,00	0,00	0,00	0,00
144500 1A20 2	Curso Especialista en Igualdad, Políticas Públicas y Bienestar...	43,32	0,00	204,26	0,00	0,00	247,58	247,58
144501 1A20 2	Forinter2: Curso de formación en juventud...	1.640,00	0,00	0,00	0,00	0,00	1.640,00	1.640,00
144512 1A20 2	Curso Formación en interculturalidad, Foriter 2	4.000,00	0,00	0,00	0,00	0,00	4.000,00	4.000,00
144529 1A20 151	Taller de domótica nivel intermedio	0,00	0,00	658,20	0,00	0,00	658,20	0,00
144529 1A20 2	Taller de domótica nivel intermedio	0,00	0,00	-968,70	0,00	0,00	-968,70	0,30
144530 1A20 2	Curso de profundización (Mindfulness)	141,47	0,00	-141,47	0,00	0,00	0,00	0,00
144531 1A20 2	Experto Comunicación en Lengua de Signos Española A1 y A2	286,81	0,00	0,00	0,00	0,00	286,81	286,81
144533 1A20 2	Curso Superior de Dirección de la Seguridad Privada	402,00	0,00	0,00	0,00	0,00	402,00	402,00
144534 1A20 2	Curso Investigación educativa	1.248,20	0,00	0,00	0,00	0,00	1.248,20	1.248,20
144544 1A20 16	Experto en Bases de la Sexología	128,40	0,00	-128,40	0,00	0,00	0,00	0,00
144544 1A20 2	Experto en Bases de la Sexología	110,00	0,00	128,40	0,00	0,00	238,40	238,40
144548 1A20 2	Curso Herramientas y procedimientos de soporte...	6,00	0,00	0,00	0,00	0,00	6,00	6,00

## MODIFICACIONES DE CRÉDITO Y REMANENTES DE CRÉDITO

Crédito	Descripción	Incorporaciones de crédito	Ampliaciones de Crédito	Transferencias de crédito	Generación por ingresos	Bajas por anulación	Total Modificaciones	Remanente
144549 1A20 2	Curso Deporte, arte y semiótica corporales	106,80	0,00	0,00	0,00	0,00	106,80	106,80
144553 1A20 2	Curso semipresencial de trabajo en equipo	135,11	0,00	0,00	0,00	0,00	135,11	135,11
144555 1A20 151	Master Propio en Urgencias y Cuidados Críticos de Enfermería	0,00	0,00	4.320,00	0,00	0,00	4.320,00	0,00
144555 1A20 16	Master Propio en Urgencias y Cuidados Críticos de Enfermería	115,48	0,00	804,17	0,00	0,00	919,65	400,60
144555 1A20 2	Master Propio en Urgencias y Cuidados Críticos de Enfermería	85.199,92	0,00	-7.767,01	0,00	0,00	77.432,91	26.516,53
144556 1A20 2	Curso 20 aniversario del mercado único europeo	315,00	0,00	0,00	0,00	0,00	315,00	315,00
144559 1A20 13	Máster Propio en Musicoterapia	0,00	0,00	1.200,00	0,00	0,00	1.200,00	0,00
144559 1A20 151	Máster Propio en Musicoterapia	0,00	0,00	2.000,00	0,00	0,00	2.000,00	0,00
144559 1A20 16	Máster Propio en Musicoterapia	0,00	0,00	385,20	0,00	0,00	385,20	0,00
144559 1A20 2	Máster Propio en Musicoterapia	9.349,54	0,00	-3.603,20	0,00	0,00	5.746,34	17.458,68
144560 1A20 2	Curso El maestro / profesor como educador emocional...	30,35	0,00	0,00	0,00	0,00	30,35	30,35
144565 1A20 2	Curso Internacional de Percusión Ciudad de Albolote	0,20	0,00	0,00	0,00	0,00	0,20	0,20
144567 1A20 2	Experto en Auditoría Socio-Laboral	136,99	0,00	0,00	0,00	0,00	136,99	136,99
144574 1A20 16	Curso Experto en neurorehabilitación infantil	134,16	0,00	-134,16	0,00	0,00	0,00	0,00
144574 1A20 2	Curso Experto en neurorehabilitación infantil	1.483,75	0,00	134,16	0,00	0,00	1.617,91	1.617,91
144578 1A20 2	CURSO FORINTER2, FORMACION EN INTERCULT. Y MIGRACIONES	1.526,50	0,00	0,00	0,00	0,00	1.526,50	1.526,50
144585 1A20 2	Curso Evaluación Fisioterápica en Atención Temprana. Escalas	3,02	0,00	0,00	0,00	0,00	3,02	3,02
144586 1A20 16	Curso de Adaptación Graduado en Relaciones Laborales y...	1.148,70	0,00	-1.148,70	0,00	0,00	0,00	0,00
144586 1A20 2	Curso de Adaptación Graduado en Relaciones Laborales y...	6.498,81	0,00	1.148,70	0,00	0,00	7.647,51	7.647,51
144587 1A20 2	Curso Especialista en Intervención en Justicia Juvenil	1.893,90	0,00	0,00	0,00	0,00	1.893,90	1.893,90
144589 1A20 16	Curso de Intervención en Trastornos de Conducta en justicia juven	119,16	0,00	-119,16	0,00	0,00	0,00	0,00
144589 1A20 2	Curso de Intervención en Trastornos de Conducta en justicia juven	66,57	0,00	119,16	0,00	0,00	185,73	185,73
144592 1A20 2	Curso de Gestión Ambiental Local	12,50	0,00	0,00	0,00	0,00	12,50	12,50
144593 1A20 2	Curso en Mediación Civil y Mercantil	2.122,08	0,00	0,00	0,00	0,00	2.122,08	2.122,08
144599 1A20 2	Curso de formación en Avances Sexológicos	630,00	0,00	0,00	0,00	0,00	630,00	630,00
144603 1A20 151	Curso Certificaciones de Calidad en Centros de Manipulación...	0,00	0,00	630,00	0,00	0,00	630,00	0,00
144603 1A20 2	Curso Certificaciones de Calidad en Centros de Manipulación...	2.520,00	0,00	-1.020,00	0,00	0,00	1.500,00	2.700,00
144610 1A20 16	Curso Entrenamiento Aplicado al Sistema Fascial	32,32	0,00	-32,32	0,00	0,00	0,00	0,00
144610 1A20 2	Curso Entrenamiento Aplicado al Sistema Fascial	13,14	0,00	32,32	0,00	0,00	45,46	45,46
144611 1A20 2	Curso Diseño y Ejecución de Sondeos de Captación de Aguas...	62,66	0,00	0,00	0,00	0,00	62,66	62,66
144612 1A20 151	Curso Especialista en Contabilidad y Finanzas	0,00	0,00	330,00	0,00	0,00	330,00	0,00
144612 1A20 2	Curso Especialista en Contabilidad y Finanzas	3.088,35	0,00	-6.634,35	4.206,00	0,00	660,00	0,00

## MODIFICACIONES DE CRÉDITO Y REMANENTES DE CRÉDITO

Crédito	Descripción	Incorporaciones de crédito	Ampliaciones de Crédito	Transferencias de crédito	Generación por ingresos	Bajas por anulación	Total Modificaciones	Remanente
144614 1A20 16	Curso Especialista en Construcción de Videojuegos	1.321,28	0,00	-1.321,28	0,00	0,00	0,00	0,00
144614 1A20 2	Curso Especialista en Construcción de Videojuegos	166,50	0,00	1.321,28	0,00	0,00	1.487,78	1.487,78
144615 1A20 151	Curso Especialista en Gestión Tributaria y Fiscal	0,00	0,00	330,00	0,00	0,00	330,00	0,00
144615 1A20 2	Curso Especialista en Gestión Tributaria y Fiscal	0,00	0,00	-4.350,00	5.010,00	0,00	660,00	0,00
144616 1A20 16	Curso Especialista en desarrollo profesional de aplicaciones web	176,49	0,00	-176,49	0,00	0,00	0,00	0,00
144616 1A20 2	Curso Especialista en desarrollo profesional de aplicaciones web	659,79	0,00	176,49	0,00	0,00	836,28	836,28
144621 1A20 2	Curso Diseño hidrológico e hidráulico con HEC HMS, ...	321,00	0,00	0,00	0,00	0,00	321,00	321,00
144626 1A20 151	Curso Especialista en Desarrollo Personal y Mindfulness	0,00	0,00	15.422,50	0,00	0,00	15.422,50	0,00
144626 1A20 16	Curso Especialista en Desarrollo Personal y Mindfulness	111,89	0,00	-16,09	0,00	0,00	95,80	91,67
144626 1A20 2	Curso Especialista en Desarrollo Personal y Mindfulness	33.557,25	0,00	-18.137,98	3.887,10	0,00	19.306,37	58.476,02
144630 1A20 151	Curso Experto en Contabilidad y Fiscalidad	0,00	0,00	90,00	0,00	0,00	90,00	0,00
144630 1A20 2	Curso Experto en Contabilidad y Fiscalidad	17,40	0,00	-360,00	696,00	0,00	353,40	353,40
144631 1A20 151	Curso Experto Universitario en Macronutrición y Micronutrición	532,00	0,00	0,00	0,00	0,00	532,00	532,00
144631 1A20 16	Curso Experto Universitario en Macronutrición y Micronutrición	49,40	0,00	-49,40	0,00	0,00	0,00	0,00
144631 1A20 2	Curso Experto Universitario en Macronutrición y Micronutrición	0,00	0,00	43,40	0,00	0,00	43,40	43,40
144637 1A20 16	Curso Planificación turística	88,44	0,00	-88,44	0,00	0,00	0,00	0,00
144637 1A20 2	Curso Planificación turística	104,44	0,00	88,44	0,00	0,00	192,88	192,88
144644 1A20 2	Curso El cine como instrumento de innovación educativa	39,00	0,00	0,00	0,00	0,00	39,00	39,00
144649 1A20 2	Curso en Mediación Civil y Mercantil	5.274,31	0,00	0,00	0,00	0,00	5.274,31	5.274,31
144650 1A20 2	Curso Técnicas y Estrategias de Intervención con Jóvenes...	282,13	0,00	0,00	0,00	0,00	282,13	282,13
144660 1A20 2	Curso Diseño Asistido por Ordenador en Ingeniería y Arquitectura	0,00	0,00	-210,00	0,00	0,00	-210,00	0,80
144663 1A20 2	Curso EPANET. Redes de Distribución de Agua	18,00	0,00	0,00	0,00	0,00	18,00	18,00
144667 1A20 16	Curso Contribución de las políticas europeas al crecimiento...	344,20	0,00	-344,20	0,00	0,00	0,00	0,00
144667 1A20 2	Curso Contribución de las políticas europeas al crecimiento...	570,22	0,00	344,20	0,00	0,00	914,42	914,42
144671 1A20 151	Curso Taller de proyectos expositivos	0,00	0,00	387,99	0,00	0,00	387,99	0,00
144671 1A20 16	Curso Taller de proyectos expositivos	0,03	0,00	119,86	0,00	0,00	119,89	0,00
144671 1A20 2	Curso Taller de proyectos expositivos	1.597,13	0,00	-602,85	0,00	0,00	994,28	12,29
144678 1A20 151	Curso Experto en Gestión Laboral y Seguridad Social	0,00	0,00	1.150,00	0,00	0,00	1.150,00	0,00
144678 1A20 2	Curso Experto en Gestión Laboral y Seguridad Social	750,00	0,00	-9.082,00	11.338,00	0,00	3.006,00	6,00
144682 1A20 151	Curso Experto en Asesoría Jurídica de Empresas	0,00	0,00	8.690,00	0,00	0,00	8.690,00	0,00
144682 1A20 16	Curso Experto en Asesoría Jurídica de Empresas	0,00	0,00	1.430,67	0,00	0,00	1.430,67	560,27
144682 1A20 2	Curso Experto en Asesoría Jurídica de Empresas	17.752,63	0,00	-13.994,92	0,00	0,00	3.757,71	597,71
144683 1A20 2	Curso Study Abroad. Manejo Integral en Horticultura...	6,30	0,00	0,00	0,00	0,00	6,30	6,30
144684 1A20 2	Curso Study Abroad. Líderes del Futuro	47,04	0,00	0,00	0,00	0,00	47,04	47,04

## MODIFICACIONES DE CRÉDITO Y REMANENTES DE CRÉDITO

Crédito	Descripción	Incorporaciones de crédito	Ampliaciones de Crédito	Transferencias de crédito	Generación por ingresos	Bajas por anulación	Total Modificaciones	Remanente
144685 1A20 151	Curso Máster Propio en Derecho y Administración Local	0,00	0,00	2.109,40	0,00	0,00	2.109,40	0,00
144685 1A20 16	Curso Máster Propio en Derecho y Administración Local	0,00	0,00	221,84	0,00	0,00	221,84	68,24
144685 1A20 2	Curso Máster Propio en Derecho y Administración Local	5.628,00	0,00	-2.331,24	0,00	0,00	3.296,76	1.263,91
144687 1A20 151	Master Propio en Asesoría de Empresas	0,00	0,00	780,00	0,00	0,00	780,00	0,00
144687 1A20 2	Master Propio en Asesoría de Empresas	767,10	0,00	-1.535,10	768,00	0,00	0,00	0,00
144690 1A20 2	Curso Máster Propio en Administración y Asesoría Jurídica...	0,00	0,00	1.228,75	0,00	0,00	1.228,75	1.228,75
144692 1A20 151	Curso Especialista en Micología y Fitopatología de Zonas Áridas	0,00	0,00	870,60	0,00	0,00	870,60	0,00
144692 1A20 2	Curso Especialista en Micología y Fitopatología de Zonas Áridas	1.228,50	0,00	-993,60	0,00	0,00	234,90	1.287,90
144694 1A20 2	Curso de educación y salud transcultural	0,46	0,00	0,00	0,00	0,00	0,46	0,46
144695 1A20 151	Curso Máster Propio Internac. De Español como Lengua Extranjera	0,00	0,00	12.771,45	0,00	0,00	12.771,45	0,00
144695 1A20 16	Curso Máster Propio Internac. De Español como Lengua Extranjera	0,00	0,00	1.635,18	0,00	0,00	1.635,18	23,59
144695 1A20 2	Curso Máster Propio Internac. De Español como Lengua Extranjera	23.715,96	0,00	-14.502,63	0,00	1.350,00	7.863,33	2.575,64
144698 1A20 16	Curso Taller de técnicas combinadas manuales...	333,38	0,00	-333,38	0,00	0,00	0,00	0,00
144698 1A20 2	Curso Taller de técnicas combinadas manuales...	576,16	0,00	-57,62	0,00	0,00	518,54	518,54
144702 1A20 13	Curso Experto en Neuropsicología Clínica: Nivel I	0,00	0,00	955,00	0,00	0,00	955,00	0,00
144702 1A20 151	Curso Experto en Neuropsicología Clínica: Nivel I	0,00	0,00	2.532,50	0,00	0,00	2.532,50	0,00
144702 1A20 16	Curso Experto en Neuropsicología Clínica: Nivel I	0,00	0,00	417,68	0,00	0,00	417,68	0,01
144702 1A20 2	Curso Experto en Neuropsicología Clínica: Nivel I	20.914,30	0,00	-4.315,18	0,00	0,00	16.599,12	32.775,90
144703 1A20 2	Curso Evaluación, diagnóstico y tratamiento de cuidadores...	382,70	0,00	0,00	0,00	0,00	382,70	382,70
144712 1A20 151	Curso Especialista en Micronutrición y Dietoterapia (On Line)	0,00	0,00	16.014,80	0,00	0,00	16.014,80	0,00
144712 1A20 16	Curso Especialista en Micronutrición y Dietoterapia (On Line)	252,79	0,00	-11,75	0,00	0,00	241,04	0,00
144712 1A20 2	Curso Especialista en Micronutrición y Dietoterapia (On Line)	57.297,42	0,00	-17.883,05	8.855,11	0,00	48.269,48	1.220,74
144713 1A20 151	Curso de Adaptación a Grado en Enfermería	0,00	0,00	1.355,00	0,00	0,00	1.355,00	0,00
144713 1A20 16	Curso de Adaptación a Grado en Enfermería	365,71	0,00	-82,43	0,00	0,00	283,28	24,71
144713 1A20 2	Curso de Adaptación a Grado en Enfermería	1.756,17	0,00	-1.363,44	0,00	0,00	392,73	532,91
144718 1A20 2	Curso El Teatro como Herramienta Educativa...	5,25	0,00	0,00	0,00	0,00	5,25	5,25
144719 1A20 16	Curso Formación Complementaria en Ciencias de la Actividad Física	0,02	0,00	-0,02	0,00	0,00	0,00	0,00
144719 1A20 2	Curso Formación Complementaria en Ciencias de la Actividad Física	366,57	0,00	0,02	0,00	0,00	366,59	366,59
144721 1A20 151	Curso Experto en Terapias Contextuales / Terapias 3.generación	0,00	0,00	14.030,00	0,00	0,00	14.030,00	0,00
144721 1A20 16	Curso Experto en Terapias Contextuales / Terapias 3.generación	0,00	0,00	468,14	0,00	0,00	468,14	0,00

## MODIFICACIONES DE CRÉDITO Y REMANENTES DE CRÉDITO

Crédito	Descripción	Incorporaciones de crédito	Ampliaciones de Crédito	Transferencias de crédito	Generación por ingresos	Bajas por anulación	Total Modificaciones	Remanente
144721 1A20 2	Curso Experto en Terapias Contextuales / Terapias 3.generación	26.296,18	0,00	-18.088,76	0,00	0,00	8.207,42	44.653,58
144721 1A20 60	Curso Experto en Terapias Contextuales / Terapias 3.generación	0,01	0,00	462,82	0,00	0,00	462,83	0,01
144731 1A20 151	Curso Especialista en Hidroponía y Cultivo Sin Suelo	0,00	0,00	1.147,00	0,00	0,00	1.147,00	0,00
144731 1A20 16	Curso Especialista en Hidroponía y Cultivo Sin Suelo	0,00	0,00	89,46	0,00	0,00	89,46	0,00
144731 1A20 2	Curso Especialista en Hidroponía y Cultivo Sin Suelo	531,43	0,00	-2.828,77	0,00	0,00	-2.297,34	2.241,61
144731 1A20 60	Curso Especialista en Hidroponía y Cultivo Sin Suelo	0,00	0,00	466,65	0,00	0,00	466,65	0,00
144738 1A20 151	Curso Experto en Protección y Tutela de Personas Adultas	0,00	0,00	3.647,50	0,00	0,00	3.647,50	0,00
144738 1A20 16	Curso Experto en Protección y Tutela de Personas Adultas	0,00	0,00	306,55	0,00	0,00	306,55	78,31
144738 1A20 2	Curso Experto en Protección y Tutela de Personas Adultas	13.001,79	0,00	-4.978,10	0,00	0,00	8.023,69	59,60
144739 1A20 2	Curso en Mediación Civil y Mercantil	6,21	0,00	0,00	0,00	0,00	6,21	6,21
144745 1A20 2	Curso Diseño y Ejecución de Sondeos para la Captación de Aguas	83,99	0,00	0,00	0,00	0,00	83,99	83,99
144750 1A20 151	Curso Certificaciones de Calidad en Explotac. Agrícolas Intensiv.	0,00	0,00	1.670,40	0,00	0,00	1.670,40	0,00
144750 1A20 16	Curso Certificaciones de Calidad en Explotac. Agrícolas Intensiv.	0,00	0,00	0,00	0,00	0,00	0,00	0,00
144750 1A20 2	Curso Certificaciones de Calidad en Explotac. Agrícolas Intensiv.	0,00	0,00	-2.289,60	0,00	180,00	-2.469,60	0,00
144751 1A20 2	Curso Especialista en Diseño Hidrológico e Hidráulico	3.022,50	0,00	-2.992,50	0,00	0,00	30,00	30,00
144758 1A20 2	Curso de Introducción a la animación 3D en 3D Studio Max	0,79	0,00	0,00	0,00	0,00	0,79	0,79
144760 1A20 2	Curso Superior de Dirección de la Seguridad Privada	0,00	0,00	-30,00	1.666,00	0,00	1.636,00	1.636,00
144762 1A20 16	Curso Laboratorio tecnológico de informática y domótica...	161,44	0,00	-161,44	0,00	0,00	0,00	0,00
144762 1A20 2	Curso Laboratorio tecnológico de informática y domótica...	224,17	0,00	-224,17	0,00	0,00	0,00	0,00
144770 1A20 2	Curso Sistemas de Información Geográfica de código Libre	0,00	0,00	-941,50	0,00	0,00	-941,50	625,85
144781 1A20 2	Curso Especialista en Ortodoncia Clínica	7.875,00	0,00	-21.241,71	15.750,00	0,00	2.383,29	0,00
144784 1A20 2	Curso Especialista en EPANET. Redes de Distribución de Agua	114,00	0,00	0,00	0,00	0,00	114,00	114,00
144796 1A20 2	Máster Propio en Producción Hortofrutícola	0,00	0,00	0,00	0,00	0,00	0,00	11.744,72
144810 1A20 151	Curso Por los Buenos Tratos: Prevención de la Violencia Sexista	0,00	0,00	60,00	0,00	0,00	60,00	0,00
144810 1A20 2	Curso Por los Buenos Tratos: Prevención de la Violencia Sexista	0,00	0,00	-124,62	0,00	0,00	-124,62	28,98
144815 1A20 16	CURSO STUDY ABROAD BS1 MANAGERIAL SKILLS AND MARKETING...	979,05	0,00	-979,05	0,00	0,00	0,00	0,00
144815 1A20 2	CURSO STUDY ABROAD BS1 MANAGERIAL SKILLS AND MARKETING...	4,29	0,00	979,05	0,00	0,00	983,34	983,34
144816 1A20 2	CURSO STUDY ABROAD SE2 AVANCES HORTICULTURA PROTEGIDA SOSTENIBLE	0,01	0,00	0,00	0,00	0,00	0,01	0,01
144817 1A20 2	Curso en Mediación Civil y Mercantil	2.091,80	0,00	-825,40	0,00	0,00	1.266,40	0,00
144817 1A20 60	Curso en Mediación Civil y Mercantil	0,00	0,00	271,04	0,00	0,00	271,04	0,00
144818 1A20 151	Curso NeuroCoaching y Neuroliderazgo	0,00	0,00	2.760,00	0,00	0,00	2.760,00	0,00

## MODIFICACIONES DE CRÉDITO Y REMANENTES DE CRÉDITO

Crédito	Descripción	Incorporaciones de crédito	Ampliaciones de Crédito	Transferencias de crédito	Generación por ingresos	Bajas por anulación	Total Modificaciones	Remanente
144818 1A20 2	Curso NeuroCoaching y Neuroliderazgo	3.105,00	0,00	-3.082,50	0,00	135,00	-112,50	266,10
144820 1A20 151	Curso Especialista Universitario en Rehabilitación Oral...	0,00	0,00	2.130,00	0,00	0,00	2.130,00	0,00
144820 1A20 16	Curso Especialista Universitario en Rehabilitación Oral...	0,00	0,00	296,82	0,00	0,00	296,82	0,00
144820 1A20 2	Curso Especialista Universitario en Rehabilitación Oral...	6.900,00	0,00	-20.242,28	14.490,00	0,00	1.147,72	0,00
144823 1A20 2	Curso Especialista Universitario en Periodoncia Quirúrgica	0,00	0,00	0,00	2.625,00	0,00	2.625,00	2.625,00
144826 1A20 2	Curso Especialista Universitario en Cirugía Bucal, Implanto....	0,00	0,00	-5.865,00	16.905,00	0,00	11.040,00	11.040,00
144827 1A20 2	Curso de Posturología Clínica	0,00	0,00	0,00	0,00	1.890,00	-1.890,00	0,00
144834 1A20 151	Curso Bibliotecas Escolares y lectura como eje para el fomento...	0,00	0,00	395,00	0,00	0,00	395,00	0,00
144834 1A20 2	Curso Bibliotecas Escolares y lectura como eje para el fomento...	0,00	0,00	-816,00	0,00	0,00	-816,00	12,00
144839 1A20 151	Curso Creación de Videojuegos: Programación, Diseño 3D...	0,00	0,00	2.168,00	0,00	0,00	2.168,00	0,00
144839 1A20 16	Curso Creación de Videojuegos: Programación, Diseño 3D...	0,00	0,00	669,91	0,00	0,00	669,91	392,53
144839 1A20 2	Curso Creación de Videojuegos: Programación, Diseño 3D...	10.440,00	0,00	-3.348,91	0,00	0,00	7.091,09	1.930,88
144840 1A20 151	Curso Introducción al diseño de videojuegos, la creación de...	0,00	0,00	2.139,00	0,00	0,00	2.139,00	0,00
144840 1A20 16	Curso Introducción al diseño de videojuegos, la creación de...	0,00	0,00	277,38	0,00	0,00	277,38	154,42
144840 1A20 2	Curso Introducción al diseño de videojuegos, la creación de...	8.424,00	0,00	-3.856,38	0,00	0,00	4.567,62	20,62
144842 1A20 151	Curso Especialista en Terapias Contextuales - Terapias de 3ª gen.	0,00	0,00	16.618,00	0,00	0,00	16.618,00	0,00
144842 1A20 16	Curso Especialista en Terapias Contextuales - Terapias de 3ª gen.	0,00	0,00	231,75	0,00	0,00	231,75	0,00
144842 1A20 2	Curso Especialista en Terapias Contextuales - Terapias de 3ª gen.	0,00	0,00	-24.398,85	0,00	0,00	-24.398,85	410,33
144842 1A20 60	Curso Especialista en Terapias Contextuales - Terapias de 3ª gen.	0,00	0,00	1.477,96	0,00	0,00	1.477,96	0,00
144846 1A20 2	Curso Especialista en Tantra Aplic. A la Salud Física y Psicológ.	0,00	0,00	0,00	0,00	4.212,00	-4.212,00	0,00
144849 1A20 13	Curso Actual Marco Financiero 2014-2020	0,00	0,00	150,00	0,00	0,00	150,00	0,00
144849 1A20 151	Curso Actual Marco Financiero 2014-2020	0,00	0,00	2.075,00	0,00	0,00	2.075,00	0,00
144849 1A20 16	Curso Actual Marco Financiero 2014-2020	0,00	0,00	546,49	0,00	0,00	546,49	269,77
144849 1A20 2	Curso Actual Marco Financiero 2014-2020	5.490,00	0,00	-3.525,00	0,00	0,00	1.965,00	0,00
144852 1A20 2	Curso Especialista en Evaluación Neuropsicológica	0,00	0,00	-850,00	0,00	0,00	-850,00	680,00
144853 1A20 2	Curso de Adaptación a Grado en Fisioterapia	0,01	0,00	0,00	0,00	0,00	0,01	0,01
144857 1A20 151	Curso Formación Complem. En CCAFD en la Preparación Física...	0,00	0,00	2.625,00	0,00	0,00	2.625,00	0,00
144857 1A20 16	Curso Formación Complem. En CCAFD en la Preparación Física...	0,00	0,00	255,57	0,00	0,00	255,57	0,00
144857 1A20 2	Curso Formación Complem. En CCAFD en la Preparación Física...	9.922,50	0,00	-6.179,27	0,00	405,00	3.338,23	0,00
144862 1A20 151	Curso Introducción a la Nutrición Celular Activa	0,00	0,00	4.915,60	0,00	0,00	4.915,60	0,00
144862 1A20 16	Curso Introducción a la Nutrición Celular Activa	0,00	0,00	250,00	0,00	0,00	250,00	8,96
144862 1A20 2	Curso Introducción a la Nutrición Celular Activa	0,00	0,00	-6.679,60	0,00	0,00	-6.679,60	3.273,50
144863 1A20 2	Curso Detective Privado. Primer Curso	0,00	0,00	0,00	2.400,00	0,00	2.400,00	2.400,00
144870 1A20 2	Curso de Especialista Universitario en Criminología	0,00	0,00	0,00	0,00	0,00	0,00	19.837,20



## MODIFICACIONES DE CRÉDITO Y REMANENTES DE CRÉDITO

Crédito	Descripción	Incorporaciones de crédito	Ampliaciones de Crédito	Transferencias de crédito	Generación por ingresos	Bajas por anulación	Total Modificaciones	Remanente
144873 1A20 2	Curso Técnico deportivo en salud mental I	0,00	0,00	0,00	0,00	891,00	-891,00	0,00
144874 1A20 2	Master Propio en Intervención Profesional con Personas Discapac.	0,00	0,00	0,00	0,00	1.800,00	-1.800,00	31.601,05
144881 1A20 151	Curso Voluntariado ambiental	0,00	0,00	200,00	0,00	0,00	200,00	0,00
144881 1A20 2	Curso Voluntariado ambiental	0,00	0,00	-825,00	3.615,00	0,00	2.790,00	190,00
144886 1A20 13	Curso Herramientas informáticas de simulación y control en Ing.Qu	0,00	0,00	802,50	0,00	0,00	802,50	0,00
144886 1A20 151	Curso Herramientas informáticas de simulación y control en Ing.Qu	0,00	0,00	627,50	0,00	0,00	627,50	0,00
144886 1A20 16	Curso Herramientas informáticas de simulación y control en Ing.Qu	0,00	0,00	293,84	0,00	0,00	293,84	93,05
144886 1A20 2	Curso Herramientas informáticas de simulación y control en Ing.Qu	0,00	0,00	-1.956,64	0,00	0,00	-1.956,64	31,40
144887 1A20 2	Curso El Acogimiento Residencial en Protección de Menores	0,00	0,00	0,00	0,00	936,00	-936,00	0,00
144888 1A20 2	Master Propio en Cinematografía y Televisión	0,00	0,00	0,00	14.850,00	0,00	14.850,00	44.550,00
144892 1A20 2	Curso Especialista en Abordaje Psicosocial con Pacientes Mentales	0,00	0,00	-367,50	367,50	0,00	0,00	0,00
144897 1A20 151	Curso Laboratorio tecnológico de informática para adolescentes	0,00	0,00	3.155,00	0,00	0,00	3.155,00	0,00
144897 1A20 16	Curso Laboratorio tecnológico de informática para adolescentes	0,00	0,00	470,59	0,00	0,00	470,59	329,74
144897 1A20 2	Curso Laboratorio tecnológico de informática para adolescentes	0,00	0,00	-3.995,59	0,00	0,00	-3.995,59	375,41
144898 1A20 151	Curso Laboratorio de Entornos virtuales e interactivos adolesc.	0,00	0,00	2.185,00	0,00	0,00	2.185,00	0,00
144898 1A20 16	Curso Laboratorio de Entornos virtuales e interactivos adolesc.	0,00	0,00	453,68	0,00	0,00	453,68	345,74
144898 1A20 2	Curso Laboratorio de Entornos virtuales e interactivos adolesc.	0,00	0,00	-2.958,68	0,00	0,00	-2.958,68	386,32
144911 1A20 151	Curso Metodología de la Investigación y Análisis de Datos	0,00	0,00	4.412,25	0,00	0,00	4.412,25	0,00
144911 1A20 16	Curso Metodología de la Investigación y Análisis de Datos	0,00	0,00	579,26	0,00	0,00	579,26	175,12
144911 1A20 2	Curso Metodología de la Investigación y Análisis de Datos	0,00	0,00	-2.699,51	0,00	0,00	-2.699,51	576,49
144912 1A20 151	Curso de Mediación Familiar	0,00	0,00	510,00	0,00	0,00	510,00	0,00
144912 1A20 2	Curso de Mediación Familiar	0,00	0,00	493,48	0,00	0,00	493,48	744,11
144916 1A20 2	Curso Especialista en Intervención y Tratamientos Psicosociales	0,00	0,00	0,00	904,50	0,00	904,50	904,50
144920 1A20 2	Master Propio en Intervención y Emancipación de Jóvenes en ...	0,00	0,00	0,00	570,00	0,00	570,00	570,00
144935 1A20 2	Curso Especialista en Composites	0,00	0,00	0,00	4.305,60	0,00	4.305,60	4.305,60
144942 1A20 2	Curso Educador y Trabajador Social en Centros Penitenciarios	0,00	0,00	0,00	0,00	0,00	0,00	1.800,00
144943 1A20 13	Curso BS1 - Comercio Internacional: Habilidades Directivas y Empr	0,00	0,00	750,00	0,00	0,00	750,00	0,00
144943 1A20 151	Curso BS1 - Comercio Internacional: Habilidades Directivas y Empr	0,00	0,00	5.325,00	0,00	0,00	5.325,00	0,00

## MODIFICACIONES DE CRÉDITO Y REMANENTES DE CRÉDITO

Crédito	Descripción	Incorporaciones de crédito	Ampliaciones de Crédito	Transferencias de crédito	Generación por ingresos	Bajas por anulación	Total Modificaciones	Remanente
144943 1A20 16	Curso BS1 - Comercio Internacional: Habilidades Directivas y Empr	0,00	0,00	1.385,90	0,00	0,00	1.385,90	672,13
144943 1A20 2	Curso BS1 - Comercio Internacional: Habilidades Directivas y Empr	0,00	0,00	2.214,50	318,75	0,00	2.533,25	1.352,41
144944 1A20 13	Curso BS1 - International Business: Managerial Skills and Entrepr	0,00	0,00	925,00	0,00	0,00	925,00	0,00
144944 1A20 151	Curso BS1 - International Business: Managerial Skills and Entrepr	0,00	0,00	3.650,00	0,00	0,00	3.650,00	0,00
144944 1A20 16	Curso BS1 - International Business: Managerial Skills and Entrepr	0,00	0,00	882,50	0,00	0,00	882,50	223,50
144944 1A20 2	Curso BS1 - International Business: Managerial Skills and Entrepr	0,00	0,00	2.173,00	318,75	0,00	2.491,75	1.310,91
144945 1A20 151	Curso SE2 - Horticultura Protegida Sostenible: sistemas de cultiv	0,00	0,00	5.100,00	0,00	0,00	5.100,00	0,00
144945 1A20 2	Curso SE2 - Horticultura Protegida Sostenible: sistemas de cultiv	0,00	0,00	1.491,30	0,00	0,00	1.491,30	1.191,30
144948 1A20 13	Curso Introduction to Managerial Skills in International Business	0,00	0,00	100,00	0,00	0,00	100,00	0,00
144948 1A20 151	Curso Introduction to Managerial Skills in International Business	0,00	0,00	800,00	0,00	0,00	800,00	0,00
144948 1A20 16	Curso Introduction to Managerial Skills in International Business	0,00	0,00	189,00	0,00	0,00	189,00	82,35
144948 1A20 2	Curso Introduction to Managerial Skills in International Business	0,00	0,00	209,15	0,00	0,00	209,15	209,15
144950 1A20 2	Curso en Gestión Local para Concejales	0,00	0,00	0,00	0,00	0,00	0,00	2.289,21
144952 1A20 2	Curso Experto en Neuropsicología Clínica: Nivel II	0,00	0,00	0,00	0,00	0,00	0,00	17.820,00
144953 1A20 2	Curso Especialista en Evaluación Neuropsic. En Poblaciones...	0,00	0,00	0,00	0,00	0,00	0,00	765,00
144958 1A20 2	Curso Terapia Orofacial y Miofuncional en Pediatría	0,00	0,00	-108,00	0,00	0,00	-108,00	3.124,81
144960 1A20 2	Curso La UE, Un Nuevo Impulso para el Empleo, Crecimiento ...	0,00	0,00	0,00	4.500,00	0,00	4.500,00	4.500,00
144963 1A20 2	Curso Técnicas de Liberación Miofascial. Nivel I y II	0,00	0,00	0,00	0,00	0,00	0,00	198,00
144974 1A20 2	Curso Introduc. Al desarrollo de aplicaciones de alto rendimiento	0,00	0,00	0,00	0,00	0,00	0,00	3.060,00
144981 1A20 2	Curso Intervención en entornos multisensoriales con niños...	0,00	0,00	0,00	0,00	0,00	0,00	1.944,00
144986 1A20 2	Curso Perfecc. en Sistemas de Aplicación de Blanqueo en cubiertas	0,00	0,00	0,00	0,00	0,00	0,00	1.782,00
145000 1A20 2	Presupuesto Jornadas, Congresos y similares	0,00	0,00	0,00	0,00	65.207,00	-65.207,00	0,00
145002 1A20 2	La Paz en las Culturas políticas mediterráneas	3,98	0,00	0,00	0,00	0,00	3,98	3,98
145008 1A20 2	Ciclo Conferencias Análisis Territoriales	59,59	0,00	0,00	0,00	59,59	0,00	0,00
145013 1A20 151	España y Portugal en la Unión Europea	0,00	0,00	4.400,00	0,00	0,00	4.400,00	0,00
145013 1A20 2	España y Portugal en la Unión Europea	1.289,15	0,00	4.150,74	0,00	0,00	5.439,89	2.892,22
145020 1A20 2	Seminario "Uso de estrategias comunicativas ..."	46,25	0,00	0,00	0,00	46,25	0,00	0,00
145024 1A20 2	SISTEDES 2012	89,43	0,00	-89,43	0,00	0,00	0,00	0,00
145026 1A20 2	Jornadas nuevo Estatuto de Autonomía	67,75	0,00	0,00	0,00	0,00	67,75	67,75
145030 1A20 2	Curso SIG y Recursos Hídricos	1.592,21	0,00	0,00	0,00	0,00	1.592,21	1.592,21
145035 1A20 2	XXVI Congreso Internacional de la A.E.S.L.A.	5.135,52	0,00	-498,39	0,00	0,00	4.637,13	3.921,45



## MODIFICACIONES DE CRÉDITO Y REMANENTES DE CRÉDITO

Crédito	Descripción	Incorporaciones de crédito	Ampliaciones de Crédito	Transferencias de crédito	Generación por ingresos	Bajas por anulación	Total Modificaciones	Remanente
145035 1A20 64	XXVI Congreso Internacional de la A.E.S.L.A.	2.743,10	0,00	497,00	0,00	0,00	3.240,10	2,33
145037 1A20 2	Jornadas sobre nuevos instrumentos procesales para la tutela...	301,01	0,00	0,00	0,00	0,00	301,01	81,76
145045 1A20 2	Congreso Niños y niñas inmigrantes tras su futuro...	693,10	0,00	0,00	0,00	0,00	693,10	693,10
145046 1A20 2	X Congreso Nacional y V Internacional de Enfermería	45,17	0,00	0,00	0,00	45,17	0,00	0,00
145047 1A20 2	IV Curso Nacional de Genética	2.052,59	0,00	0,00	0,00	0,00	2.052,59	2.052,59
145052 1A20 2	Homenaje Internacional a la escritora Montserrat del Amo	917,15	0,00	0,00	0,00	0,00	917,15	527,42
145054 1A20 2	Jornadas "Procedimientos tributarios nacionales"	7.476,56	0,00	0,00	0,00	0,00	7.476,56	7.476,56
145057 1A20 2	Jornadas Tributarias - Subvención Ministerio	5.818,28	0,00	0,00	0,00	0,00	5.818,28	5.818,28
145058 1A20 2	XXII Congreso Nacional de Microbiología	1.830,00	0,00	0,00	0,00	0,00	1.830,00	1.830,00
145059 1A20 2	VI Congreso Internacional de AUDEM	225,16	0,00	447,96	0,00	0,00	673,12	673,12
145060 1A20 2	IV Congreso de Biología de la Conservación de Plantas	315,00	0,00	0,00	0,00	0,00	315,00	315,00
145061 1A20 151	Cátedra Santander de Empresa Familiar de la UAL	0,00	0,00	4.500,00	0,00	0,00	4.500,00	0,00
145061 1A20 16	Cátedra Santander de Empresa Familiar de la UAL	187,24	0,00	0,00	0,00	0,00	187,24	12,79
145061 1A20 2	Cátedra Santander de Empresa Familiar de la UAL	1.508,11	0,00	-11.413,37	35.999,00	0,00	26.093,74	4.684,67
145061 1A20 480	Cátedra Santander de Empresa Familiar de la UAL	131,50	0,00	-123,84	0,00	0,00	7,66	7,66
145061 1A20 60	Cátedra Santander de Empresa Familiar de la UAL	0,00	0,00	749,00	0,00	0,00	749,00	0,00
145062 1A20 2	XVI Encuentro de Topología	1.599,92	0,00	745,93	2.920,58	0,00	5.266,43	1.627,62
145063 1A20 151	I Jornadas Participación y democracia en la U.E.	0,00	0,00	500,00	0,00	0,00	500,00	0,00
145063 1A20 16	I Jornadas Participación y democracia en la U.E.	0,00	0,00	113,25	0,00	0,00	113,25	0,00
145063 1A20 2	I Jornadas Participación y democracia en la U.E.	731,82	0,00	-669,17	0,00	0,00	62,65	62,65
145064 1A20 2	Seminario Internacional sobre los moriscos	94,73	0,00	0,00	0,00	94,73	0,00	0,00
145067 1A20 2	Jornadas de Investigación sexológica de la UAL	2.752,77	0,00	0,00	0,00	0,00	2.752,77	2.416,07
145068 1A20 2	I Congreso sobre Arquitectura Bioclimática y Frío Solar	64,67	0,00	0,00	0,00	0,00	64,67	64,67
145073 1A20 2	XI Congreso de Psicología Ambiental	100,00	0,00	0,00	0,00	0,00	100,00	100,00
145074 1A20 2	Congreso Nacional sobre metodologías jurídicas, IUSINNOVA	22,41	0,00	0,00	0,00	0,00	22,41	22,41
145075 1A20 2	Congreso Eugenio Coseriu, lingüista entre dos siglos	398,14	0,00	0,00	0,00	0,00	398,14	398,14
145077 1A20 2	Seminario internacional SURCLIO	6.556,07	0,00	20.000,00	0,00	0,00	26.556,07	587,95
145078 1A20 2	Jornadas Internacionales "Lucha contra el fraude fiscal"	1.418,95	0,00	0,00	0,00	0,00	1.418,95	1.418,95
145079 1A20 2	Conferencia de Decanos de la Educación	1.488,13	0,00	0,00	0,00	0,00	1.488,13	633,42
145081 1A20 16	Cátedra Iberoamericana de Prevención de riesgos laborales,...	12,00	0,00	-12,00	0,00	0,00	0,00	0,00
145081 1A20 2	Cátedra Iberoamericana de Prevención de riesgos laborales,...	42.444,39	0,00	-6.599,00	0,00	0,00	35.845,39	35.342,23
145081 1A20 64	Cátedra Iberoamericana de Prevención de riesgos laborales,...	8.652,00	0,00	0,00	0,00	0,00	8.652,00	8.652,00
145084 1A20 2	Seminario permanente de justicia juvenil	1.998,75	0,00	0,00	0,00	0,00	1.998,75	794,31
145085 1A20 2	CIDAMA	5.989,25	0,00	0,00	0,00	0,00	5.989,25	5.989,25

## MODIFICACIONES DE CRÉDITO Y REMANENTES DE CRÉDITO

Crédito	Descripción	Incorporaciones de crédito	Ampliaciones de Crédito	Transferencias de crédito	Generación por ingresos	Bajas por anulación	Total Modificaciones	Remanente
145087 1A20 2	Curso Intercambios y buenas prácticas docentes...	875,43	0,00	2.000,00	0,00	0,00	2.875,43	2.251,43
145089 1A20 2	Congreso Internacional "Hopf álgebras and tensor categories"	7.950,00	0,00	-7.950,00	0,00	0,00	0,00	0,00
145090 1A20 2	I CIIP EN DIDACTICA DE LAS CC. SOCIALES Y I CIIP EN EDAD MED.	865,00	0,00	0,00	0,00	0,00	865,00	865,00
145091 1A20 2	Jornadas de Gerencia	13.364,85	0,00	0,00	0,00	0,00	13.364,85	13.364,85
145095 1A20 2	Congreso SMSOC-4	1.245,62	0,00	-233,00	0,00	0,00	1.012,62	420,18
145096 1A20 2	META 2012	500,69	0,00	0,00	0,00	0,00	500,69	500,69
145097 1A20 2	IV Congreso Deporte Inclusivo	1.090,14	0,00	933,33	0,00	25,00	1.998,47	2.270,33
145098 1A20 2	VIII Congreso Int. de la As. Española de Lingüística Cognitiva	1.143,14	0,00	0,00	0,00	0,00	1.143,14	1.143,14
145102 1A20 2	Congreso Mirando a la infancia, Inmaculada Gómez Becerra	100,00	0,00	0,00	0,00	0,00	100,00	100,00
145103 1A20 2	III Jornadas Nacionales ASEPUC Entidades sin fines de lucro	0,54	0,00	0,00	0,00	0,00	0,54	0,54
145104 1A20 2	Congreso EAAOP3	301,02	0,00	0,00	0,00	0,00	301,02	301,02
145105 1A20 2	XXXI Jornadas de Ingeniería Química	1.000,75	0,00	0,00	0,00	0,00	1.000,75	1.000,75
145106 1A20 2	Congreso Cambio Climático y Global	3.154,70	0,00	1.480,00	2.055,05	0,00	6.689,75	944,70
145106 1A20 64	Congreso Cambio Climático y Global	94,24	0,00	0,00	0,00	0,00	94,24	94,24
145107 1A20 151	Congreso Grupos Vulnerables	0,00	0,00	500,00	0,00	0,00	500,00	0,00
145107 1A20 2	Congreso Grupos Vulnerables	2.069,70	0,00	3.210,52	0,00	50,00	5.230,22	1.744,73
145108 1A20 2	Programa Study Abroad, Vicerrectorado de Internacionaliz.	81,27	0,00	-53.456,02	133.445,00	1.664,00	78.406,25	18.677,29
145109 1A20 2	III Simposio Internacional de Valoración y Empresa Familiar	2.364,62	0,00	-2.364,62	0,00	0,00	0,00	0,00
145110 1A20 2	IX Congreso Iberoamericano de Topología y sus aplicaciones	498,27	0,00	-2.108,10	1.609,83	0,00	0,00	0,00
145112 1A20 151	Congreso Internac. Agricultura Familiar	84,27	0,00	757,87	0,00	0,00	842,14	42,14
145112 1A20 16	Congreso Internac. Agricultura Familiar	9,70	0,00	86,60	0,00	0,00	96,30	0,00
145112 1A20 2	Congreso Internac. Agricultura Familiar	4.477,58	0,00	-1.394,47	0,00	5,00	3.078,11	192,35
145113 1A20 2	Congreso QIES14	79,42	0,00	100,00	0,00	65,00	114,42	114,42
145114 1A20 2	Congreso QIES14-II	1.500,00	0,00	1.427,96	0,00	0,00	2.927,96	100,03
145115 1A20 2	I Congreso Maltrato y Mayores en el siglo XXI	679,10	0,00	0,00	0,00	0,00	679,10	679,10
145116 1A20 2	Jornadas Nacionales Graduados en Ciencias de la Salud	18.328,56	0,00	3.191,20	0,00	560,00	20.959,76	57.821,22
145116 1A20 60	Jornadas Nacionales Graduados en Ciencias de la Salud	0,01	0,00	172,80	0,00	0,00	172,81	0,01
145117 1A20 2	Seminario de Teología "Juan Pablo II", Ignacio López Román	5.000,00	0,00	-1.023,55	0,00	0,00	3.976,45	0,31
145117 1A20 60	Seminario de Teología "Juan Pablo II", Ignacio López Román	0,00	0,00	823,55	0,00	0,00	823,55	0,01
145118 1A20 2	Actividades Proyecto Alfombra de Sierpinski	927,27	0,00	-800,00	0,00	0,00	127,27	2.046,02
145119 1A20 2	Seminario Bobath	674,39	0,00	0,00	0,00	0,00	674,39	513,64
145121 1A20 2	Jornadas Psicología clínica y psicología sanitaria...	45,06	0,00	-45,06	0,00	0,00	0,00	0,00
145121 1A20 485	Jornadas Psicología clínica y psicología sanitaria...	0,00	0,00	345,06	0,00	0,00	345,06	0,00
145122 1A20 2	XXIV Coloquio Internacional de la Asoc. De francesistas...	3.370,00	0,00	2.676,83	0,00	0,00	6.046,83	1.231,44

## MODIFICACIONES DE CRÉDITO Y REMANENTES DE CRÉDITO

Crédito	Descripción	Incorporaciones de crédito	Ampliaciones de Crédito	Transferencias de crédito	Generación por ingresos	Bajas por anulación	Total Modificaciones	Remanente
145123 1A20 2	V Jornadas de Historias de Vida en Educación: Voces Silenciadas	500,00	0,00	471,43	0,00	0,00	971,43	0,00
145124 1A20 2	IX Coloquio Internacional de CEFYP	0,00	0,00	8.022,25	0,00	0,00	8.022,25	833,94
145125 1A20 151	Congreso Justicia Juvenil 2015	0,00	0,00	1.500,00	0,00	0,00	1.500,00	0,00
145125 1A20 16	Congreso Justicia Juvenil 2015	0,00	0,00	378,00	0,00	0,00	378,00	0,00
145125 1A20 2	Congreso Justicia Juvenil 2015	0,00	0,00	622,00	3.000,00	0,00	3.622,00	373,84
145126 1A20 2	Jornadas de Sexología	0,00	0,00	1.528,32	34,65	0,00	1.562,97	240,98
145127 1A20 13	II Jornadas de Educación y Salud	0,00	0,00	800,00	0,00	0,00	800,00	0,00
145127 1A20 151	II Jornadas de Educación y Salud	0,00	0,00	1.600,00	0,00	0,00	1.600,00	0,00
145127 1A20 16	II Jornadas de Educación y Salud	0,00	0,00	494,40	0,00	0,00	494,40	6,16
145127 1A20 2	II Jornadas de Educación y Salud	0,00	0,00	-519,40	0,00	0,00	-519,40	7.884,63
145128 1A20 2	IX Encuentro Andaluz de Matemática Discreta	0,00	0,00	1.600,00	0,00	0,00	1.600,00	132,10
145129 1A20 2	Seminario de Investigación de Teoría e Historia de la Educación	0,00	0,00	2.548,03	0,00	0,00	2.548,03	2.482,03
145130 1A20 2	SNIA16 - II Simposio Nacional de Ingeniería Agrícola	0,00	0,00	1.650,00	0,00	0,00	1.650,00	1.104,48
145131 1A20 2	Congreso ICA 2016, Emilio Galdeano Gómez	0,00	0,00	900,00	0,00	0,00	900,00	900,00
146000 3A00 2	Cursos de Extensión Universitaria	0,00	0,00	0,00	216,00	0,00	216,00	216,00
146004 3A00 2	Aula Taurina	119,01	0,00	0,00	0,00	0,00	119,01	119,01
146005 3A00 2	Curso Ext. Univ., Awakening y Hollywood Dance Bootcamp	0,00	0,00	-95,00	4.108,50	297,00	3.716,50	1.716,50
148888 1A20 2	Presupuesto Enseñanzas Propias	0,00	0,00	0,00	0,00	77.904,21	-77.904,21	0,00
148890 3A00 2	Presupuesto Curso Mayores	0,00	0,00	0,00	0,00	33.117,00	-33.117,00	0,00
149004 1A20 2	Cursos de FPO	92,35	0,00	-92,35	0,00	0,00	0,00	0,00
149004 1A20 485	Cursos de FPO	0,00	0,00	51.200,00	0,00	0,00	51.200,00	0,00
149004 1A20 60	Cursos de FPO	0,01	0,00	-0,01	0,00	0,00	0,00	0,00
149005 1A20 2	Traducciones Centro de Lenguas	744,43	0,00	-394,43	0,00	0,00	350,00	0,00
149006 1A20 2	Curso de Español para extranjeros	13.573,06	0,00	-7.687,97	1.519,50	0,00	7.404,59	1.496,75
149006 1A20 60	Curso de Español para extranjeros	0,00	0,00	7.049,39	0,00	0,00	7.049,39	0,00
160100 1A20 2	Facultad de Ciencias Económicas y Empresariales	2.952,42	0,00	-18.522,35	0,00	0,00	-15.569,93	7.641,15
160100 1A20 480	Facultad de Ciencias Económicas y Empresariales	0,00	0,00	164,22	0,00	0,00	164,22	0,00
160100 1A20 60	Facultad de Ciencias Económicas y Empresariales	138,61	0,00	1.654,61	0,00	0,00	1.793,22	0,00
160200 1A20 2	Facultad de CC. Educación, Enfermería y Fisioterapia (a extinguir	1.384,70	0,00	-78.932,63	0,00	0,00	-77.547,93	0,00
160201 1A20 2	Experiencias piloto Enfermería	16.315,56	0,00	-222,58	0,00	0,00	16.092,98	14.093,85
160201 1A20 480	Experiencias piloto Enfermería	0,00	0,00	40,82	0,00	0,00	40,82	0,00
160201 1A20 60	Experiencias piloto Enfermería	0,00	0,00	69,26	0,00	0,00	69,26	0,00
160202 1A20 2	Prácticum Ciencias de la Educación	85,49	0,00	768,56	106,65	0,00	960,70	0,00
160202 1A20 484	Prácticum Ciencias de la Educación	0,00	0,00	59.280,95	0,00	0,00	59.280,95	45.750,95

## MODIFICACIONES DE CRÉDITO Y REMANENTES DE CRÉDITO

Crédito	Descripción	Incorporaciones de crédito	Ampliaciones de Crédito	Transferencias de crédito	Generación por ingresos	Bajas por anulación	Total Modificaciones	Remanente
160203 1A20 16	Facultad de Ciencias de la Educación	0,00	0,00	1.011,81	0,00	0,00	1.011,81	314,01
160203 1A20 2	Facultad de Ciencias de la Educación	0,00	0,00	32.458,59	0,00	0,00	32.458,59	10.257,58
160203 1A20 60	Facultad de Ciencias de la Educación	0,00	0,00	559,48	0,00	0,00	559,48	0,00
160204 1A20 2	Facultad de Ciencias de la Salud	0,00	0,00	15.338,41	0,00	0,00	15.338,41	5.115,97
160204 1A20 60	Facultad de Ciencias de la Salud	0,00	0,00	3.666,30	0,00	0,00	3.666,30	0,00
160300 1A20 16	Facultad de Derecho	0,00	0,00	418,68	0,00	0,00	418,68	348,90
160300 1A20 2	Facultad de Derecho	9.252,26	0,00	-22.065,41	1.500,00	0,00	-11.313,15	15.357,37
160300 1A20 480	Facultad de Derecho	0,00	0,00	500,00	0,00	0,00	500,00	0,00
160300 1A20 60	Facultad de Derecho	0,00	0,00	11.059,56	0,00	0,00	11.059,56	0,00
160301 1A20 16	Experiencias piloto Derecho	1.242,94	0,00	-1.242,94	0,00	0,00	0,00	0,00
160301 1A20 2	Experiencias piloto Derecho	4.331,20	0,00	-1.349,59	0,00	0,00	2.981,61	2.183,26
160400 1A20 2	Facultad de Humanidades y Psicología (a extinguir)	1.899,19	0,00	-42.030,87	0,00	0,00	-40.131,68	3.023,50
160401 1A20 2	Facultad de Humanidades	40.006,08	0,00	10.657,00	0,00	0,00	50.663,08	26.897,26
160401 1A20 60	Facultad de Humanidades	32,67	0,00	2.513,05	0,00	0,00	2.545,72	0,00
160402 1A20 151	Facultad de Psicología	0,00	0,00	650,00	0,00	0,00	650,00	0,00
160402 1A20 2	Facultad de Psicología	79.431,17	0,00	7.016,85	0,00	0,00	86.448,02	76.307,37
160402 1A20 480	Facultad de Psicología	2,97	0,00	36,17	0,00	0,00	39,14	2,97
160402 1A20 485	Facultad de Psicología	0,00	0,00	300,00	0,00	0,00	300,00	0,00
160402 1A20 60	Facultad de Psicología	29,75	0,00	4.461,76	0,00	0,00	4.491,51	29,75
160500 1A20 2	Escuela Superior de Ingeniería	123,25	0,00	-31.742,23	0,00	0,00	-31.618,98	387,25
160500 1A20 483	Escuela Superior de Ingeniería	0,00	0,00	300,00	0,00	0,00	300,00	0,00
160500 1A20 485	Escuela Superior de Ingeniería	0,00	0,00	2.350,00	0,00	0,00	2.350,00	0,00
160500 1A20 60	Escuela Superior de Ingeniería	0,00	0,00	473,76	0,00	0,00	473,76	0,00
160502 1A20 2	Facultad de Ciencias Experimentales	0,00	0,00	26.390,87	619,23	0,00	27.010,10	500,00
160502 1A20 480	Facultad de Ciencias Experimentales	0,00	0,00	811,54	0,00	0,00	811,54	0,00
160502 1A20 60	Facultad de Ciencias Experimentales	0,00	0,00	157,30	0,00	0,00	157,30	0,00
170001 1A20 2	Departamento de Agronomía	0,00	0,00	-3.400,83	0,00	0,00	-3.400,83	6.994,01
170001 1A20 60	Departamento de Agronomía	0,00	0,00	1.507,13	0,00	0,00	1.507,13	0,00
170002 1A20 2	Departamento de Biología y Geología	0,00	0,00	-19.336,75	0,00	0,00	-19.336,75	5.447,66
170002 1A20 480	Departamento de Biología y Geología	0,00	0,00	990,30	0,00	0,00	990,30	0,00
170002 1A20 60	Departamento de Biología y Geología	0,00	0,00	7.143,44	0,00	0,00	7.143,44	35,20
170003 1A20 2	Departamento de Derecho	274,18	0,00	-21.910,55	20,00	0,00	-21.616,37	18.547,24
170003 1A20 60	Departamento de Derecho	0,00	0,00	21.744,54	0,00	0,00	21.744,54	0,00
170004 1A20 2	Departamento de Economía y Empresa	0,00	0,00	-19.817,22	0,00	0,00	-19.817,22	20.979,63

## MODIFICACIONES DE CRÉDITO Y REMANENTES DE CRÉDITO

Crédito	Descripción	Incorporaciones de crédito	Ampliaciones de Crédito	Transferencias de crédito	Generación por ingresos	Bajas por anulación	Total Modificaciones	Remanente
170004 1A20 60	Departamento de Economía y Empresa	0,00	0,00	12.173,03	0,00	0,00	12.173,03	0,00
170005 1A20 2	Departamento de Educación	0,00	0,00	-15.204,41	260,00	0,00	-14.944,41	34.240,50
170005 1A20 60	Departamento de Educación	0,00	0,00	9.373,66	0,00	0,00	9.373,66	0,00
170006 1A20 151	Departamento de Enfermería, Fisioterapia y Medicina	0,00	0,00	260,00	0,00	0,00	260,00	0,00
170006 1A20 16	Departamento de Enfermería, Fisioterapia y Medicina	0,00	0,00	81,54	0,00	0,00	81,54	0,00
170006 1A20 2	Departamento de Enfermería, Fisioterapia y Medicina	680,42	0,00	-19.199,46	0,00	0,00	-18.519,04	5.258,28
170006 1A20 60	Departamento de Enfermería, Fisioterapia y Medicina	0,00	0,00	19.425,04	0,00	0,00	19.425,04	0,00
170007 1A20 2	Departamento de Filología	0,00	0,00	-12.391,48	706,29	0,00	-11.685,19	13.904,90
170007 1A20 60	Departamento de Filología	0,00	0,00	6.954,57	0,00	0,00	6.954,57	0,00
170008 1A20 2	Departamento de Geografía, Historia y Humanidades	0,00	0,00	-14.929,91	0,00	0,00	-14.929,91	13.256,42
170008 1A20 60	Departamento de Geografía, Historia y Humanidades	0,00	0,00	14.876,93	0,00	0,00	14.876,93	0,00
170009 1A20 2	Departamento de Informática	33,44	0,00	-25.287,61	0,00	0,00	-25.254,17	0,00
170009 1A20 480	Departamento de Informática	0,00	0,00	190,02	0,00	0,00	190,02	0,00
170009 1A20 60	Departamento de Informática	0,00	0,00	24.465,04	0,00	0,00	24.465,04	0,00
170010 1A20 2	Departamento de Ingeniería	0,00	0,00	-20.367,63	0,00	0,00	-20.367,63	15.046,86
170010 1A20 60	Departamento de Ingeniería	0,00	0,00	12.772,63	0,00	0,00	12.772,63	532,40
170011 1A20 2	Departamento de Matemáticas	0,00	0,00	-8.643,23	0,00	0,00	-8.643,23	24.110,82
170011 1A20 60	Departamento de Matemáticas	0,00	0,00	3.332,46	0,00	0,00	3.332,46	0,00
170012 1A20 2	Departamento de Psicología	0,00	0,00	-9.177,50	0,00	0,00	-9.177,50	31.152,88
170012 1A20 485	Departamento de Psicología	0,00	0,00	760,00	0,00	0,00	760,00	0,00
170012 1A20 60	Departamento de Psicología	0,00	0,00	8.969,79	0,00	0,00	8.969,79	0,00
170013 1A20 2	Departamento de Química y Física	0,00	0,00	-41.843,74	0,00	0,00	-41.843,74	620,25
170013 1A20 60	Departamento de Química y Física	0,00	0,00	30.296,58	0,00	0,00	30.296,58	15.730,00
170013 1A20 64	Departamento de Química y Física	0,00	0,00	4.315,19	0,00	0,00	4.315,19	4.315,19
201101 2A00 151	Programas de Investigación Centralizados	123,62	0,00	-123,62	0,00	0,00	0,00	0,00
201101 2A00 342	Programas de Investigación Centralizados	0,00	0,00	149,94	0,00	0,00	149,94	0,00
201101 2A00 349	Programas de Investigación Centralizados	0,00	0,00	7.012,24	0,00	0,00	7.012,24	0,00
201101 2A00 60	Programas de Investigación Centralizados	0,00	0,00	2.123,55	0,00	0,00	2.123,55	0,00
201101 2A00 64	Programas de Investigación Centralizados	166.221,58	0,00	117.492,43	156.307,66	1.691.841,90	-1.251.820,23	277.051,40
201101 2A00 700	Programas de Investigación Centralizados	0,00	0,00	18.315,48	0,00	0,00	18.315,48	0,00
201102 2A00 342	Plan Propio de Investigación	0,00	0,00	234,31	0,00	0,00	234,31	0,00
201102 2A00 64	Plan Propio de Investigación	49.891,79	0,00	-262.632,14	43.582,06	0,00	-169.158,29	330.354,69
201102 2A00 770	Plan Propio de Investigación	0,00	0,00	23.390,50	0,00	0,00	23.390,50	0,00
201103 1A20 482	Becarios de Servicios Internos	69.155,59	0,00	-69.155,59	0,00	0,00	0,00	0,00

## MODIFICACIONES DE CRÉDITO Y REMANENTES DE CRÉDITO

Crédito	Descripción	Incorporaciones de crédito	Ampliaciones de Crédito	Transferencias de crédito	Generación por ingresos	Bajas por anulación	Total Modificaciones	Remanente
233016 1A20 2	Seminario Estudio de las Mujeres UALM	30.743,20	0,00	0,00	0,00	0,00	30.743,20	30.743,20
233022 1A20 2	Cátedra Jean Monnet	16.850,42	0,00	0,00	0,00	0,00	16.850,42	16.253,05
233043 1A20 2	I Jorn. Enfermería Científica	6.721,53	0,00	0,00	0,00	0,00	6.721,53	6.721,53
233066 1A20 2	Congreso Inmigración	259,87	0,00	487,76	0,00	0,00	747,63	747,63
233074 1A20 2	Congr. Historia Trans. España	1.537,06	0,00	6.092,58	2.000,00	0,00	9.629,64	3.155,41
233092 1A20 2	Diseño Eval. Prog. Educ. Multicultural	22.365,63	0,00	349,59	4.000,00	0,00	26.715,22	25.765,22
233120 1A20 16	Jornadas de Educación Multicultural	256,68	0,00	-256,68	0,00	0,00	0,00	0,00
233120 1A20 2	Jornadas de Educación Multicultural	33.319,99	0,00	641,68	0,00	0,00	33.961,67	33.961,67
233120 1A20 64	Jornadas de Educación Multicultural	600,00	0,00	0,00	0,00	0,00	600,00	600,00
233141 1A20 2	C:G: Miguel Soriano Rodríguez, Transf. de la Univ. Granada	42,53	0,00	0,00	0,00	0,00	42,53	42,53
233156 1A20 2	Edición de la Revista de Investigación Psicoeducativa	0,20	0,00	0,00	0,00	0,00	0,20	0,20
233158 1A20 151	Cátedra de Internacionalización - Extenda	1.800,00	0,00	0,00	0,00	0,00	1.800,00	0,00
233158 1A20 2	Cátedra de Internacionalización - Extenda	1.946,25	0,00	-7.704,25	6.000,00	0,00	242,00	0,00
233159 1A20 13	Memoria Histórica. Proyecto sobre la actuación del Tribunal...	42,90	0,00	-42,90	0,00	0,00	0,00	0,00
233159 1A20 16	Memoria Histórica. Proyecto sobre la actuación del Tribunal...	300,97	0,00	-300,97	0,00	0,00	0,00	0,00
233159 1A20 2	Memoria Histórica. Proyecto sobre la actuación del Tribunal...	360,08	0,00	343,87	0,00	0,00	703,95	703,95
233162 3A00 2	Convenio bicicletas	1.005,00	0,00	0,00	680,00	1.400,00	285,00	285,00
233163 1A20 2	Revista European Journal of Education and Psychology	34,48	0,00	0,00	0,00	0,00	34,48	34,48
233164 1A20 2	Gestión de Red de Universidades Lectoras de Almería	1.000,00	0,00	2.000,00	0,00	0,00	3.000,00	1.659,13
233165 1A20 151	Instituto de Derecho Local	0,00	0,00	6.725,00	0,00	0,00	6.725,00	0,00
233165 1A20 16	Instituto de Derecho Local	86,33	0,00	639,82	0,00	0,00	726,15	386,29
233165 1A20 2	Instituto de Derecho Local	8.958,24	0,00	-8.490,85	7.000,00	0,00	7.467,39	3.792,39
233165 1A20 460	Instituto de Derecho Local	0,00	0,00	1.126,03	0,00	0,00	1.126,03	0,00
233167 2A00 2	Proyecto de gestión ambiental y eficiencia	25.322,93	0,00	5.000,00	0,00	0,00	30.322,93	28.342,90
233167 2A00 64	Proyecto de gestión ambiental y eficiencia	5.856,19	0,00	15.000,00	0,00	0,00	20.856,19	6.062,35
233168 1A20 2	Cátedra Rafael Escuredo de estudios sobre Andalucía	12.147,43	0,00	1.869,02	34.000,00	0,00	48.016,45	29.908,08
233168 1A20 60	Cátedra Rafael Escuredo de estudios sobre Andalucía	0,00	0,00	1.860,98	0,00	0,00	1.860,98	0,00
233169 1A20 2	Logística de Andalucía	16.657,19	0,00	0,00	0,00	0,00	16.657,19	14.997,30
233170 1A20 2	Proyectos de Innovación Docente CeIA3	350,06	0,00	-12,55	0,00	0,00	337,51	337,51
233171 1A20 2	Proyectos e iniciativas emprendedoras	0,00	0,00	10.856,63	1.300,00	0,00	12.156,63	573,79
233172 1A20 2	Cátedra Cajamar	1.653,91	0,00	-21.909,45	27.000,00	0,00	6.744,46	6.744,46
233173 1A20 13	Proyecto Leonardo EMISE	2.020,67	0,00	1.801,53	0,00	0,00	3.822,20	352,90
233173 1A20 16	Proyecto Leonardo EMISE	788,42	0,00	314,11	0,00	0,00	1.102,53	0,72
233173 1A20 2	Proyecto Leonardo EMISE	269,80	0,00	-148,80	0,00	0,00	121,00	0,00



## MODIFICACIONES DE CRÉDITO Y REMANENTES DE CRÉDITO

Crédito	Descripción	Incorporaciones de crédito	Ampliaciones de Crédito	Transferencias de crédito	Generación por ingresos	Bajas por anulación	Total Modificaciones	Remanente
233174 1A20 2	Proyecto Atalaya Exilio, Fernando Martínez López	10.540,23	0,00	26.672,54	0,00	0,00	37.212,77	30.603,97
233174 1A20 64	Proyecto Atalaya Exilio, Fernando Martínez López	8.891,65	0,00	13.327,46	0,00	0,00	22.219,11	4.781,91
233175 1A20 2	XX Aniversario UAL	76.078,60	0,00	-76.078,60	0,00	0,00	0,00	0,00
233176 1A20 13	Cátedra Coexphal	0,00	0,00	2.000,00	0,00	0,00	2.000,00	0,00
233176 1A20 16	Cátedra Coexphal	0,00	0,00	642,00	0,00	0,00	642,00	0,00
233176 1A20 2	Cátedra Coexphal	0,00	0,00	-22.642,00	30.143,77	0,00	7.501,77	5.468,60
233177 1A20 2	Revista y Formación Local	0,00	0,00	8.398,47	0,00	0,00	8.398,47	8.398,47
300058 2A00 64	Proyecto de Inv. Julio Cesar Tello Marquina	1.478,68	0,00	0,00	0,00	0,00	1.478,68	420,56
300123 2A00 64	Proyecto de Inv. Antonio José Fernández Barbero	0,00	0,00	3.926,94	0,00	0,00	3.926,94	3.926,94
300138 2A00 64	Proyecto de Inv. Francisco Camacho Ferre	5.749,77	0,00	0,00	0,00	0,00	5.749,77	4.549,77
300147 2A00 64	Proyecto de Inv. José Luis Guil Guerrero	551,67	0,00	-81,36	0,00	0,00	470,31	470,31
300149 2A00 64	Proyecto de Inv. Manuel Sánchez Pérez	36.253,12	0,00	7.438,85	0,00	0,00	43.691,97	43.218,97
300163 2A00 64	Proyecto de Inv. Carmelo Rodríguez Torreblanca	18.922,26	0,00	0,00	0,00	0,00	18.922,26	18.922,26
300254 2A00 64	Proyecto de Inv. Manuel Díaz López	5.084,47	0,00	1.679,10	0,00	0,00	6.763,57	2.798,73
300423 2A00 64	Proyecto de Inv. Pablo Pumares Fernández	843,26	0,00	-843,26	0,00	0,00	0,00	0,00
300426 2A00 64	Proyecto de Inv. Encarnación Soriano Ayala	131,40	0,00	0,00	0,00	0,00	131,40	131,40
300430 2A00 64	Proyecto de Inv. José Pérez Alonso	1.058,05	0,00	0,00	0,00	0,00	1.058,05	1.058,05
300451 2A00 64	Proyecto de Inv. Ana Agüera López	3.187,76	0,00	-57,29	0,00	0,00	3.130,47	1.662,63
300461 2A00 64	Proyecto de Inv. Antonio M. Bañón Hernández	34,53	0,00	0,00	0,00	0,00	34,53	34,53
300542 2A00 64	Proyecto de Inv. Antonia Rodríguez Fernández	1.596,52	0,00	0,00	0,00	0,00	1.596,52	1.596,52
300546 2A00 64	Proyecto de Inv. Rafael Lozano Ruiz	1.735,78	0,00	0,00	0,00	0,00	1.735,78	1.529,72
300547 2A00 64	Proyecto de Inv. Rafael Lozano Ruiz	370,39	0,00	0,00	0,00	0,00	370,39	73,13
300552 2A00 64	Proyecto de Inv. Rodney Thompson	19,80	0,00	0,00	0,00	0,00	19,80	19,80
300553 2A00 64	Proyecto de Inv. Juan José Ortells Rodríguez	418,03	0,00	0,00	0,00	0,00	418,03	418,03
300558 2A00 64	Proyecto de Inv. Emilio Molina Grima	214,69	0,00	-214,69	0,00	0,00	0,00	0,00
300559 2A00 64	Proyecto de Inv. Francisco Andújar Castillo	80,00	0,00	0,00	0,00	0,00	80,00	80,00
300563 2A00 64	Proyecto de Inv. Alberto Fernández de las Nieves	21.849,76	0,00	-21.849,76	0,00	0,00	0,00	0,00
300566 2A00 64	Proyecto de Inv. Inmaculada García Fernández	896,36	0,00	-276,35	0,00	0,00	620,01	0,23
300570 2A00 64	Proyecto de Inv. Federico Arcos Ramírez	531,56	0,00	0,00	0,00	531,56	0,00	0,00
300574 2A00 64	Proyecto de Inv. José Pérez Alonso	1.015,57	0,00	0,00	0,00	0,00	1.015,57	116,05
300575 2A00 64	Proyecto de Inv. Fernando Aguilar Torres	2.804,57	0,00	9.835,95	0,00	0,00	12.640,52	12.640,52
300576 2A00 64	Proyecto de Inv. María Yolanda Cantón Castilla	103,11	0,00	11.242,38	0,00	0,00	11.345,49	11.345,49
300577 2A00 64	Proyecto de Inv. José Antonio Sánchez Pérez	0,00	0,00	4.686,29	0,00	0,00	4.686,29	4.686,29
300578 2A00 64	Proyecto de Inv. José Luis Martínez Vidal	1,67	0,00	9.697,66	0,00	0,00	9.699,33	9.699,33

## MODIFICACIONES DE CRÉDITO Y REMANENTES DE CRÉDITO

Crédito	Descripción	Incorporaciones de crédito	Ampliaciones de Crédito	Transferencias de crédito	Generación por ingresos	Bajas por anulación	Total Modificaciones	Remanente
300579 2A00 64	Proyecto de Inv. Pedro Aguilera Aguilera	1.027,43	0,00	0,00	0,00	0,00	1.027,43	1.027,43
300580 2A00 64	Proyecto de Inv. Rocío López San Luis	1.491,88	0,00	0,00	0,00	0,00	1.491,88	1.491,88
300581 2A00 64	Proyecto de Inv. Carmen Senés Motilla	11.254,48	0,00	8.380,78	0,00	0,00	19.635,26	19.635,26
300582 2A00 64	Proyecto de Inv. Susana Fernández Larragueta	9.862,08	0,00	0,00	0,00	0,00	9.862,08	9.862,08
300583 2A00 64	Proyecto de Inv. José Jesús Gazquez Linares	9.719,30	0,00	-1.657,64	0,00	0,00	8.061,66	8.061,66
300584 2A00 64	Proyecto de Inv. Francisco Agüera Vega	1.551,30	0,00	0,00	0,00	0,00	1.551,30	1.551,30
300587 2A00 64	Proyecto de Inv. Josefa Martínez Romero - José Heras	2.900,44	0,00	5.990,00	0,00	0,00	8.890,44	2.104,16
300588 2A00 64	Proyecto de Inv. José Luis López Castro	80,24	0,00	0,00	0,00	0,00	80,24	80,24
300589 2A00 64	Proyecto de Inv. José Luis Guzmán Sánchez	186,99	0,00	0,00	0,00	0,00	186,99	186,99
300594 2A00 64	Proyecto de Inv. Federico García Maroto	2.283,14	0,00	0,00	0,00	0,00	2.283,14	2.283,14
300595 2A00 64	Proyecto de Inv. Rafael Lozano Ruiz	229,26	0,00	0,00	0,00	0,00	229,26	229,26
300596 2A00 64	Proyecto de Inv. M <sup>a</sup> Luisa Gallardo Pino	10,88	0,00	0,00	0,00	10,88	0,00	0,00
300597 2A00 64	Proyecto de Inv. Carmen Pozo Muñoz	69,44	0,00	0,00	0,00	69,44	0,00	0,00
300598 2A00 64	Proyecto de Inv. Pilar Martínez Ortigosa	192,50	0,00	0,00	0,00	192,50	0,00	0,00
300599 2A00 64	Proyecto de Inv. Manuel Díaz López	1.079,10	0,00	-1.079,10	0,00	0,00	0,00	0,00
300602 2A00 64	Proyecto de Inv. Rafael Lozano Ruiz	2,45	0,00	0,00	0,00	0,00	2,45	2,45
300604 2A00 64	Proyecto de Inv. Ana Cámara Artigas	2,10	0,00	0,00	0,00	0,00	2,10	2,10
300605 2A00 64	Proyecto de Inv. Inmaculada Cubero Talavera	71,05	0,00	0,00	0,00	0,00	71,05	71,05
300607 2A00 64	Proyecto de Inv. M <sup>a</sup> Ángeles Fernández Estévez	4.779,67	0,00	0,00	0,00	0,00	4.779,67	4.779,67
300608 2A00 64	Proyecto de Inv. Fernando Fernández Marín	84,09	0,00	0,00	0,00	0,00	84,09	84,09
300609 2A00 64	Proyecto de Inv. Sebastián Fernández Prados	10,65	0,00	0,00	0,00	0,00	10,65	10,65
300610 2A00 64	Proyecto de Inv. Federico Fernández-Crehuet	500,00	0,00	0,00	0,00	0,00	500,00	500,00
300613 2A00 64	Proyecto de Inv. José Jesús Gázquez Linares	2.317,36	0,00	-2.317,36	0,00	0,00	0,00	0,00
300614 2A00 64	Proyecto de Inv. José Antonio Gázquez Parra	1,15	0,00	0,00	0,00	0,00	1,15	1,15
300615 2A00 64	Proyecto de Inv. Jorge Lirola Delgado	119,14	0,00	0,00	0,00	0,00	119,14	119,14
300622 2A00 64	Proyecto de Inv. Carlos Vargas Vasserot	268,54	0,00	0,00	0,00	0,00	268,54	268,54
300624 2A00 64	Glochary - Subproy. "Evaluación de Servicios Ecosistémicos"	0,19	0,00	0,00	0,00	0,00	0,19	0,19
300625 2A00 64	Proyecto de Inv. Fernando Sánchez Santed	494,60	0,00	-494,60	0,00	0,00	0,00	0,00
300627 2A00 64	Glochary - Subproy. "Clima - Meteorología"	8.595,28	0,00	0,00	0,00	0,00	8.595,28	7.610,65
300629 2A00 64	Glochary - Subproy. "Integridad ecosistem. en cauces fluviales"	571,12	0,00	0,00	0,00	0,00	571,12	571,12
300630 2A00 64	Glochary - Subproy. "Calidad de aguas en cuenca semiárida"	2.446,97	0,00	0,00	0,00	0,00	2.446,97	2.446,97
300631 2A00 64	Glochary - Subproy. "Flora: Ecosistemas áridos"	880,45	0,00	0,00	0,00	0,00	880,45	880,45
300632 2A00 64	Glochary - Subproy. "Flora: Especies exóticas invasoras"	4.255,97	0,00	-50,00	0,00	0,00	4.205,97	807,72
300633 2A00 64	Glochary - Subproy. "Fauna: Anfibios y reptiles"	0,26	0,00	0,00	0,00	0,00	0,26	0,26



## MODIFICACIONES DE CRÉDITO Y REMANENTES DE CRÉDITO

Crédito	Descripción	Incorporaciones de crédito	Ampliaciones de Crédito	Transferencias de crédito	Generación por ingresos	Bajas por anulación	Total Modificaciones	Remanente
300634 2A00 64	Glochary - Subproy. "Gestión: Cambio de usos del suelo"	0,48	0,00	0,00	0,00	0,00	0,48	0,48
300635 2A00 64	Glochary - Subproy. "Habitats y ecosistemas"	395,28	0,00	1.307,39	0,00	0,00	1.702,67	62,04
300636 2A00 64	Glochary - Subproy. "Atmósfera: Balances de carbono y agua"	3.039,53	0,00	0,00	0,00	0,00	3.039,53	1.772,00
300637 2A00 64	Proyecto de Inv. Luis Gómez Amigo	2.352,75	0,00	0,00	0,00	0,00	2.352,75	2.352,75
300638 2A00 64	Proyecto de Inv. Tomás Cabello García	1.888,23	0,00	0,00	0,00	0,00	1.888,23	1.888,23
300639 2A00 64	Proyecto de Inv. Diego Valera Martínez	816,82	0,00	0,00	0,00	0,00	816,82	816,82
300640 2A00 64	Proyecto de Inv. Ana Cámara Artigas	2.171,73	0,00	0,00	0,00	0,00	2.171,73	2.171,73
300641 2A00 64	Proyecto de Inv. Asterio Sánchez Mirón	3.499,14	0,00	0,00	0,00	0,00	3.499,14	3.499,14
300642 2A00 64	Proyecto de Inv. Antonio Rojas Tejada	12.614,90	0,00	0,00	0,00	0,00	12.614,90	12.614,90
300643 2A00 64	Proyecto de Inv. Fernando López Ortiz	40.317,81	0,00	-2.695,02	0,00	0,00	37.622,79	37.622,79
300644 2A00 64	Proyecto de Inv. M <sup>a</sup> del Carmen Cerón García	10.106,59	0,00	0,00	0,00	0,00	10.106,59	10.106,59
300645 2A00 64	Proyecto de Inv. Antonio Manuel Puertas López	10.886,16	0,00	0,00	0,00	0,00	10.886,16	10.783,65
300646 2A00 64	Proyecto de Inv. Fco. Javier Cabello Piñar	52.556,07	0,00	0,00	0,00	0,00	52.556,07	51.755,76
300647 2A00 64	Proyecto de Inv. María José Sánchez-Muros Lozano	3.727,60	0,00	0,00	0,00	0,00	3.727,60	3.727,60
300648 2A00 64	Proyecto de Inv. Francisco J. Moyano López	45,99	0,00	0,00	0,00	0,00	45,99	45,99
300649 2A00 64	Proyecto de Inv. Antonio Romerosa Nieves	2.323,92	0,00	1.208,35	0,00	0,00	3.532,27	3.532,27
300651 2A00 64	Glochary - Subproy. "Fauna: Aves"	2.641,36	0,00	0,00	0,00	0,00	2.641,36	864,27
300652 2A00 64	Proyecto de Inv. Jaime de Pablo Valenciano	166,00	0,00	-85,00	0,00	0,00	81,00	81,00
300653 2A00 64	Glochary - Subproy. "Fauna: Mamíferos"	2.523,12	0,00	0,00	0,00	0,00	2.523,12	2.523,12
300656 2A00 64	Proyecto de Inv. Luis F. Iribarne Martínez	128,44	0,00	-128,44	0,00	0,00	0,00	0,00
300657 2A00 64	Proyecto de Inv. Francisco Rodríguez Díaz	147,09	0,00	0,00	0,00	0,00	147,09	147,09
300662 2A00 64	Proyecto de Inv. Francisco Luzón Martínez	2.102,42	0,00	-1.139,08	0,00	0,00	963,34	963,34
300663 2A00 64	Proyecto de Inv. J. Manuel Amo Sánchez-Fortún	400,00	0,00	0,00	0,00	0,00	400,00	0,00
300664 2A00 64	Proyecto de Inv. José Antonio Sánchez Pérez	134,80	0,00	0,00	0,00	0,00	134,80	134,80
300666 2A00 64	Proyecto de Inv. Alfonso Robles Medina	2.107,60	0,00	0,00	0,00	0,00	2.107,60	2.107,60
300667 2A00 64	Proyecto de Inv. Adolfo Cangas Díaz	92,23	0,00	0,00	0,00	0,00	92,23	92,23
300668 2A00 64	Proyecto de Inv. Álvaro Núñez Iglesias	19,63	0,00	0,00	0,00	0,00	19,63	19,63
300669 2A00 64	Proyecto de Inv. Álvaro Sicilia Camacho	298,70	0,00	0,00	0,00	0,00	298,70	298,70
300670 2A00 64	Proyecto de Inv. Luis Iribarne Martínez	115,30	0,00	-115,30	0,00	0,00	0,00	0,00
300672 2A00 64	Proyecto de Inv. Javier Cabello Piñar	13.964,27	0,00	0,00	0,00	0,00	13.964,27	13.964,27
300673 2A00 64	Proyecto de Inv. Carmelo Rodríguez Torreblanca	5.229,04	0,00	0,00	0,00	0,00	5.229,04	5.229,04
300674 2A00 64	Proyecto de Inv. Antonio Vargas Berenguel	50,86	0,00	-50,86	0,00	0,00	0,00	0,00
300675 2A00 64	Proyecto de Inv. Manuel Aguilar Torres	324,07	0,00	0,00	0,00	0,00	324,07	324,07
300676 2A00 64	Proyecto de Inv. Antonio Salmerón Cerdán	0,69	0,00	0,00	0,00	0,00	0,69	0,69

## MODIFICACIONES DE CRÉDITO Y REMANENTES DE CRÉDITO

Crédito	Descripción	Incorporaciones de crédito	Ampliaciones de Crédito	Transferencias de crédito	Generación por ingresos	Bajas por anulación	Total Modificaciones	Remanente
300677 2A00 64	Proyecto de Inv. Miguel Urrestarazu Gavilán	793,45	0,00	-793,45	0,00	0,00	0,00	0,00
300678 2A00 700	Proyecto de Inv. Francisco Camacho Ferre	1.118,60	0,00	0,00	0,00	0,00	1.118,60	1.118,60
300682 2A00 64	Proyecto de Inv. Fco. Javier Alarcón López	81,33	0,00	0,00	0,00	0,00	81,33	81,33
300683 2A00 64	Proyecto de Inv. Emilio Molina Grima	61.501,53	0,00	0,00	0,00	0,00	61.501,53	60.089,82
300684 2A00 64	Proyecto de Inv. Baltasar Fernández Ramírez	123,13	0,00	0,00	0,00	0,00	123,13	123,13
300685 2A00 64	Proyecto de Inv. Rafael Lozano Ruiz	755,07	0,00	0,00	0,00	0,00	755,07	755,07
300686 2A00 64	Proyecto de Inv. Andrés Sánchez Picón	33,32	0,00	0,00	0,00	0,00	33,32	33,32
300687 2A00 64	Proyecto de Inv. Antonio Fernández Barbero	615,70	0,00	0,00	0,00	0,00	615,70	615,70
300690 2A00 64	Proyecto de Inv. J. Andrés Moreno Ruiz	51,86	0,00	-51,86	0,00	0,00	0,00	0,00
300692 2A00 64	Proyecto de Inv. Manuel López Muñoz	313,76	0,00	0,00	0,00	0,00	313,76	313,76
300693 2A00 64	Proyecto de Inv. Fernando Reche Lorite	1,79	0,00	0,00	0,00	0,00	1,79	1,79
300694 2A00 64	Proyecto de Inv. Fernando Martínez López	35,99	0,00	0,00	0,00	35,99	0,00	0,00
300699 2A00 64	Proyecto de Inv. Manuel Pérez García	6.703,33	0,00	875,12	0,00	0,00	7.578,45	5.102,12
300700 2A00 64	Proyecto de Inv. Ramón Herrera de las Heras	394,21	0,00	0,00	0,00	0,00	394,21	394,21
300701 2A00 64	Proyecto de Inv. Diego López Alonso	56.095,50	0,00	35,43	0,00	0,00	56.130,93	5.049,65
300702 2A00 64	Proyecto de Inv. P09-TEP-04691, Clemente Jiménez	1.172,02	0,00	-565,36	0,00	0,00	606,66	0,00
300704 2A00 64	Proyecto de Inv. RNM-6141, Acién Fernández	19.009,10	0,00	-13.744,08	0,00	0,00	5.265,02	5.265,02
300705 2A00 64	Proyecto de Inv. P10-TIC-06002.- Martín Garzón, Esther	7.119,19	0,00	44,42	0,00	0,00	7.163,61	3.771,75
300706 2A00 64	Proyecto de Inv. Federico Arcos Ramírez	9.848,63	0,00	987,16	0,00	0,00	10.835,79	814,27
300707 2A00 64	Proyecto de Inv. M <sup>a</sup> Carmen Caba Pérez	23.565,73	0,00	0,00	0,00	0,00	23.565,73	12.166,40
300708 2A00 64	Proyecto de Inv. P10-RNM-5951, José Luis Casas López	48.188,96	0,00	32.061,75	0,00	0,00	80.250,71	17.114,32
300709 2A00 64	Proyecto de Inv. Antonio José Fernández Barbero	65.366,21	0,00	-144,00	0,00	0,00	65.222,21	52.297,03
300710 2A00 64	Proyecto de Inv. Emilio Galdeano Gómez	17.365,03	0,00	20.082,00	0,00	0,00	37.447,03	3.579,76
300711 2A00 64	Proyecto de Inv. Luis García Fuentes	11.901,78	0,00	0,00	0,00	0,00	11.901,78	6.804,71
300712 2A00 64	Proyecto de Inv. Vicente González Ruiz	8.778,75	0,00	0,00	0,00	0,00	8.778,75	6.167,70
300713 2A00 64	Proyecto de Inv. P10-TIC-6114, Luis F. Iribarne Martínez	68.287,75	0,00	21.077,38	0,00	0,00	89.365,13	13.610,95
300714 2A00 64	Proyecto de Inv. Rafael Lozano Ruiz	68.095,09	0,00	-6.715,01	0,00	0,00	61.380,08	6.017,02
300715 2A00 64	Proyecto de Inv. Tania Mazzuca Sobczuk	4.635,36	0,00	0,00	0,00	0,00	4.635,36	1.045,79
300716 2A00 64	Proyecto de Inv. Francisco Rodríguez García	25.808,06	0,00	0,00	0,00	0,00	25.808,06	9.623,78
300717 2A00 64	Proyecto de Inv. M <sup>a</sup> Carmen Salas Sanjuán	8.466,04	0,00	4.542,11	0,00	0,00	13.008,15	1.259,45
300718 2A00 64	Proyecto de Inv. Antonio Vargas Berenguel	58.970,81	0,00	-590,61	0,00	0,00	58.380,20	38.092,17
300719 2A00 64	Proyecto de Inv. M <sup>a</sup> Dolores Ureña Amate	5.704,87	0,00	-865,77	0,00	0,00	4.839,10	532,93
300720 2A00 64	Proyecto de Inv. Sagrario Salaberri Ramiro	20.232,64	0,00	-188,00	0,00	0,00	20.044,64	5.471,83
300721 2A00 64	Proyecto de Inv. Salvador Cruz Rambaud	199,06	0,00	0,00	0,00	0,00	199,06	199,06

## MODIFICACIONES DE CRÉDITO Y REMANENTES DE CRÉDITO

Crédito	Descripción	Incorporaciones de crédito	Ampliaciones de Crédito	Transferencias de crédito	Generación por ingresos	Bajas por anulación	Total Modificaciones	Remanente
300722 2A00 64	Proyecto de Inv. Francisco García Camacho	19.244,74	0,00	-62,25	0,00	0,00	19.182,49	1.617,47
300723 2A00 64	Proyecto de Inv. Blas Torrecillas Jover	1,11	0,00	0,00	0,00	0,00	1,11	1,11
300724 2A00 64	Proyecto de Inv. José Luis Guzmán Sánchez	109,54	0,00	-92,33	0,00	0,00	17,21	17,21
300725 2A00 64	Proyecto de Inv. Yolanda Cantón Castilla	7.776,69	0,00	-524,58	0,00	0,00	7.252,11	83,76
300726 2A00 64	Proyecto de Inv. Andrei Martínez Finkelshtein	5.695,68	0,00	882,26	0,00	0,00	6.577,94	0,41
300728 2A00 64	Proyecto de Inv. Antonio Fernández Barbero	12.308,25	0,00	0,00	0,00	0,00	12.308,25	75,36
300729 2A00 64	Proyecto de Inv. Manuel Navarro Bernal	14.830,36	0,00	-310,91	0,00	0,00	14.519,45	0,00
300730 2A00 64	Proyecto de Inv. Fernando López Ortiz	21.937,51	0,00	-3.013,29	0,00	0,00	18.924,22	507,57
300731 2A00 64	Proyecto de Inv. José Luis Guil Guerrero	15.755,89	0,00	-1.019,84	0,00	0,00	14.736,05	73,25
300732 2A00 64	Proyecto de Inv. Antonio Giménez Fernández	16.136,23	0,00	0,00	0,00	0,00	16.136,23	7.007,27
300734 2A00 64	Proyecto de Inv. Isabel Cuadrado Guirado	4.575,40	0,00	34,10	0,00	0,00	4.609,50	301,29
300735 2A00 64	Proyecto de Inv. Carmen Senés Motilla	232,72	0,00	0,00	0,00	0,00	232,72	74,02
300736 2A00 64	Proyecto de Inv. Jesús de la Fuente Arias	104,31	0,00	0,00	0,00	0,00	104,31	3,16
300737 2A00 64	Proyecto de Inv. Francisco Andújar Castillo	8,00	0,00	0,00	0,00	0,00	8,00	8,00
300738 2A00 64	Proyecto de Inv. Felipe Rodríguez Vico	7.727,85	0,00	-67,20	0,00	0,00	7.660,65	25,16
300739 2A00 64	Proyecto de Inv. José Céspedes Lorente	1.696,02	0,00	-1.329,56	0,00	0,00	366,46	0,00
300740 2A00 64	Proyecto de Inv. Fernando Cañadas Pérez	2.508,22	0,00	-50,05	0,00	0,00	2.458,17	0,00
300741 2A00 64	Proyecto de Inv. José María Cimadevilla Redondo	2.964,68	0,00	24,88	0,00	0,00	2.989,56	382,42
300742 2A00 64	Proyecto de Inv. José Luis López Castro	8.835,57	0,00	1.066,32	0,00	0,00	9.901,89	0,00
300743 2A00 64	Proyecto de Inv. Encarnación Soriano Ayala	6.422,47	0,00	83,83	0,00	0,00	6.506,30	0,00
300745 2A00 64	Proyecto de Inv. Jesús Gil Roales-Nieto	5.420,43	0,00	0,00	0,00	0,00	5.420,43	1.019,50
300746 2A00 64	Proyecto de Inv. Carmen Luciano Soriano	16.592,04	0,00	0,00	0,00	0,00	16.592,04	2.690,16
300747 2A00 64	Proyecto de Inv. Manuel Jamilena Quesada	213,73	0,00	82,70	0,00	0,00	296,43	1,23
300748 2A00 64	Proyecto investig., Encarnación Soriano Ayala	3.321,76	0,00	-385,00	0,00	0,00	2.936,76	2.936,76
300749 2A00 64	Proyecto investig., Antonio Miguel Bañón Hernández	29,08	0,00	0,00	0,00	0,00	29,08	29,08
300753 2A00 64	Proyecto de Inv. Diego López Alonso	44.712,57	0,00	-40.691,05	0,00	0,00	4.021,52	3.943,37
300753 2A00 700	Proyecto de Inv. Diego López Alonso	0,00	0,00	12.207,32	0,00	0,00	12.207,32	0,00
300753 2A00 911	Proyecto de Inv. Diego López Alonso	0,00	0,00	28.483,73	0,00	0,00	28.483,73	0,00
300756 2A00 64	Proyecto de Inv. José Ángel Aznar Sánchez	1.453,65	0,00	-141,44	0,00	0,00	1.312,21	1.312,21
300757 2A00 64	Proyecto investigación, José Antonio Sánchez Pérez	5.472,04	0,00	-5.472,04	0,00	0,00	0,00	0,00
300760 2A00 64	Proyecto Investigación AGL2012-40150-C03-02	92.237,25	0,00	-4.837,44	0,00	0,00	87.399,81	170,33
300761 2A00 64	Proyecto Investigación AGL2012-39036-C03-01	17.964,57	0,00	-6.638,82	978,00	0,00	12.303,75	1.650,34
300762 2A00 64	Proyecto de Investigación CGL2012-39635, Casas Jiménez, José J.	24.892,03	0,00	-3.152,90	0,00	0,00	21.739,13	593,28
300763 2A00 64	Proyecto Investigación CTQ2012-34304, Antonia Garrido Frenich	16.841,29	0,00	12,00	0,00	0,00	16.853,29	8,19

## MODIFICACIONES DE CRÉDITO Y REMANENTES DE CRÉDITO

Crédito	Descripción	Incorporaciones de crédito	Ampliaciones de Crédito	Transferencias de crédito	Generación por ingresos	Bajas por anulación	Total Modificaciones	Remanente
300764 2A00 64	Proyecto investigación, Jerónimo de Burgos Jiménez	92.827,77	0,00	40,00	0,00	0,00	92.867,77	57.024,99
300765 2A00 64	Proyecto investigación, Leocadio González Casado	70.673,07	0,00	1.022,61	0,00	0,00	71.695,68	26.019,34
300766 2A00 64	Proyecto investigación, M <sup>a</sup> Rut Jiménez Liso	53.120,53	0,00	-50,00	0,00	0,00	53.070,53	45.205,89
300767 2A00 64	Proyecto investigación, Antonio Salmerón Cerdán	3.117,64	0,00	0,00	0,00	0,00	3.117,64	75,89
300768 2A00 64	Proyecto investigación, Francisco Sánchez Martos	80.175,74	0,00	-7,00	0,00	0,00	80.168,74	38.210,82
300769 2A00 64	Proyecto investigación, Adolfo Cangas Díaz	75.075,22	0,00	0,00	0,00	0,00	75.075,22	5.922,94
300770 2A00 64	Proyecto investigación, Andrei Martínez Finkelshtein	99.794,87	0,00	1.654,97	0,00	0,00	101.449,84	64.771,01
300771 2A00 64	Proyecto investigación, Roberto Romero González	8.800,42	0,00	7.000,00	0,00	0,00	15.800,42	4.347,39
300772 2A00 64	Proyecto investigación, Asterio Sánchez Mirón	30.482,34	0,00	15.000,00	0,00	0,00	45.482,34	12.509,55
300773 2A00 64	PROYECTO BIO2012-39922-C02-02, ANA M. CAMARA ARTIGAS	30.746,16	0,00	-4.332,66	102,82	0,00	26.516,32	0,00
300774 2A00 64	PROYECTO FFI2012-31699, LUIS CORTES RODRIGUEZ	2.301,68	0,00	-3.200,00	0,00	0,00	-898,32	245,81
300775 2A00 64	PROYECTO PSI2012-31696, INMACULADA CUBERO TALAVERA	7.387,60	0,00	-1.402,87	0,00	0,00	5.984,73	321,01
300776 2A00 64	PROYECTO PSI2012-39228, M.ANGELES FERNANDEZ ESTEVEZ	17.206,31	0,00	-11.808,48	0,00	0,00	5.397,83	79,13
300777 2A00 64	PROYECTO PSI2012-31660, PILAR FLORES CUBOS	5.592,11	0,00	1.213,84	0,00	0,00	6.805,95	1.033,85
300778 2A00 64	PROYECTO TIN2012-37483-C03-03, LEOCADIO GONZALEZ CASADO	94.912,26	0,00	364,27	0,00	0,00	95.276,53	676,14
300779 2A00 64	PROYECTO AGL2012-36434, JOSE JOAQUIN MORENO CASCO	25.685,16	0,00	-2.392,90	40,00	0,00	23.332,26	0,74
300800 2A00 64	Proyecto Investigación, Juan Carlos Gázquez Abad	3.151,63	0,00	0,00	0,00	0,00	3.151,63	2.984,51
300801 2A00 64	Proyecto RF2012-00026-C02-02, Rafael Lozano Ruiz	15.462,60	0,00	-3.284,00	12.300,00	0,00	24.478,60	22.302,24
300802 2A00 64	Proyecto RTA2012-00039-C02-02, Joaquín Hernández Rodríguez	48.093,83	0,00	0,00	14.634,00	0,00	62.727,83	25.223,80
300803 2A00 64	Proyecto UNI 05/2011, Ángel Carreño Ortega	1.213,90	0,00	13.500,00	0,00	0,00	14.713,90	14.713,90
300805 2A00 64	Proyecto Investig., Ana Agüera López	1.845,62	0,00	0,00	0,00	0,00	1.845,62	5,30
300806 2A00 64	Proyecto Investig., Francisco Andújar Castillo	8.235,87	0,00	0,00	0,00	0,00	8.235,87	1.769,19
300807 2A00 64	Proyecto Investig., Ignacio Fernández de las Nieves	8.891,93	0,00	5.678,44	0,00	0,00	14.570,37	0,36
300808 2A00 64	Proyecto Investig., Manuel Jamilena Quesada	9.329,14	0,00	30.051,12	0,00	0,00	39.380,26	12.822,11
300810 2A00 64	Proyecto Investig., José Luis López Castro	3.945,19	0,00	4.160,00	0,00	0,00	8.105,19	155,95
300811 2A00 64	Proyecto Investig., Rafael Lozano Ruiz	7.611,06	0,00	39.804,00	0,00	0,00	47.415,06	15.350,33
300812 2A00 64	Proyecto Investig., Pilar Martínez Ortigosa	3.614,03	0,00	10.500,00	0,00	0,00	14.114,03	6.706,97
300813 2A00 64	Proyecto Investig., José Luis Martínez Vidal	15.803,53	0,00	0,00	0,00	0,00	15.803,53	11.397,29
300814 2A00 64	Proyecto Investig., Rafael Rumí Rodríguez	486,21	0,00	200,00	0,00	0,00	686,21	24,26
300815 2A00 64	Proyecto Investig., José Antonio Sánchez Pérez	2.090,19	0,00	25.000,00	0,00	0,00	27.090,19	17.544,64
300816 2A00 64	Proyecto Investig., Julián Sánchez-Hermosilla López	5.207,31	0,00	25.800,00	0,00	0,00	31.007,31	24.792,10
300817 2A00 64	Proyecto Investig., Carlos Vargas Vasserot	234,30	0,00	6.598,36	0,00	0,00	6.832,66	1.775,64
300818 2A00 64	Proyecto Investig., M <sup>a</sup> Carmen Serrano Córcoles	2.345,83	0,00	57,26	0,00	0,00	2.403,09	235,56

## MODIFICACIONES DE CRÉDITO Y REMANENTES DE CRÉDITO

Crédito	Descripción	Incorporaciones de crédito	Ampliaciones de Crédito	Transferencias de crédito	Generación por ingresos	Bajas por anulación	Total Modificaciones	Remanente
300819 2A00 64	Proyecto AGL2013-49090-C02-01-R, Juan Capel Salinas	32.345,72	0,00	1.228,50	52.948,00	0,00	86.522,22	61.997,55
300820 2A00 64	Proyecto CGL2013-46873-R, Pablo Campra Madrid	6.236,54	0,00	0,00	9.223,20	0,00	15.459,74	10.106,21
300821 2A00 64	Proyecto CGL2013-48202-C02-02-R, José Andrés Moreno Ruiz	3.345,48	0,00	1.500,00	6.832,00	0,00	11.677,48	6.151,20
300822 2A00 64	Proyecto CGL2013-49009-C03-03-R, Mariano Simón Torres	5.297,36	0,00	-315,00	8.198,40	0,00	13.180,76	8.831,96
300823 2A00 64	Proyecto CTQ2013-46398-R, José Antonio Sánchez Pérez	39.449,80	0,00	0,00	55.339,20	0,00	94.789,00	44.819,01
300824 2A00 64	Proyecto CTQ2013-46552-R, Emilio Molina Grima	39.316,38	0,00	0,00	61.829,60	0,00	101.145,98	69.561,96
300825 2A00 64	Proyecto CTQ2013-48380-R, Antonio Vargas Berenguel	21.078,12	0,00	-722,61	29.377,60	0,00	49.733,11	7.216,96
300826 2A00 64	Proyecto TIN2013-41576-R, Luis Fernando Iribarne Martínez	15.786,59	0,00	415,72	42.964,86	0,00	59.167,17	56.723,51
300827 2A00 64	Proyecto TIN2013-44742-C04-04-R, Jesús Manuel Almendros Jiménez	2.968,62	0,00	0,00	6.624,31	0,00	9.592,93	4.691,52
300828 2A00 64	Proyecto DER2013-48416-C02-02-R, Juan Francisco Pérez Gálvez	14.484,50	0,00	0,00	0,00	0,00	14.484,50	3.773,51
300829 2A00 64	Proyecto TIN2013-46638-C3-1-P.- Salmerón Cerdán, Antonio	8.084,48	0,00	-2.025,00	45.472,77	0,00	51.532,25	46.773,42
300830 2A00 64	Proyecto Investig., Rafael Lozano Ruiz	2.271,78	0,00	-1.949,03	0,00	0,00	322,75	0,00
300830 2A00 700	Proyecto Investig., Rafael Lozano Ruiz	0,00	0,00	1.102,40	0,00	0,00	1.102,40	0,00
300831 2A00 64	Proyecto Investig., Amadeo Rodríguez Fernández-Alba	46.456,07	0,00	-18.640,80	14.699,11	0,00	42.514,38	24.825,47
300832 2A00 64	Proyecto Investig. RTA2013-QO056-C03-03, José Mª Fdez. Sevilla	39.114,00	0,00	-1.170,00	8.647,33	0,00	46.591,33	25.349,01
300833 2A00 64	Proyecto Investig., RTA2013-00045-C04-03, Santiago Bonachela C.	46.566,67	0,00	-375,98	7.640,00	0,00	53.830,69	28.946,43
300834 2A00 64	PROYECTO INVESTIG., ALFREDO TOLON BECERRA	7.759,20	0,00	0,00	48.536,11	0,00	56.295,31	27.825,66
300835 2A00 64	PROYECTO INVESTIG., CARLOS VARGAS VASSEROT	7.761,50	0,00	0,00	0,00	0,00	7.761,50	376,24
300836 2A00 64	PROYECTO INVESTIG., RAFAEL QUIROSA-CHEYROUZE MUÑOZ	7.632,00	0,00	0,00	0,00	0,00	7.632,00	8.425,52
300838 2A00 64	Proyecto Investig., José Domingo Álvarez Hervás	20.000,00	0,00	0,00	0,00	0,00	20.000,00	19.610,10
300839 2A00 64	Proyecto Investig., Juana López Redondo	20.000,00	0,00	0,00	0,00	0,00	20.000,00	20.000,00
300840 2A00 64	PROYECTO INVESTIG., JOSE LUIS LOPEZ CASTRO	10.000,00	0,00	0,00	0,00	0,00	10.000,00	0,00
300841 2A00 64	Proyecto Investig. CTQ2014-57293-C3-1-R, Fco. Gabriel Acién Fdez	0,00	0,00	0,00	95.123,40	0,00	95.123,40	82.778,24
300842 2A00 64	Proyecto Investig. AGL2014-54598-C2-1-R, Manuel Jamilena Quesada	0,00	0,00	-8,00	113.734,50	0,00	113.726,50	112.785,20
300843 2A00 64	Proyecto Investig. PSI2014-55785-C2-1-R, Fernando Sánchez Santed	0,00	0,00	-1.548,47	0,00	0,00	-1.548,47	22.401,21
300844 2A00 64	Proyecto Investig. DPI2014-55932-C2-1-R, José Luis Guzmán Sánchez	0,00	0,00	-285,68	85.197,48	0,00	84.911,80	82.629,13
300845 2A00 64	Proyecto Investig. DPI2014-56364-C2-1-R, Manuel Berenguel Soria	0,00	0,00	0,00	100.431,01	0,00	100.431,01	95.904,03
300846 2A00 64	Proyecto Investig. AGL2014-56017-R, Manuel Aguilar Torres	0,00	0,00	0,00	58.590,50	0,00	58.590,50	63.040,00



## MODIFICACIONES DE CRÉDITO Y REMANENTES DE CRÉDITO

Crédito	Descripción	Incorporaciones de crédito	Ampliaciones de Crédito	Transferencias de crédito	Generación por ingresos	Bajas por anulación	Total Modificaciones	Remanente
300847 2A00 64	Proyecto Investig. CTQ2014-55888-C3-2-R, Fco. García Camacho	0,00	0,00	0,00	88.919,70	0,00	88.919,70	99.846,00
300848 2A00 64	Proyecto Investig. CGL2014-59946-R, Yolanda Cantón Castilla	0,00	0,00	0,00	42.047,30	0,00	42.047,30	46.845,00
300849 2A00 64	Proyecto Investig. ENE2014-59454-C3-1-R, Fco. Javier Batlles Garr	0,00	0,00	356,21	68.930,00	0,00	69.286,21	64.941,74
300850 2A00 64	Proyecto Investig. DER2014-58084-R, Ana Pérez Vallejo	0,00	0,00	0,00	0,00	0,00	0,00	5.270,52
300851 2A00 64	Proyecto Investig. MTM2014-53963-P, Andrei Martínez Finkelshtein	0,00	0,00	0,00	50.209,32	0,00	50.209,32	54.995,60
300852 2A00 64	Proyecto Investig. MTM2014-54439-P, Blas Torrecillas Jover	0,00	0,00	-5.483,70	42.260,83	0,00	36.777,13	40.152,91
300853 2A00 64	Proyecto Investig. MTM2014-60594-P, Enrique de Amo Artero	0,00	0,00	0,00	31.243,11	0,00	31.243,11	34.221,40
300854 2A00 64	Proyecto Investig. PSI2014-59610-P, Carmen Luciano Soriano	0,00	0,00	0,00	0,00	0,00	0,00	4.485,00
300855 2A00 64	Proyecto Investig. HAR2014-55305-P, Francisco Andújar Castillo	0,00	0,00	0,00	0,00	0,00	0,00	4.661,80
300856 2A00 64	Proyecto Investig. CTQ2014-57157-P, Fernando López Ortiz	0,00	0,00	-861,60	84.993,84	0,00	84.132,24	89.144,47
300857 2A00 64	Proyecto Investig. TEC2014-60132-P, José Ant. Gázquez Parra	0,00	0,00	0,00	58.485,16	0,00	58.485,16	60.149,17
300858 2A00 64	Proyecto Investig. PSI2014-53856-P, Juan José Ortells Rodríguez	0,00	0,00	1.000,00	0,00	0,00	1.000,00	12.105,00
300859 2A00 64	Proyecto Investig. ECO2014-52268-P, Emilio Galdeano Gómez	0,00	0,00	0,00	0,00	0,00	0,00	5.182,50
300860 2A00 64	Proyecto Investig. HAR2014-56428-C3-2-P, Andrés Sánchez Picón	0,00	0,00	0,00	0,00	0,00	0,00	7.943,41
300861 2A00 64	Proyecto Investig. DER2014-51957-P, Carmen Senés Motilla	0,00	0,00	0,00	0,00	0,00	0,00	6.750,78
300862 2A00 64	Proyecto Investig. FFI2014-56933-P, Manuel López Muñoz	0,00	0,00	0,00	0,00	0,00	0,00	1.682,40
300863 2A00 64	Proyecto Investig. HAR2014-53350-P, José Luis López Castro	0,00	0,00	0,00	0,00	0,00	0,00	37.045,27
300864 2A00 64	Proyecto Investig., Álvaro Sicilia Camacho, DEP2014-57228	0,00	0,00	4.260,00	0,00	0,00	4.260,00	8.477,48
300865 2A00 64	Proyecto Investig., Talent Hub, Antonio Fernández Barbero	0,00	0,00	71.984,00	19.242,57	0,00	91.226,57	73.634,01
300866 2A00 64	Proyecto Investig., CGL-2014-59908-JIN, Antonio García Jerez	0,00	0,00	23.633,16	104.310,84	0,00	127.944,00	131.116,65
300867 2A00 64	Proyecto EUC2013-50908, Director OTRI	0,00	0,00	0,00	0,00	0,00	0,00	57.760,00
300868 2A00 64	Proyecto Investig., PCIN-2015-019, Acién Fernández, Fco. Gabriel	0,00	0,00	20.000,00	0,00	0,00	20.000,00	89.559,58
300869 2A00 64	Proyecto Investig., RTC-2015-3897-2, Fco. Gabriel Acién Fernández	0,00	0,00	15.494,00	0,00	0,00	15.494,00	23.813,60
300870 2A00 64	Proyecto Investig., UTICA 2015, José Luis López Castro	0,00	0,00	0,00	0,00	0,00	0,00	9.256,30
300871 2A00 64	Proyecto Investig., Yolanda Cantón Castilla	0,00	0,00	0,00	23.500,00	0,00	23.500,00	23.272,44
300872 2A00 64	Proyecto Investig. EUIN2015-62904, Miguel Pérez Valls	0,00	0,00	0,00	0,00	0,00	0,00	8.715,82
308888 2A00 64	Presupuesto Proyectos de Investigación	0,00	0,00	0,00	0,00	829.124,26	-829.124,26	0,00
310029 2A00 64	Gastos indirectos Proyecto de Invest. 300029	10.682,20	0,00	0,00	0,00	0,00	10.682,20	10.645,48
350016 2A00 64	Proyecto Europeo - Antonio Romerosa Nieves	477,25	0,00	0,00	0,00	0,00	477,25	477,25
350018 2A00 64	Proyecto U. E. - M <sup>a</sup> Jesús Asensio del Águila	3.053,91	0,00	-3.053,91	0,00	0,00	0,00	0,00
350024 2A00 64	Proyecto U. E. Amadeo Rodríguez Fernández-Alba	49.306,70	0,00	107.760,27	0,00	0,00	157.066,97	42.766,23
350025 2A00 64	Proyecto U. E. M <sup>a</sup> José López López	29.800,58	0,00	-3.686,00	0,00	0,00	26.114,58	10.412,02

## MODIFICACIONES DE CRÉDITO Y REMANENTES DE CRÉDITO

Crédito	Descripción	Incorporaciones de crédito	Ampliaciones de Crédito	Transferencias de crédito	Generación por ingresos	Bajas por anulación	Total Modificaciones	Remanente
350026 2A00 64	Proyecto U. E. Antonio Vargas Berenguel	25.429,80	0,00	0,00	0,00	0,00	25.429,80	13.619,24
350027 2A00 64	Proyecto U. E. Aquafuel	29.636,45	0,00	0,00	0,00	0,00	29.636,45	26.412,71
350028 2A00 64	Proyecto U. E. Francisco Gabriel Acién Fernández	49.675,90	0,00	3.520,71	0,00	0,00	53.196,61	25.727,51
350029 2A00 64	Proyecto Europeo EFSA Fco. Javier Egea González	4.219,18	0,00	-3.000,00	0,00	0,00	1.219,18	11,47
350030 2A00 64	Proyecto AGROTEC (Convocatoria PORTEFEX)	51.027,54	0,00	0,00	666,76	0,00	51.694,30	51.694,30
350031 2A00 64	Proyecto de Inv. 0087_TRANSHABITAT_2_E	35.275,82	0,00	-66.850,79	188.506,00	0,00	156.931,03	156.931,03
350032 2A00 64	Proyecto de Inv. 0051_ANDALUCIA_INTEGRA_2_E	528,37	0,00	0,00	0,00	0,00	528,37	528,37
350033 2A00 64	Proyecto de Inv. 0079_PARALELO_36_CIME_AM_2_E	11.505,56	0,00	-82.770,35	34.103,12	0,00	-37.161,67	33.594,59
350033 2A00 740	Proyecto de Inv. 0079_PARALELO_36_CIME_AM_2_E	0,00	0,00	43.758,52	0,00	0,00	43.758,52	0,00
350034 2A00 64	Proyecto de Inv. 0066_ALBORAN_2_E	8.630,96	0,00	-27.930,41	0,00	0,00	-19.299,45	0,00
350035 2A00 64	Proyecto de Inv. 0072_CAMPUS_EAGUA_2_E	29.133,11	0,00	-33.926,75	4.793,64	0,00	0,00	0,00
350036 2A00 64	Proyecto de Inv. Fco. Gabriel Acién Fernández	24.960,96	0,00	0,00	0,00	0,00	24.960,96	5.574,30
350037 2A00 64	Proyecto de Investigación CO2REDUCTDINUCLEAT	17.847,92	0,00	-6.639,00	0,00	0,00	11.208,92	636,62
350038 2A00 64	Proyecto SAFEMED, Emilio Galdeano Gómez	5.717,17	0,00	2.925,00	0,00	0,00	8.642,17	30,56
350039 2A00 64	Proyecto Europeo FOODSNIFER, Amadeo Rodríguez Fdez.-Alba	9.430,86	0,00	9.357,00	0,00	0,00	18.787,86	1.945,16
350040 2A00 64	Proyecto INT.RE.COOP, Luis Fdez.-Revuelta Pérez	11.489,46	0,00	13.637,15	3.471,30	0,00	28.597,91	10.930,91
350040 2A00 790	Proyecto INT.RE.COOP, Luis Fdez.-Revuelta Pérez	0,00	0,00	1.762,85	0,00	0,00	1.762,85	0,00
350041 2A00 64	Proyecto MANAGER, Fco. Gabriel Acién Fernández	21.418,27	0,00	12.861,50	0,00	0,00	34.279,77	17.421,52
350042 2A00 64	Proyecto AMIDST, Antonio Salmerón Cerdán	104.357,98	0,00	0,00	0,00	0,00	104.357,98	146.623,28
350043 2A00 64	Proyecto Europeo EFSA, Fco. Javier Egea González	3.481,75	0,00	3.000,00	0,00	0,00	6.481,75	8.836,19
350044 2A00 64	Proyecto Europeo TEAP, Fernando Bienvenido Bárcena	59.356,63	0,00	0,00	0,00	0,00	59.356,63	36.067,42
350045 2A00 64	Proyecto Investig. C-Bird, Emilio Galdeano Gómez	27.521,97	0,00	0,00	0,00	0,00	27.521,97	22.288,35
350046 2A00 64	Proyecto SFERAI, Manuel Pérez García	60.807,22	0,00	-14.250,00	0,00	0,00	46.557,22	44.717,86
350047 2A00 64	Proyecto POXTEFEX COPTRUST, Fernando Aguilar Torres	22.214,99	0,00	44.457,10	97.254,22	0,00	163.926,31	101.094,22
350048 2A00 64	Proyecto CYCLON HIT, Antonio Vargas Berenguel	117.579,36	0,00	0,00	0,00	0,00	117.579,36	66.539,76
350049 2A00 64	Proyecto Europeo INIA, Amadeo Rodríguez Fdez-Alba	30.598,73	0,00	-15.771,59	43.040,00	0,00	57.867,14	49.009,19
350050 2A00 64	Proyecto Investig., YMOBILITY, Pablo Pumares Fdez.	0,00	0,00	-2.647,20	0,00	0,00	-2.647,20	73.076,69
350051 2A00 64	Proyecto NOMORFILM, Fernando López Ortiz	0,00	0,00	0,00	94.712,95	0,00	94.712,95	78.089,19
350052 2A00 64	Proyecto Investig., Miguel Pérez Valls	0,00	0,00	14.050,09	0,00	0,00	14.050,09	11.755,01
350053 2A00 64	Proyecto Europeo RESSQUA, Director OTRI	0,00	0,00	10.000,00	0,00	0,00	10.000,00	1.184,94
350054 2A00 64	Proyecto Europeo RED-HEAT-TO-POWER, Fco. Gabriel Acién	0,00	0,00	0,00	35.870,00	0,00	35.870,00	35.302,58
350055 2A00 64	Proyecto Europeo LIFE ADAPTAMED, Javier Cabello Piñar	0,00	0,00	0,00	0,00	0,00	0,00	48.199,28
350056 2A00 64	Proy. Europeo 008-2BRRR, Remedios López Liria	0,00	0,00	5.160,00	4.160,00	0,00	9.320,00	4.848,24
400002 2A00 64	Contrato de Inv. José Luis Martínez Vidal	1.214,10	0,00	0,00	0,00	0,00	1.214,10	114,10

## MODIFICACIONES DE CRÉDITO Y REMANENTES DE CRÉDITO

Crédito	Descripción	Incorporaciones de crédito	Ampliaciones de Crédito	Transferencias de crédito	Generación por ingresos	Bajas por anulación	Total Modificaciones	Remanente
400047 2A00 64	Contrato de Inv. José Luis Martínez Vidal	0,13	0,00	0,00	0,00	0,13	0,00	0,00
400073 2A00 64	Contrato de Inv. Luis Fernández-Revuelta Pérez	21.452,33	0,00	902,68	0,00	0,00	22.355,01	15.789,82
400088 2A00 64	Contrato de Inv. Rafael Lozano Ruiz	3.392,14	0,00	0,00	0,00	0,00	3.392,14	3.392,14
400174 2A00 64	Contrato de Inv. Joaquín Hernández Rodríguez	893,91	0,00	-55,96	0,00	0,00	837,95	837,95
400178 2A00 64	Contrato de Inv. Manuel de la Fuente Arias	30,44	0,00	-27,99	75,00	0,00	77,45	77,45
400208 2A00 64	Contrato de Inv. Francisco Manzano Agugliaro	1.738,06	0,00	-1.525,00	0,00	0,00	213,06	213,06
400226 2A00 64	Contrato de Inv. Fco. Javier Egea González	113,50	0,00	0,00	0,00	0,00	113,50	0,10
400243 2A00 64	Contrato de Inv. Antonio Pulido Bosch	0,06	0,00	0,00	0,00	0,00	0,06	0,06
400256 2A00 64	Contrato de Inv. Manuel Ortega Rivas	5.404,30	0,00	0,00	0,00	0,00	5.404,30	4.574,75
400285 2A00 64	Contrato de Inv. Fco. de Asís López Cruces	868,48	0,00	-83,48	0,00	0,00	785,00	785,00
400302 2A00 64	Contrato de Inv. Trinidad Angosto Trillo	817,65	0,00	0,00	0,00	0,00	817,65	817,65
400333 2A00 64	Contrato de Inv. Jerónimo de Burgos Jiménez	1.663,69	0,00	-759,05	0,00	0,00	904,64	1.432,02
400351 2A00 64	Contrato de Inv. Antonia Garrido Frenich	805,07	0,00	0,00	0,00	0,00	805,07	0,05
400367 2A00 64	Contrato de Inv. Andrés Sánchez Picón	240,16	0,00	0,00	0,00	0,00	240,16	65,95
400370 2A00 64	Contrato de Inv. Encarnación Soriano Ayala	442,61	0,00	0,00	0,00	0,00	442,61	442,61
400371 2A00 64	Contrato de Inv. "Atlas entomológico del P. Natural Cabo de Gata"	5.782,62	0,00	-25,00	0,00	0,00	5.757,62	5.231,11
400373 2A00 64	Contrato de Inv. Manuel Berenguel Soria	3.467,50	0,00	0,00	0,00	0,00	3.467,50	3.015,00
400374 2A00 64	Contrato de Inv. Samuel Túnez Rodríguez	69,58	0,00	-3,60	0,00	0,00	65,98	65,98
400380 2A00 64	Contrato de Inv. José Luis Martínez Vidal	0,10	0,00	0,00	0,00	0,00	0,10	0,10
400384 2A00 64	Contrato de Inv. Manuel Ángel Aguilar Torres	444,10	0,00	0,00	0,00	0,00	444,10	352,28
400386 2A00 64	Contrato de Inv. José R. Díaz Álvarez	51,95	0,00	0,00	0,00	51,95	0,00	0,00
400396 2A00 64	Contrato de Inv. Rosa Mª Chica y Manuel Pérez García	40,78	0,00	0,00	0,00	40,78	0,00	0,00
400397 2A00 64	Contrato de Inv. Juan Mota Poveda	14.131,33	0,00	0,00	0,00	0,00	14.131,33	14.131,33
400399 2A00 64	Contrato de Inv. Cecilio Oyonarte Gutiérrez	574,79	0,00	0,00	0,00	0,00	574,79	574,79
400402 2A00 64	Contrato de Inv. Antonio J. Casimiro Andújar	3.089,56	0,00	-557,64	0,00	0,00	2.531,92	2.103,92
400405 2A00 64	Contrato de Inv. Miguel Urrestarazu Gavilán	309,25	0,00	-1.039,02	0,00	0,00	-729,77	0,00
400413 2A00 64	Contrato de Inv. Miguel Pérez Valls	523,21	0,00	-186,08	0,00	0,00	337,13	103,41
400415 2A00 64	Contrato de Inv. Miguel Cueto Romero	6.285,38	0,00	0,00	0,00	0,00	6.285,38	5.037,50
400416 2A00 64	Contrato de Inv. Ignacio J. Colomer y Antonio García Buendía	5,12	0,00	0,00	0,00	0,00	5,12	5,12
400417 2A00 64	Contrato de Inv. Rafael Lozano Ruiz	7.604,92	0,00	0,00	0,00	0,00	7.604,92	7.375,07
400422 2A00 64	Contrato de Inv. Carmelo Rodríguez Torreblanca	1.424,16	0,00	-83,64	0,00	0,00	1.340,52	1.340,52
400425 2A00 64	Contrato de Inv. Jaime de Pablo Valenciano	606,23	0,00	0,00	0,00	0,00	606,23	606,23
400431 2A00 64	Contrato de Inv. Pedro Aguilera Aguilera	1.156,62	0,00	0,00	0,00	0,00	1.156,62	1.156,62



## MODIFICACIONES DE CRÉDITO Y REMANENTES DE CRÉDITO

Crédito	Descripción	Incorporaciones de crédito	Ampliaciones de Crédito	Transferencias de crédito	Generación por ingresos	Bajas por anulación	Total Modificaciones	Remanente
400435 2A00 64	Contrato de Inv. Julio César Tello Marquina	1.914,14	0,00	0,00	0,00	0,00	1.914,14	1.895,85
400451 2A00 64	Contrato de Inv. Acusur, S.A.	36.212,57	0,00	0,00	0,00	0,00	36.212,57	33.109,75
400456 2A00 64	Contrato de Inv. José Manuel Ortega Egea	2.071,37	0,00	0,00	0,00	0,00	2.071,37	2.071,37
400462 2A00 64	Contrato de Inv. - Rijk Zwaan Ibérica, S.A.	18,97	0,00	1,29	0,00	18,97	1,29	0,22
400471 2A00 64	Contrato de Inv. - Enza Zaden España, S.L.	13.865,92	0,00	24.621,58	0,00	0,00	38.487,50	36.539,20
400483 2A00 64	Contrato de Inv. - Albaida Recursos Naturales y Medioambientales	27,57	0,00	0,00	0,00	0,00	27,57	27,57
400486 2A00 64	Contrato de Inv. Juan Martínez López	294,11	0,00	0,00	0,00	0,00	294,11	15,29
400487 2A00 64	Contrato de Inv. - Zeta Seeds, S.L.	4.283,47	0,00	0,00	0,00	0,00	4.283,47	3.478,02
400489 2A00 64	Contrato de Inv. - Mónsul Ingeniería	0,00	0,00	0,00	0,00	0,00	0,00	0,00
400492 2A00 64	Contrato de Inv. M <sup>a</sup> Victoria Román González	126,49	0,00	0,00	0,00	0,00	126,49	126,49
400507 2A00 64	Contrato de Inv. Francisco Checa Olmos	2.428,21	0,00	0,00	0,00	0,00	2.428,21	1.909,66
400516 2A00 64	Contrato de Inv. Carlos J. Cano Guillén	2.662,50	0,00	0,00	0,00	0,00	2.662,50	2.662,50
400519 2A00 64	Contrato de Inv. Rafael Lozano Ruiz	28.593,71	0,00	-4.470,24	0,00	0,00	24.123,47	15.427,31
400520 2A00 64	Contrato de Inv. - Palandus, S.L.L.	3.047,03	0,00	0,00	0,00	0,00	3.047,03	3.047,03
400525 2A00 64	Contrato de Inv. - Dupont	2.831,05	0,00	0,00	0,00	0,00	2.831,05	2.831,05
400541 2A00 64	Contrato de Inv. Antonio Casimiro Andújar	511,78	0,00	-43,34	0,00	0,00	468,44	7,04
400544 2A00 64	Contrato de Inv. Luis Fernández-Reuelta Pérez	2.558,25	0,00	-6,48	0,00	0,00	2.551,77	0,53
400547 2A00 64	Contrato de Inv. Leonardo Cazorla	8.275,55	0,00	-151,37	0,00	0,00	8.124,18	8.058,14
400548 2A00 64	Contrato de Inv. M <sup>a</sup> Victoria Román	10.612,23	0,00	0,00	0,00	10.612,23	0,00	0,00
400551 2A00 64	Contrato de Inv. Juan F. Mota Poveda	824,82	0,00	0,00	0,00	0,00	824,82	824,82
400552 2A00 64	Contrato de Inv. Julio C. Tello Marquina	1.708,02	0,00	0,00	0,00	0,00	1.708,02	1.708,02
400553 2A00 64	Contrato de Inv. Trinidad Angosto Trillo	1.179,35	0,00	-730,68	0,00	0,00	448,67	448,67
400557 2A00 64	Contrato de Inv. Rafael Cañero León	601,05	0,00	0,00	0,00	0,00	601,05	2.301,05
400560 2A00 64	Contrato de Inv. Francisco J. Arrebolas Liébanas	125,30	0,00	0,00	0,00	0,00	125,30	13,53
400561 2A00 64	Contrato de Inv. José Antonio Plaza Úbeda	95,20	0,00	0,00	0,00	0,00	95,20	95,20
400565 2A00 64	Contrato de Inv. Gonzalo Herranz	16,14	0,00	0,00	0,00	0,00	16,14	16,14
400567 2A00 64	Contrato de Inv. Julián Sánchez-Hermosilla López	6.027,78	0,00	0,00	0,00	0,00	6.027,78	5.443,79
400576 2A00 64	Contrato de Inv. Luis Esteban Cerdán	1.798,58	0,00	0,00	0,00	0,00	1.798,58	1.798,58
400577 2A00 64	Contrato de Inv. Julio César Tello Marquina	1.551,10	0,00	0,00	0,00	0,00	1.551,10	1.551,10
400579 2A00 64	Contrato de Inv. Fernando López Ortiz	10.449,68	0,00	0,00	0,00	0,00	10.449,68	10.449,68
400586 2A00 64	Contrato de Inv. Javier Martínez del Río	2.615,78	0,00	-201,45	0,00	0,00	2.414,33	2.414,33
400592 2A00 64	Contrato de Inv. Diego Valera Martínez	3.528,20	0,00	-500,56	0,00	0,00	3.027,64	3.027,64
400594 2A00 64	Contrato de Inv. José M <sup>a</sup> Fernández Sevilla	11.936,88	0,00	0,00	0,00	0,00	11.936,88	11.536,88

## MODIFICACIONES DE CRÉDITO Y REMANENTES DE CRÉDITO

Crédito	Descripción	Incorporaciones de crédito	Ampliaciones de Crédito	Transferencias de crédito	Generación por ingresos	Bajas por anulación	Total Modificaciones	Remanente
400602 2A00 64	Contrato de Inv. Juan Carlos Checa Olmos	3.000,00	0,00	0,00	0,00	0,00	3.000,00	3.000,00
400608 2A00 64	Contrato de Inv. Francisco Checa Olmos	6.133,23	0,00	-63,72	0,00	0,00	6.069,51	5.967,46
400612 2A00 64	Contrato de Inv. Fernando García Barroso	973,78	0,00	0,00	0,00	0,00	973,78	973,78
400614 2A00 64	Contrato de Inv. Francisco Checa Olmos	4.091,59	0,00	-414,08	0,00	0,00	3.677,51	3.460,86
400616 2A00 64	Contrato de Inv. Enrique López Carrique	5.443,79	0,00	-660,46	0,00	0,00	4.783,33	4.783,33
400619 2A00 64	Contrato de Inv. Eduardo Garzón Garzón	22,01	0,00	0,00	0,00	0,00	22,01	22,01
400622 2A00 64	Contrato de Inv. Manuel Navarro Bernal	6.047,90	0,00	-692,15	0,00	0,00	5.355,75	2.659,79
400623 2A00 64	Contrato de Inv. Ángel Carreño Ortega	640,73	0,00	0,00	0,00	0,00	640,73	640,73
400625 2A00 64	Contrato de Inv. José Antonio Sánchez Pérez	27,82	0,00	0,00	0,00	0,00	27,82	27,82
400626 2A00 64	Contrato de Inv. José J. Céspedes Lorente	121,91	0,00	0,00	0,00	0,00	121,91	121,91
400628 2A00 64	Contrato de Inv. Rafael Lozano Ruiz	4.305,69	0,00	-1.800,00	0,00	0,00	2.505,69	1.090,10
400633 2A00 64	Contrato de Inv. José Luis Martínez Vidal	55.715,06	0,00	0,00	0,00	0,00	55.715,06	55.715,06
400634 2A00 64	Contrato de Inv. Pablo Pumares Fernández	9.257,90	0,00	-4.879,05	0,00	0,00	4.378,85	1.229,74
400637 2A00 64	Contrato de Inv. José Antonio Salinas Andújar	1,77	0,00	-1,77	0,00	0,00	0,00	0,00
400643 2A00 64	Contrato de Inv. Rafael Lozano Ruiz	7.894,36	0,00	-888,07	0,00	0,00	7.006,29	6.278,71
400651 2A00 64	Contrato de Inv. Diego Valera Martínez	333,04	0,00	0,00	0,00	0,00	333,04	333,04
400654 2A00 64	Contrato de Inv. M <sup>a</sup> Victoria Román González	18.014,96	0,00	0,00	0,00	0,00	18.014,96	18.014,96
400659 2A00 64	Contrato de Inv. Andrés Sánchez Picón	1.166,11	0,00	-189,84	0,00	0,00	976,27	976,27
400661 2A00 64	Contrato de Inv. José Antonio Salinas Andújar	1.435,97	0,00	-439,36	0,00	0,00	996,61	0,00
400665 2A00 64	Contrato de Inv. Antonio Pulido Bosch	1.733,51	0,00	0,00	0,00	0,00	1.733,51	1.500,71
400667 2A00 64	Contrato de Inv. Santiago Bonachela Castaño	3.337,37	0,00	0,00	0,00	0,00	3.337,37	3.337,37
400672 2A00 64	Contrato de Inv. Juan Mota Poveda	4.932,63	0,00	-124,18	0,00	0,00	4.808,45	4.808,45
400673 2A00 64	Contrato de Inv. José R. Díaz Álvarez	2.660,79	0,00	-179,34	0,00	0,00	2.481,45	2.481,45
400674 2A00 64	Contrato de Inv. Francisco Rodríguez Díaz	384,67	0,00	0,00	0,00	0,00	384,67	78,58
400676 2A00 64	Contrato de Inv. Manuel Sánchez Pérez	6,48	0,00	0,00	0,00	6,48	0,00	0,00
400678 2A00 64	Contrato de Inv. Juan Antonio Sánchez Garrido	4.313,14	0,00	-353,00	0,00	0,00	3.960,14	3.772,78
400679 2A00 64	Contrato de Inv. Manuel Berenguel Soria	1.925,36	0,00	0,00	0,00	0,00	1.925,36	465,21
400686 2A00 64	Contrato de Inv. José Antonio Sánchez Pérez	84,38	0,00	0,00	0,00	0,00	84,38	84,38
400697 2A00 64	Contrato de Inv. Eduardo Garzón Garzón	1.103,10	0,00	0,00	0,00	0,00	1.103,10	817,98
400704 2A00 64	Contrato de Inv. Vicente González Ruiz	594,93	0,00	-6,10	0,00	0,00	588,83	523,83
400705 2A00 64	Contrato de Inv. José Luis Guzmán Sánchez	35,70	0,00	0,00	0,00	0,00	35,70	35,70
400708 2A00 64	Contrato de Inv. José Luis López Castro	8.897,51	0,00	0,00	0,00	0,00	8.897,51	8.897,51
400710 2A00 64	Contrato de Inv. Juan Carlos Pérez Mesa	4.515,39	0,00	-113,24	0,00	0,00	4.402,15	4.402,15
400712 2A00 64	Contrato de Inv. Rafael Lozano Ruiz	20.148,74	0,00	-17.304,00	0,00	0,00	2.844,74	1.454,24

## MODIFICACIONES DE CRÉDITO Y REMANENTES DE CRÉDITO

Crédito	Descripción	Incorporaciones de crédito	Ampliaciones de Crédito	Transferencias de crédito	Generación por ingresos	Bajas por anulación	Total Modificaciones	Remanente
400713 2A00 64	Contrato de Inv. M <sup>a</sup> Trinidad Angosto Trillo	2.184,70	0,00	0,00	0,00	0,00	2.184,70	2.184,70
400715 2A00 64	Contrato de Inv. Miguel Urrestarazu Gavilán	7,32	0,00	-7,32	0,00	0,00	0,00	0,00
400723 2A00 64	Contrato de Inv. Rafael Lozano Ruiz	5.385,44	0,00	0,00	0,00	5.385,44	0,00	0,00
400726 2A00 64	Contrato de Inv. Milagrosa Santos Hernández	4,11	0,00	0,00	0,00	0,00	4,11	4,11
400734 2A00 64	Contrato de Inv. M <sup>a</sup> Victoria Román González	10.795,83	0,00	-902,82	0,00	0,00	9.893,01	9.893,01
400736 2A00 64	Contrato de Inv. Hermelindo Castro Nogueira	614,83	0,00	0,00	0,00	0,00	614,83	614,83
400737 2A00 64	Contrato de Inv. Hermelindo Castro Nogueira	20.006,08	0,00	-20.006,00	0,00	0,00	0,08	0,08
400738 2A00 64	Contrato de Inv. Hermelindo Castro Nogueira	10,85	0,00	0,00	0,00	0,00	10,85	10,85
400740 2A00 64	Contrato de Inv. Manuel Berenguel Soria	3.381,77	0,00	-443,86	0,00	0,00	2.937,91	2.937,91
400743 2A00 64	Contrato de Inv. Alfonso Robles Medina	0,37	0,00	0,00	0,00	0,37	0,00	0,00
400745 2A00 64	Contrato de Inv. Pilar Rodríguez Martínez	5.037,28	0,00	-253,33	0,00	0,00	4.783,95	191,25
400747 2A00 64	Contrato de Inv. José Antonio Sánchez Pérez	3.260,63	0,00	-958,68	0,00	0,00	2.301,95	2.301,95
400751 2A00 64	Contrato de Inv. Juan F. Mota Poveda	16,37	0,00	0,00	0,00	0,00	16,37	16,37
400754 2A00 64	Contrato de Inv. Fco. Camacho Ferre y Fernando Diánez	5.742,72	0,00	0,00	0,00	0,00	5.742,72	5.742,72
400757 2A00 64	Contrato de Inv. José Luis Guil Guerrero	3,21	0,00	0,00	0,00	0,00	3,21	3,21
400759 2A00 64	Contrato de Inv. Pedro Aguilera Aguilera	64.936,16	0,00	-25,00	0,00	0,00	64.911,16	63.141,52
400766 2A00 64	Contrato de Inv. Rafael Lozano Ruiz	40.926,66	0,00	-8.000,00	0,00	0,00	32.926,66	30.266,44
400767 2A00 64	Contrato de Inv. Rafael Lozano Ruiz	20.402,63	0,00	0,00	0,00	0,00	20.402,63	20.255,43
400770 2A00 64	Contrato de Inv. José Miguel Martínez y Ernestina Azor	28,14	0,00	0,00	0,00	0,00	28,14	28,14
400771 2A00 64	Contrato de Inv. José Miguel Martínez López	1.535,43	0,00	0,00	0,00	0,00	1.535,43	1.133,39
400772 2A00 64	Contrato de Inv. José Miguel Martínez López	1.712,37	0,00	0,00	0,00	0,00	1.712,37	1.312,65
400774 2A00 64	Contrato de Inv. Eduardo Garzón Garzón	72,79	0,00	0,00	0,00	72,79	0,00	0,00
400775 2A00 64	Contrato de Inv. Rafael Lozano Ruiz	37.759,75	0,00	0,00	0,00	0,00	37.759,75	37.471,23
400776 2A00 64	Contrato de Inv. José Luis López Castro	540,73	0,00	-244,00	0,00	0,00	296,73	11.268,08
400779 2A00 64	Contrato de Inv. Antonio Murillo Cancho	4.812,74	0,00	0,00	0,00	0,00	4.812,74	4.747,99
400780 2A00 64	Contrato de Inv. Matías Valverde Romera	32,20	0,00	0,00	0,00	0,00	32,20	32,20
400786 2A00 64	Contrato de Inv. Milagrosa Santos Hernández	0,96	0,00	0,00	0,00	0,00	0,96	0,96
400787 2A00 64	Contrato de Inv. Alfonso Robles Medina	11,26	0,00	0,00	0,00	0,00	11,26	11,26
400789 2A00 64	Contrato de Inv. M <sup>a</sup> Carmen Quiles Cabrera	347,83	0,00	0,00	0,00	0,00	347,83	347,83
400790 2A00 64	Contrato de Inv. Alfonso Robles Medina	6.029,36	0,00	0,00	0,00	0,00	6.029,36	3.446,11
400791 2A00 64	Contrato de Inv. Juan Capel Salinas	10.669,22	0,00	-1,29	0,00	0,00	10.667,93	9.488,36
400795 2A00 64	Contrato de Inv. Martínez López y Azor Martínez	15.789,25	0,00	0,00	0,00	0,00	15.789,25	15.757,11
400798 2A00 64	Contrato de Inv. Amadeo Rodríguez	13.706,90	0,00	0,00	0,00	0,00	13.706,90	13.706,90
400799 2A00 64	Contrato de Inv. Francisco Camacho Ferre	15.106,53	0,00	-15.106,33	0,00	0,00	0,20	0,20

## MODIFICACIONES DE CRÉDITO Y REMANENTES DE CRÉDITO

Crédito	Descripción	Incorporaciones de crédito	Ampliaciones de Crédito	Transferencias de crédito	Generación por ingresos	Bajas por anulación	Total Modificaciones	Remanente
400800 2A00 64	Contrato de Inv. Antonio Rojas Tejada	124,17	0,00	0,00	0,00	0,00	124,17	0,00
400801 2A00 64	Contrato de Inv. M <sup>a</sup> del Mar Martín García	264,35	0,00	0,00	0,00	0,00	264,35	264,35
400802 2A00 64	Contrato de Inv. Manuel Peñalver Castillo	86,78	0,00	0,00	0,00	0,00	86,78	5,57
400803 2A00 64	Contrato de Inv. Juan Gisbert Gallego	24.000,00	0,00	0,00	0,00	0,00	24.000,00	24.000,00
400804 2A00 64	Contrato de Inv. Diego Valera Martínez	2.440,68	0,00	0,00	0,00	0,00	2.440,68	611,70
400805 2A00 64	Contrato de Inv. Ignacio Rodríguez García	7.133,64	0,00	-2.364,33	0,00	0,00	4.769,31	0,00
400806 2A00 64	Contrato de Inv. José García Pérez	28.500,59	0,00	0,00	0,00	0,00	28.500,59	2.986,59
400809 2A00 64	Contrato de Inv. Juan F. Mota Poveda	0,58	0,00	0,00	0,00	0,58	0,00	0,00
400811 2A00 64	Contrato de Inv. Pablo Barranco Vega	529,07	0,00	0,00	0,00	0,00	529,07	235,03
400814 2A00 64	Contrato de Inv. Fco. Javier Batlles Garrido	63.681,42	0,00	-20.456,00	0,00	0,00	43.225,42	39.000,95
400817 2A00 64	Contrato de Inv. Fco. Javier Batlles Garrido	3,72	0,00	-3,72	0,00	0,00	0,00	0,00
400819 2A00 64	Contrato de Inv. Emilio Molina Grima	19.701,89	0,00	-3.639,32	0,00	0,00	16.062,57	15.496,84
400827 2A00 64	Contrato de Inv. José Luis López Castro	5.218,80	0,00	0,00	0,00	0,00	5.218,80	5.218,80
400831 2A00 64	Contrato de Inv. Álvaro Sicilia Camacho	4.055,26	0,00	-32,01	0,00	0,00	4.023,25	2.630,47
400833 2A00 64	Contrato de Inv. José Antonio Sánchez Pérez	94,64	0,00	0,00	0,00	0,00	94,64	94,64
400834 2A00 64	Contrato de Inv. Juan Carlos Pérez Mesa	2.287,88	0,00	0,00	0,00	0,00	2.287,88	864,21
400838 2A00 64	Contrato de Inv. Pablo Pumares Fernández	334,61	0,00	0,00	0,00	334,61	0,00	0,00
400840 2A00 64	Contrato de Inv. Hermelindo Castro Nogueira	225.440,88	0,00	89.700,41	0,00	0,00	315.141,29	211.914,05
400843 2A00 64	Contrato de Inv. Fco. Gabriel Ación Fernández	27.625,79	0,00	-1.189,00	0,00	8.075,00	18.361,79	18.361,79
400847 2A00 64	Contrato de Inv. José Antonio Sánchez Pérez	0,47	0,00	0,00	0,00	0,00	0,47	0,47
400848 2A00 64	Contrato de Inv. José Antonio Salinas Andújar	7.531,84	0,00	-967,52	2,80	0,00	6.567,12	1.330,16
400850 2A00 64	Contrato de Inv. José Antonio Salinas Andújar	8.934,78	0,00	-178,26	0,00	0,00	8.756,52	6.956,52
400851 2A00 64	Contrato de Inv. Inmaculada García Fernández	1.717,20	0,00	0,00	0,00	0,00	1.717,20	24,50
400852 2A00 64	Contrato de Inv. José Manuel Ortega Egea	9.375,90	0,00	0,00	0,00	0,00	9.375,90	9.375,90
400854 2A00 64	Contrato de Inv. José Luis Martínez Vidal	176.328,07	0,00	-356,80	0,00	0,00	175.971,27	168.076,11
400858 2A00 64	Contrato de Inv. Antonio Salmerón Cerdán	32.196,97	0,00	0,00	0,00	0,00	32.196,97	32.196,97
400860 2A00 64	Contrato de Inv. Ángel Callejón y José A. López	7,90	0,00	0,00	0,00	0,00	7,90	7,90
400863 2A00 64	Contrato de Inv. José Luis Casas López	3,38	0,00	0,00	0,00	0,00	3,38	3,38
400865 2A00 64	Contrato de Inv. Francisco Rodríguez y Manuel Cantón	157.183,40	0,00	0,00	0,00	0,00	157.183,40	157.183,40
400869 2A00 64	Contrato de Inv. José Luis Guil Guerrero	56.177,53	0,00	-4.633,72	0,00	0,00	51.543,81	51.964,49
400872 2A00 64	Contrato de Inv. Julián Sánchez-Hermosilla López	841,50	0,00	0,00	0,00	0,00	841,50	245,45
400876 2A00 64	Contrato de Inv. José A. Gázquez Parra y José M <sup>a</sup> Calaforra	3,86	0,00	0,00	0,00	0,00	3,86	3,86
400877 2A00 64	Contrato de Inv. José A. Gázquez Parra y José M <sup>a</sup> Calaforra	4,52	0,00	0,00	0,00	4,52	0,00	0,00
400878 2A00 64	Contrato de Inv. M <sup>a</sup> Carmen Salas Sanjuan	264,68	0,00	-18,97	0,00	0,00	245,71	1.690,71

## MODIFICACIONES DE CRÉDITO Y REMANENTES DE CRÉDITO

Crédito	Descripción	Incorporaciones de crédito	Ampliaciones de Crédito	Transferencias de crédito	Generación por ingresos	Bajas por anulación	Total Modificaciones	Remanente
400879 2A00 64	Contrato de Inv. Nazario Yuste Rosell	183,96	0,00	0,00	0,00	0,00	183,96	183,96
400880 2A00 64	Contrato de Inv. Carlos Vargas Vasserot	59,66	0,00	0,00	0,00	59,66	0,00	0,00
400883 2A00 64	Contrato de Inv. Ación Fernández y Molina Grima	3.001,91	0,00	-673,81	0,00	0,00	2.328,10	0,00
400887 2A00 64	Contrato de Inv. Andrés García Lorca	17,11	0,00	0,00	0,00	17,11	0,00	0,00
400888 2A00 64	Contrato de Inv. Juan Capel Salinas	50.545,77	0,00	-17.420,00	0,00	0,00	33.125,77	31.361,91
400889 2A00 64	Contrato de Inv. Fco. Gabriel Ación Fernández	18.756,49	0,00	0,00	0,00	0,00	18.756,49	18.756,49
400890 2A00 64	Contrato de Inv. Francisco G. Ación Fernández	965,34	0,00	-965,34	0,00	0,00	0,00	0,00
400891 2A00 64	Contrato de Inv. Luis F. Iribarne Martínez	971,73	0,00	0,00	0,00	0,00	971,73	971,73
400893 2A00 64	Contrato de Inv. Antonia Garrido Frenich	85.243,68	0,00	0,00	0,00	0,00	85.243,68	84.552,14
400894 2A00 64	Contrato de Inv. M <sup>a</sup> Carmen Pérez Fuentes	1.739,13	0,00	-1.739,13	0,00	0,00	0,00	0,00
400895 2A00 64	Contrato de Inv. M <sup>a</sup> Carmen Pérez Fuentes	1.826,09	0,00	-1.671,33	0,00	0,00	154,76	154,76
400896 2A00 64	Contrato de Inv. Ignacio Rodríguez García	4.662,44	0,00	9.824,33	0,00	0,00	14.486,77	12.457,55
400897 2A00 64	Contrato de Inv. José M <sup>a</sup> Calaforra Chordi	1.074,40	0,00	-165,13	0,00	0,00	909,27	909,27
400901 2A00 64	Contrato de Inv. Antonio Valverde García	372,82	0,00	0,00	0,00	0,00	372,82	372,82
400902 2A00 64	Contrato de Inv. F. Gabriel Ación Fernández	62.820,98	0,00	-8.874,64	0,00	0,00	53.946,34	25.983,23
400903 2A00 64	Contrato de Inv. José M <sup>a</sup> Fernández Sevilla	14.217,48	0,00	-1.917,00	0,00	0,00	12.300,48	2.659,12
400906 2A00 64	Contrato de Inv. Fco. Gil, Consolación Gil y Alfredo Alcayde	4,66	0,00	0,00	0,00	0,00	4,66	4,66
400907 2A00 64	Contrato de Inv. Emilio Molina Grima	9.615,10	0,00	0,00	0,00	0,00	9.615,10	4,74
400908 2A00 64	Contrato de Inv. F. Gabriel Ación Fernández	121,25	0,00	-121,25	0,00	0,00	0,00	0,00
400910 2A00 64	Contrato de Inv. Julián Sánchez-Hermosilla	915,43	0,00	0,00	0,00	0,00	915,43	866,05
400911 2A00 64	Contrato de Inv. Emilio Molina Grima	2.008,49	0,00	0,00	0,00	0,00	2.008,49	2.008,49
400913 2A00 64	Contrato de Inv. José Manuel Andújar Peral	66,37	0,00	0,00	0,00	0,00	66,37	66,37
400919 2A00 64	Contrato de Inv. José Luis López Castro	3.400,00	0,00	0,00	0,00	0,00	3.400,00	3.400,00
400920 2A00 64	Contrato de Inv. José Luis Guzmán Sánchez	0,63	0,00	0,00	0,00	0,00	0,63	0,63
400921 2A00 64	Contrato de Inv. Juan F. Mota Poveda	1.620,46	0,00	-1.620,46	0,00	0,00	0,00	0,00
400922 2A00 64	Contrato de Inv. Fco. y Consolación Gil, Alfredo Alcayde	10,15	0,00	0,00	0,00	0,00	10,15	10,15
400928 2A00 64	Contrato de Inv. Ángel Callejón Ferre	2.820,22	0,00	302,70	0,00	0,00	3.122,92	2.934,21
400930 2A00 64	Contrato de Inv. Manuel Pérez García	8.695,65	0,00	0,00	0,00	0,00	8.695,65	8.695,65
400932 2A00 64	Contrato de Inv. Manuel López Godoy	28.163,40	0,00	-544,04	0,00	0,00	27.619,36	63.637,94
400935 2A00 64	Contrato de Inv. Julio C. Tello Marquina	7.204,88	0,00	13.300,00	0,00	0,00	20.504,88	8.047,80
400936 2A00 64	Contrato de Inv. Ángel Carreño Ortega	571,71	0,00	0,00	0,00	0,00	571,71	571,71
400940 2A00 64	Contrato de Inv. Juan Carlos Pérez Mesa	4.530,33	0,00	-81,84	0,00	0,00	4.448,49	4.282,40
400941 2A00 64	Contrato de Inv. José Antonio Salinas Andújar	2.240,86	0,00	5.987,74	0,00	0,00	8.228,60	2.039,34
400942 2A00 64	Contrato de Inv. Juan Mota Poveda	92,01	0,00	-17,50	0,00	0,00	74,51	74,51



## MODIFICACIONES DE CRÉDITO Y REMANENTES DE CRÉDITO

Crédito	Descripción	Incorporaciones de crédito	Ampliaciones de Crédito	Transferencias de crédito	Generación por ingresos	Bajas por anulación	Total Modificaciones	Remanente
400943 2A00 64	Contrato de Inv. Andrei Martínez Finkelshtein	0,10	0,00	0,00	0,00	0,00	0,10	0,10
400946 2A00 64	Contrato de Inv. Carlos Vargas Vasserot	16,89	0,00	0,00	0,00	0,00	16,89	16,89
400947 2A00 64	Contrato de Inv. Hermelindo Castro Nogueira	1.145,14	0,00	-930,00	0,00	0,00	215,14	215,14
400948 2A00 64	Contrato de Inv. Hermelindo Castro Nogueira	4.731,45	0,00	-670,00	0,00	0,00	4.061,45	3.498,53
400949 2A00 64	Contrato de Inv. Hermelindo Castro Nogueira	1.577,76	0,00	0,00	0,00	0,00	1.577,76	1.577,76
400951 2A00 64	Contrato de Inv. F. Javier Egea González	6.002,56	0,00	-22,32	0,00	0,00	5.980,24	212,33
400952 2A00 64	Contrato de Inv. José Céspedes Lorente	12.141,29	0,00	-283,22	0,00	0,00	11.858,07	11.858,07
400953 2A00 64	Contrato de Inv. Íñigo del Guayo Castiella	95,66	0,00	0,00	0,00	95,66	0,00	0,00
400954 2A00 64	Contrato de Inv. Nuria Novas Castellano	5.763,55	0,00	-4.002,76	0,00	0,00	1.760,79	885,94
400957 2A00 64	Contrato de Inv. José F. Salazar Mato	916,59	0,00	0,00	0,00	0,00	916,59	681,05
400959 2A00 64	Contrato de Inv. Baltasar Fernández Ramírez	1.540,46	0,00	0,00	0,00	0,00	1.540,46	1.540,46
400960 2A00 64	Contrato de Inv. Lorenzo Mellado Ruiz	44,08	0,00	0,00	0,00	0,00	44,08	44,08
400961 2A00 64	Contrato de Inv. Juan José Moreno Bálcasar	5,10	0,00	0,00	0,00	0,00	5,10	5,10
400962 2A00 64	Contrato de Inv. Nicolás Padilla Soriano	121,32	0,00	0,00	0,00	0,00	121,32	0,00
400963 2A00 64	Contrato de Inv. Luis Fernández-Revuelta Pérez	232,06	0,00	-14,88	0,00	0,00	217,18	217,18
400964 2A00 64	Contrato de Inv. Amós García Cruz	1.099,05	0,00	0,00	0,00	0,00	1.099,05	1.099,05
400972 2A00 64	Contrato de Inv. Miguel Ángel Luque Mateo	4.105,36	0,00	0,00	0,00	0,00	4.105,36	4.045,36
400973 2A00 64	Contrato de Inv. Consolación Gil Montoya	15.367,61	0,00	-244,50	0,00	0,00	15.123,11	15.123,11
400975 2A00 64	Contrato de Inv. José Antonio López Martínez	8.394,37	0,00	5.803,53	0,00	0,00	14.197,90	9.485,17
400975 2A00 785	Contrato de Inv. José Antonio López Martínez	0,00	0,00	1.700,00	0,00	0,00	1.700,00	0,00
400978 2A00 64	Contrato de Inv. Antonio Salmerón Cerdán	0,07	0,00	0,00	0,00	0,00	0,07	1,57
400979 2A00 64	Contrato de Inv. Luis Iribarne Martínez	1.456,55	0,00	0,00	0,00	0,00	1.456,55	1.456,55
400985 2A00 64	Contrato de Inv. Nobel Perdú Honeyman	1.623,24	0,00	-4,74	0,00	0,00	1.618,50	1.953,04
400987 2A00 64	Contrato de Inv. Fernando J. Diánez Martínez	2.009,23	0,00	0,00	0,00	0,00	2.009,23	4.800,69
400990 2A00 64	Contrato de Inv. José Joaquín Cañadas Martínez	152,57	0,00	0,00	0,00	0,00	152,57	16,21
400992 2A00 64	Contrato de Inv. Francisco Camacho Ferre	4.286,40	0,00	0,00	0,00	0,00	4.286,40	3.211,34
400994 2A00 64	Contrato de Inv. M <sup>a</sup> Loreto Cantón Rodríguez	2.246,74	0,00	-24,60	0,00	0,00	2.222,14	1.812,14
400999 2A00 64	Contrato de Inv. Ignacio Rodríguez García	2.408,87	0,00	2.004,82	0,00	0,00	4.413,69	1.383,91
401004 2A00 64	Contrato de Inv. Francisco G. Acíén Fernández	420,47	0,00	-420,47	0,00	0,00	0,00	0,00
401007 2A00 64	Contrato de Inv. Rafael Lozano Ruiz	9.839,58	0,00	0,00	0,00	0,00	9.839,58	9.839,58
401008 2A00 64	Contrato de Inv. Juan Martínez López	3.000,00	0,00	0,00	0,00	0,00	3.000,00	325,00
401012 2A00 64	Contrato de Inv. Francisco Gómez Mercado	5.557,77	0,00	-281,84	0,00	0,00	5.275,93	5.275,93
401015 2A00 64	Contrato de Inv. M <sup>a</sup> Matilde Ceballos Martín	2,24	0,00	0,00	0,00	0,00	2,24	2,24
401016 2A00 64	Contrato de Inv. Javier Cabello Piñar	7.028,86	0,00	0,00	0,00	0,00	7.028,86	7.028,86

## MODIFICACIONES DE CRÉDITO Y REMANENTES DE CRÉDITO

Crédito	Descripción	Incorporaciones de crédito	Ampliaciones de Crédito	Transferencias de crédito	Generación por ingresos	Bajas por anulación	Total Modificaciones	Remanente
401019 2A00 64	Contrato Investigación, Juan Carlos Pérez Mesa	2.518,18	0,00	0,00	0,00	0,00	2.518,18	1.923,88
401020 2A00 64	Contrato Inv., José Luis Guil Guerrero y M <sup>a</sup> D. Suárez Medina	2,43	0,00	0,00	0,00	0,00	2,43	2,43
401021 2A00 64	Contrato Investigación, Fco. Javier Batlles Garrido	69.143,33	0,00	16.803,79	0,00	0,00	85.947,12	65.958,94
401022 2A00 64	Contrato Investigación, Fco. Gabriel Acién Fernández	3.260,07	0,00	7.970,00	0,00	0,00	11.230,07	709,60
401023 2A00 64	Contrato Investigación, Francisco Checa Olmos	23.642,39	0,00	0,00	0,00	0,00	23.642,39	23.642,39
401024 2A00 64	Contrato Investigación, Miguel Urrestarazu Gavilán	8.157,18	0,00	-11,82	0,00	0,00	8.145,36	1.001,60
401025 2A00 64	Contrato Investigación, Francisco Agüera Vega	6.486,68	0,00	104,71	0,00	0,00	6.591,39	4.067,14
401026 2A00 64	Contrato Investigación, Fco. Manzano Agugliaro, Julio Gómez López	320,18	0,00	0,00	0,00	0,00	320,18	24,38
401027 2A00 64	CONTRATO INVESTIGACION, JOSE ANTONIO SANCHEZ PEREZ	34.230,74	0,00	0,00	0,00	0,00	34.230,74	30.681,68
401028 2A00 64	Contrato Investigación, José Antonio Sánchez Pérez	9.820,30	0,00	0,00	0,00	0,00	9.820,30	18.588,21
401030 2A00 64	Contrato Investigación, Diego Luis Valera Martínez	4.018,86	0,00	1.041,67	0,00	0,00	5.060,53	0,00
401032 2A00 64	CONTRATO INVESTIGACION, JOSE ANTONIO LOPEZ MARTINEZ	22,32	0,00	0,00	0,00	0,00	22,32	12,58
401033 2A00 64	CONTRATO INVESTIGACION, JOSE MANUEL ANDUJAR PERAL	1.739,13	0,00	0,00	0,00	0,00	1.739,13	1.739,13
401034 2A00 64	CONTRATO INVESTIGACION, ANGEL CARREÑO ORTEGA	21.918,02	0,00	-21.918,02	0,00	0,00	0,00	0,00
401035 2A00 64	CONTRATO INVESTIGACION, ANGEL CARREÑO ORTEGA	31.475,41	0,00	-22.885,71	0,00	0,00	8.589,70	0,00
401036 2A00 64	CONTRATO INVESTIGACION, ANGEL CARREÑO ORTEGA	17.952,44	0,00	0,00	0,00	0,00	17.952,44	11.934,66
401038 2A00 64	CONTRATO INVESTIGACION, TOMAS CABELLO GARCIA	4.347,83	0,00	0,00	0,00	0,00	4.347,83	487,96
401039 2A00 64	CONTRATO INVESTIGACION, M.CARMEN PEREZ FUENTES	1.739,13	0,00	-1.739,13	0,00	0,00	0,00	0,00
401041 2A00 64	Contrato Investigación, Gracia Ester Martín Garzón	6.083,53	0,00	0,00	0,00	0,00	6.083,53	6.083,53
401042 2A00 64	Contrato Investigación, Pilar Martínez Ortigosa	4.790,85	0,00	-2.500,00	0,00	0,00	2.290,85	2.242,85
401043 2A00 64	Contrato Investigación, Julio C. Tello Marquina	8.522,92	0,00	10.129,36	0,00	0,00	18.652,28	6.806,12
401044 2A00 64	Contrato Investigación, José Antonio López Martínez	436,40	0,00	0,00	0,00	0,00	436,40	334,61
401045 2A00 64	Prestación de servicio, Fernando Fernández Marín	1.703,96	0,00	0,00	0,00	0,00	1.703,96	3.132,53
401046 2A00 64	Contrato investigación, Álvaro Núñez Iglesias	59,52	0,00	0,00	0,00	0,00	59,52	59,52
401047 2A00 64	Contrato investigación, Pablo Barranco Vega	26.936,28	0,00	-5.599,00	0,00	0,00	21.337,28	7.837,28
401051 2A00 64	Prestación de servicios, Yolanda Jover Silvestre	406,85	0,00	0,00	0,00	0,00	406,85	406,85
401053 2A00 64	Contrato Investigación, Fco. Javier Alarcón López	101,85	0,00	0,00	0,00	0,00	101,85	5,01
401054 2A00 64	Prestación de servicios, Ignacio Fernández de las Nieves	554,05	0,00	2.083,38	0,00	0,00	2.637,43	5.406,19
401055 2A00 64	Contrato investigación, Carlos Vargas Vasserot	14.217,59	0,00	3.388,27	0,00	0,00	17.605,86	10.315,64
401057 2A00 64	Contrato investigación, Antonio Pulido Bosch	11.465,46	0,00	-12.280,00	0,00	0,00	-814,54	859,99
401058 2A00 64	Contrato investigación, Rafael Lozano Ruiz	58.108,86	0,00	364,58	0,00	0,00	58.473,44	73.725,96
401058 2A00 700	Contrato investigación, Rafael Lozano Ruiz	0,00	0,00	11,99	0,00	0,00	11,99	0,00
401059 2A00 64	Contrato investigación, Alfredo Tolón Becerra	2.173,91	0,00	1.561,00	0,00	0,00	3.734,91	1.732,09

## MODIFICACIONES DE CRÉDITO Y REMANENTES DE CRÉDITO

Crédito	Descripción	Incorporaciones de crédito	Ampliaciones de Crédito	Transferencias de crédito	Generación por ingresos	Bajas por anulación	Total Modificaciones	Remanente
401060 2A00 64	Contrato investigación, Rafael Lozano Ruiz	4.028,57	0,00	0,00	0,00	0,00	4.028,57	2.047,07
401061 2A00 64	Contrato investigación, José María Calaforra Chordi	15,80	0,00	0,00	0,00	0,00	15,80	15,80
401062 2A00 64	Contrato Investigación, José M <sup>a</sup> Calaforra Chordi	647,42	0,00	0,00	0,00	0,00	647,42	6,46
401063 2A00 64	Prestación de Servicios, Virginia Pinillos Villatoro	796,97	0,00	0,00	0,00	0,00	796,97	796,97
401064 2A00 64	Contrato Investigación, Antonio Fernández Martínez	6.373,60	0,00	0,00	0,00	0,00	6.373,60	6.373,60
401065 2A00 64	Contrato Investigación, Fco. Gabriel Acién Fernández	58.242,52	0,00	-17.611,00	0,00	0,00	40.631,52	25.612,34
401066 2A00 64	Contrato Investigación, M <sup>a</sup> Carmen Senés Motilla	3.295,65	0,00	0,00	0,00	0,00	3.295,65	2.569,44
401067 2A00 64	Contrato Investig., Antonio J. Álvarez Martínez	42,43	0,00	-29,75	0,00	0,00	12,68	0,00
401069 2A00 64	Contrato Investig., José Felipe Jiménez Guerrero	45,02	0,00	0,00	0,00	0,00	45,02	45,02
401070 2A00 64	Contrato Investig., Juan Carlos Pérez Mesa	10.869,57	0,00	0,00	0,00	0,00	10.869,57	5.113,55
401071 2A00 64	Contrato Investig., Antonio Jesús Álvarez Martínez	3,95	0,00	-3,95	0,00	0,00	0,00	0,00
401075 2A00 64	Contrato Investig., Milagrosa Santos Hdez. y Fernando Diánez	5.522,73	0,00	2.650,14	0,00	0,00	8.172,87	5.150,75
401076 2A00 64	Contrato Investig., Javier Martínez del Río	12.280,21	0,00	0,00	0,00	0,00	12.280,21	6.770,44
401079 2A00 64	Contrato Investig., Manuel Pérez García	216,74	0,00	-216,74	0,00	0,00	0,00	0,00
401080 2A00 64	Contrato Investig., Manuel Jamilena Quesada	2.816,74	0,00	-109,85	0,00	0,00	2.706,89	0,00
401083 2A00 64	Contrato Investig., Ramón Herrera de las Heras	7,49	0,00	-7,49	0,00	0,00	0,00	0,00
401085 2A00 64	Contrato Investig., Miguel Urrestarazu Gavilán	8.082,62	0,00	-918,95	0,00	0,00	7.163,67	0,00
401086 2A00 64	Contrato Investig., Miguel Urrestarazu Gavilán	18.031,66	0,00	-257,82	0,00	0,00	17.773,84	0,00
401087 2A00 64	Contrato Investig., Miguel Urrestarazu Gavilán	32.449,70	0,00	-24,49	5.315,74	0,00	37.740,95	0,00
401088 2A00 64	Contrato Investig., Antonio Romerosa Nieves	21.186,22	0,00	-3.720,73	0,00	0,00	17.465,49	12.074,60
401089 2A00 64	Contrato Investig., Julio C. Tello Marquina	6.238,84	0,00	0,00	0,00	0,00	6.238,84	6.007,94
401091 2A00 64	Contrato Investig., Inmaculada Fernández Agis	1.217,39	0,00	0,00	0,00	0,00	1.217,39	1.217,39
401092 2A00 64	Contrato Investig., Francisco Camacho Ferre	7.437,06	0,00	-7.254,11	0,00	0,00	182,95	182,95
401093 2A00 64	Contrato investig., Fernando Diánez Martínez	12.750,00	0,00	0,00	0,00	0,00	12.750,00	12.750,00
401094 2A00 64	Contrato investig., Antonio J. Álvarez Martínez	0,00	0,00	-241,23	0,00	0,00	-241,23	0,00
401095 2A00 64	Contrato investig., Antonio Fernández Martínez	7.326,27	0,00	-489,15	0,00	0,00	6.837,12	4.963,61
401097 2A00 64	Contrato investig., Julio C. Tello Marquina	6.437,56	0,00	-3.300,00	0,00	0,00	3.137,56	2.416,92
401098 2A00 64	Contrato investig., Juan F. Mota Poveda	8.829,41	0,00	-8.000,00	0,00	0,00	829,41	11.459,84
401099 2A00 64	Contrato investig., Íñigo del Guayo Castiella	232,05	0,00	0,00	0,00	0,00	232,05	232,05
401100 2A00 64	Contrato investig., Juan Carlos Pérez Mesa	1.872,08	0,00	0,00	0,00	0,00	1.872,08	1.471,75
401101 2A00 64	Contrato investig., Ángel Fornieles Gil	312,06	0,00	-243,51	0,00	0,00	68,55	2,41
401102 2A00 64	Contrato investig., M <sup>a</sup> Luisa Roca Fernández-Castanys	1,76	0,00	0,00	0,00	0,00	1,76	1,76
401104 2A00 64	Contrato investig., Rafael Lozano Ruiz	16.304,35	0,00	-6.500,00	0,00	0,00	9.804,35	31.206,68
401104 2A00 790	Contrato investig., Rafael Lozano Ruiz	0,00	0,00	6.500,00	0,00	0,00	6.500,00	0,00



## MODIFICACIONES DE CRÉDITO Y REMANENTES DE CRÉDITO

Crédito	Descripción	Incorporaciones de crédito	Ampliaciones de Crédito	Transferencias de crédito	Generación por ingresos	Bajas por anulación	Total Modificaciones	Remanente
401105 2A00 64	Contrato Investig., Julio C. Tello Marquina	9.054,72	0,00	-2.200,00	0,00	0,00	6.854,72	5.657,96
401106 2A00 64	Contrato Investig., Antonia Garrido Frenich	16.086,96	0,00	0,00	0,00	0,00	16.086,96	2.024,96
401107 2A00 64	Contrato Investig., José M <sup>a</sup> Calaforra Chordi	5.632,39	0,00	0,00	0,00	0,00	5.632,39	9.333,86
401108 2A00 64	Contrato Investig., José Luis Blanco Claraco	354,44	0,00	0,00	0,00	0,00	354,44	24,53
401109 2A00 64	Contrato Investig., Fernando Diánez y Milagrosa Santos	11.524,73	0,00	0,00	0,00	0,00	11.524,73	8.412,51
401110 2A00 64	Contrato Investig., José Antonio López Martínez	1.869,03	0,00	0,00	0,00	0,00	1.869,03	1.713,71
401111 2A00 64	Contrato Investig., Miguel Urrestarazu Gavilán	3.103,04	0,00	149,80	0,00	0,00	3.252,84	0,00
401112 2A00 64	Contrato Investig., Ignacio Fernández de las Nieves	43.169,86	0,00	0,00	0,00	0,00	43.169,86	25.576,78
401113 2A00 64	Contrato Investig., Manuel A. Rguez. Pérez y A.J Casimiro Andújar	1.629,15	0,00	-108,50	0,00	0,00	1.520,65	0,00
401114 2A00 64	Contrato Investig., Ángeles Arjona Garrido	0,40	0,00	0,00	0,00	0,00	0,40	0,40
401115 2A00 64	Contrato Investig., Manuel Jamilena Quesada	29.718,27	0,00	-8.108,85	0,00	0,00	21.609,42	7.932,37
401117 2A00 64	Contrato Investig., Tomás Fco. Martínez Moya	2.682,20	0,00	0,00	0,00	0,00	2.682,20	3.807,44
401118 2A00 64	Contrato Investig., Julián Cuevas González	5.886,84	0,00	-5.193,30	0,00	0,00	693,54	0,00
401119 2A00 64	Contrato Investig., Fco. Javier Alarcón López	449,44	0,00	0,00	0,00	0,00	449,44	10,90
401120 2A00 64	Contrato Investig., Manuel Berenguel Soria	17.391,30	0,00	-500,00	0,00	0,00	16.891,30	1.046,13
401121 2A00 64	Contrato Investig., Antonio Jesús Álvarez Martínez	73,34	0,00	-36,20	0,00	0,00	37,14	0,00
401122 2A00 64	Contrato Investig., Antonio Jesús Álvarez Martínez	254,09	0,00	-254,09	0,00	0,00	0,00	0,00
401123 2A00 64	Contrato Investig., Emilio Molina Grima	10.318,04	0,00	-10.226,82	0,00	0,00	91,22	0,00
401124 2A00 64	Contrato Investig., José Antonio Gázquez Parra	2.631,97	0,00	0,00	0,00	0,00	2.631,97	4.579,80
401125 2A00 64	Contrato Investig., Adelaida María Castro Sánchez	970,00	0,00	-970,00	0,00	0,00	0,00	0,00
401126 2A00 64	Contrato Investig., Ignacio Rodríguez García	32.978,16	0,00	-10.290,00	0,00	0,00	22.688,16	14.572,31
401127 2A00 64	Contrato Investig., Jerónimo de Burgos Jiménez	7.715,09	0,00	0,00	0,00	0,00	7.715,09	7.715,09
401128 2A00 64	Prestación de servicios, Fernando J. Aguilar Torres	9,36	0,00	0,00	0,00	0,00	9,36	9,36
401129 2A00 64	Contrato Investig., Fco. Javier Alarcón López	2.282,61	0,00	4.700,00	0,00	0,00	6.982,61	2.690,11
401131 2A00 64	Contrato Investig., Antonio M. Bañón Hernández	19.546,95	0,00	-2.000,00	0,00	0,00	17.546,95	13.966,78
401131 2A00 785	Contrato Investig., Antonio M. Bañón Hernández	0,00	0,00	2.000,00	0,00	0,00	2.000,00	0,00
401132 2A00 64	Contrato Investig., Julio César Tello Marquina	709,32	0,00	-3.000,00	0,00	0,00	-2.290,68	664,32
401133 2A00 64	Contrato Investig., Juan F. Mota Poveda	21.720,80	0,00	-30.416,46	0,00	0,00	-8.695,66	0,00
401134 2A00 64	Contrato Investig., Fco. Agüera Vega y Fernando Carvajal Ramírez	4.999,98	0,00	-0,92	0,00	0,00	4.999,06	14.500,14
401135 2A00 64	Contrato Investig., Antonio J. Zapata Sierra	1.739,13	0,00	0,00	0,00	0,00	1.739,13	1.739,13
401136 2A00 64	Contrato Investig., Juan Carlos Pérez Mesa	10.869,56	0,00	0,00	0,00	0,00	10.869,56	10.674,56
401137 2A00 64	Contrato Investig., Juan Fco. Mota Poveda	21.086,95	0,00	-29.782,60	0,00	0,00	-8.695,65	0,00
401138 2A00 64	Contrato Investig., Ramón Herrera de las Heras	62,75	0,00	937,25	37,67	0,00	1.037,67	357,02
401139 2A00 64	Contrato Investig., Rafael Rumí Rodríguez	2.932,50	0,00	0,00	0,00	0,00	2.932,50	2.932,50

## MODIFICACIONES DE CRÉDITO Y REMANENTES DE CRÉDITO

Crédito	Descripción	Incorporaciones de crédito	Ampliaciones de Crédito	Transferencias de crédito	Generación por ingresos	Bajas por anulación	Total Modificaciones	Remanente
401140 2A00 64	Contrato Investig., Ramón Herrera de las Heras	3.657,84	0,00	0,00	0,00	0,00	3.657,84	477,84
401141 2A00 64	Contrato Investig., Antonio J. Álvarez Martínez	1.163,61	0,00	-1.114,32	0,00	0,00	49,29	150,66
401142 2A00 64	Contrato Investig., Juan Fco. Mota Poveda	15.953,49	0,00	-27.000,00	0,00	0,00	-11.046,51	3.395,63
401143 2A00 64	Contrato Investig., José Antonio Sánchez Pérez	5.670,43	0,00	0,00	0,00	0,00	5.670,43	0,69
401144 2A00 64	Contrato Investig., Julio César Tello Marquina	9.924,03	0,00	-2.000,00	0,00	0,00	7.924,03	11.984,80
401145 2A00 64	Contrato Investig., Rodney Thompson	20.379,64	0,00	-356,31	0,00	0,00	20.023,33	18.150,64
401147 2A00 64	Contrato Investig., Diego Luis Valera Martínez	9.431,27	0,00	15.500,00	0,00	0,00	24.931,27	9.503,27
401148 2A00 64	Contrato Investig., Diego Luis Valera Martínez	5.469,12	0,00	0,00	0,00	0,00	5.469,12	2.040,34
401149 2A00 64	Contrato Investig., Miguel Ángel Luque Mateo	15,26	0,00	0,00	0,00	0,00	15,26	15,26
401150 2A00 64	Contrato Investig., Antonio Jesús Álvarez Martínez	2.574,72	0,00	-5.133,35	0,00	0,00	-2.558,63	1.287,93
401151 2A00 64	Contrato Investig., Dolores Rodríguez Martínez	716,43	0,00	0,00	0,00	0,00	716,43	34,63
401152 2A00 64	Contrato Investig., Francisco Rodríguez Díaz	1.695,65	0,00	-60,00	0,00	0,00	1.635,65	1.330,89
401153 2A00 64	Contrato Investig., Julio César Tello Marquina	12.608,70	0,00	-6.258,22	0,00	0,00	6.350,48	8.423,74
401154 2A00 64	Contrato Investig., M <sup>a</sup> Carmen Salas Sanjuán	2.275,04	0,00	0,00	0,00	0,00	2.275,04	1.475,04
401155 2A00 64	Contrato Investig., Alba Paños Pérez	457,00	0,00	70,24	0,00	0,00	527,24	1,24
401156 2A00 64	Contrato Investig., Luis F. Iribarne Martínez	35.930,44	0,00	-1.514,00	0,00	0,00	34.416,44	7.163,51
401157 2A00 64	Contrato Investig., Jorge Antonio Sánchez Molina	2.155,95	0,00	0,00	0,00	0,00	2.155,95	336,48
401158 2A00 64	Contrato Investig., Manuel Pérez García	8.623,78	0,00	-770,95	0,00	0,00	7.852,83	237,60
401159 2A00 64	Contrato Investig., Jorge Antonio Sánchez Molina	1.695,65	0,00	0,00	0,00	0,00	1.695,65	1.695,65
401160 2A00 64	Contrato Investig., José Ángel Aznar Sánchez	12.608,70	0,00	0,00	0,00	0,00	12.608,70	3.020,07
401162 2A00 64	Contrato Investig., Amadeo Rodríguez Fernández-Alba	15.643,48	0,00	-9.092,32	0,00	0,00	6.551,16	0,00
401163 2A00 64	Contrato Investig., Juan Gisbert Gallego	1.554,35	0,00	0,00	0,00	0,00	1.554,35	1.456,53
401164 2A00 64	Contrato Investig., Baltasar Fernández Ramírez	0,01	0,00	0,00	0,00	0,00	0,01	0,01
401165 2A00 64	Contrato Investig., Lorenzo Mellado Ruiz	2.320,90	0,00	-479,00	0,00	0,00	1.841,90	1.408,64
401166 2A00 64	Contrato Investig., Raúl Pérez Guerra	1.492,58	0,00	0,00	0,00	0,00	1.492,58	0,00
401167 2A00 64	Contrato Investig., M <sup>a</sup> Luisa Roca Fernández-Castanys	2.249,82	0,00	0,00	0,00	0,00	2.249,82	4,12
401168 2A00 64	Contrato Investig., Ana M <sup>a</sup> Pérez Vallejo	173,91	0,00	0,00	0,00	0,00	173,91	0,93
401169 2A00 64	Contrato Investig., Javier Cabello Piñar	0,00	0,00	0,00	0,00	0,00	0,00	4.550,93
401170 2A00 64	Contrato Investig., Baltasar Fernández Ramírez	1.315,19	0,00	0,00	0,00	0,00	1.315,19	69,42
401171 2A00 64	Contrato Investig., Ángel Fornieles Gil	952,83	0,00	-140,00	0,00	0,00	812,83	1.294,60
401172 2A00 64	Contrato Investig., Lorenzo Mellado Ruiz	1.006,65	0,00	0,00	0,00	0,00	1.006,65	4.366,56
401173 2A00 64	Contrato Investig., M <sup>a</sup> Luisa Roca Fernández-Castanys	574,73	0,00	0,00	0,00	0,00	574,73	2.059,60
401174 2A00 64	Contrato Investig., Jesús de la Fuente Arias	0,00	0,00	0,00	0,00	0,00	0,00	0,00
401175 2A00 64	Contrato Investig., Antonio Jesús Álvarez Martínez	0,00	0,00	-152,35	0,00	0,00	-152,35	0,00

## MODIFICACIONES DE CRÉDITO Y REMANENTES DE CRÉDITO

Crédito	Descripción	Incorporaciones de crédito	Ampliaciones de Crédito	Transferencias de crédito	Generación por ingresos	Bajas por anulación	Total Modificaciones	Remanente
401176 2A00 64	Contrato Investig., Gonzalo Herranz de Rafael	0,00	0,00	0,00	0,00	0,00	0,00	8.700,00
401177 2A00 64	Contrato Investig., Antonio Fernández Martínez	0,00	0,00	0,00	0,00	0,00	0,00	956,53
401178 2A00 64	Contrato Investig., José Miguel Guzmán Palomino	0,00	0,00	0,00	0,00	0,00	0,00	11.002,52
401179 2A00 64	Contrato Investig., Amadeo Rodríguez Fdez-Alba	0,00	0,00	192,32	0,00	0,00	192,32	28.413,75
401180 2A00 64	Contrato Investig., Íñigo del Guayo Castiella	0,00	0,00	0,00	0,00	0,00	0,00	0,00
401181 2A00 64	Contrato Investig., Fco. Javier Batlles Garrido	0,00	0,00	0,00	0,00	0,00	0,00	137.819,19
401182 2A00 64	Contrato Investig., Emilio Molina Grima	0,00	0,00	-24.324,73	0,00	0,00	-24.324,73	9.048,05
401183 2A00 64	Contrato Investig., Fco. Gabriel Acién Fernández	0,00	0,00	-20.315,00	0,00	0,00	-20.315,00	1.079,07
401184 2A00 64	Contrato Investig., Fco. Gabriel Acién Fernández	0,00	0,00	0,00	0,00	0,00	0,00	21.739,13
401185 2A00 64	Contrato Investig., Manuel Antonio Rodríguez Pérez y A.J Casimiro	0,00	0,00	108,50	0,00	0,00	108,50	2.938,29
401186 2A00 64	Contrato Investig., Íñigo del Guayo Castiella	0,00	0,00	0,00	0,00	0,00	0,00	0,00
401187 2A00 64	Contrato Investig., Ángel Jesús Callejón Ferre	0,00	0,00	0,00	0,00	0,00	0,00	260,87
401188 2A00 64	Contrato Investig., Ángel Carreño Ortega	0,00	0,00	44.778,73	0,00	0,00	44.778,73	35.586,88
401189 2A00 64	Contrato Investig., Fátima Pérez Ferrer	0,00	0,00	0,00	0,00	0,00	0,00	0,00
401190 2A00 64	Contrato Investig., Alba Paños Pérez	0,00	0,00	0,00	0,00	0,00	0,00	0,00
401191 2A00 64	Contrato Investig., Ramón Herrera de las Heras	0,00	0,00	0,00	0,00	0,00	0,00	0,01
401192 2A00 64	Contrato Investig., Rafael Lozano Ruiz	0,00	0,00	0,00	0,00	0,00	0,00	2.759,80
401193 2A00 64	Contrato Investig., Raúl Pérez Guerra	0,00	0,00	0,00	0,00	0,00	0,00	0,00
401194 2A00 64	Contrato Investig., Tomás Cabello García	0,00	0,00	0,00	0,00	0,00	0,00	10.507,74
401195 2A00 64	Contrato Investig., José Antonio López Martínez	0,00	0,00	37.024,00	0,00	0,00	37.024,00	11.227,26
401196 2A00 64	Contrato Investig., Fátima Pérez Ferrer	0,00	0,00	0,00	0,00	0,00	0,00	502,00
401197 2A00 64	Contrato Investig., Fco. Asís Rodríguez Díaz y Jorge A. Sánchez M	0,00	0,00	0,00	0,00	0,00	0,00	15.000,00
401198 2A00 64	Contrato Investig., Julián Cuevas González	0,00	0,00	5.193,30	0,00	0,00	5.193,30	7.621,71
401199 2A00 64	Contrato Investig., José Antonio López Martínez	0,00	0,00	19.100,00	0,00	0,00	19.100,00	5.249,86
401200 2A00 64	Contrato Investig., Raúl Pérez Guerra	0,00	0,00	0,00	0,00	0,00	0,00	869,56
401201 2A00 64	Contrato Investig., Juan Francisco Pérez Gálvez	0,00	0,00	0,00	0,00	0,00	0,00	5.929,01
401202 2A00 64	Contrato Investig., Antonio J. Casimiro Andújar y M.A.Rguez.Pérez	0,00	0,00	0,00	0,00	0,00	0,00	2.223,39
401203 2A00 64	Contrato Investig., Juan Carlos Pérez Mesa	0,00	0,00	0,00	0,00	0,00	0,00	10.869,56
401204 2A00 64	Contrato Investig., José Jesús Gázquez Linares	0,00	0,00	-2.000,00	0,00	0,00	-2.000,00	0,00
401205 2A00 64	Contrato Investig., Juan Luis Valenzuela Manjón-Cabeza	0,00	0,00	-1.400,00	0,00	0,00	-1.400,00	10,06
401206 2A00 64	Contrato Investig., Ramón Herrera de las Heras	0,00	0,00	0,00	0,00	0,00	0,00	574,78
401207 2A00 64	Contrato Investig., Ramón Herrera de las Heras	0,00	0,00	0,00	0,00	0,00	0,00	2.536,99

## MODIFICACIONES DE CRÉDITO Y REMANENTES DE CRÉDITO

Crédito	Descripción	Incorporaciones de crédito	Ampliaciones de Crédito	Transferencias de crédito	Generación por ingresos	Bajas por anulación	Total Modificaciones	Remanente
401208 2A00 64	Contrato Investig., Fernando Diánez Martínez y Milagrosa Santos H	0,00	0,00	0,00	0,00	0,00	0,00	3.913,04
401209 2A00 64	Contrato Investig., Isabel Mercado Rubio	0,00	0,00	-7.327,70	0,00	0,00	-7.327,70	8.272,30
401210 2A00 64	Contrato Investig., Lorenzo Mellado Ruiz	0,00	0,00	0,00	0,00	0,00	0,00	0,00
401211 2A00 64	Contrato Investig., Juan Francisco Mota Poveda	0,00	0,00	-26.000,00	0,00	0,00	-26.000,00	43.565,22
401212 2A00 64	Contrato Investig., Antonio Jesús Álvarez Martínez	0,00	0,00	-1.135,76	0,00	0,00	-1.135,76	588,71
401213 2A00 64	Contrato Investig., Íñigo del Guayo Castiella	0,00	0,00	0,00	0,00	0,00	0,00	10.000,00
401214 2A00 64	Prestación Servicios, Íñigo del Guayo Castiella	0,00	0,00	0,00	0,00	0,00	0,00	2.125,00
401215 2A00 64	Contrato Investig., Fco. Gabriel Acién Fernández	0,00	0,00	0,00	0,00	0,00	0,00	26.086,96
401216 2A00 64	Contrato Investig., Francisco Rodríguez Díaz	0,00	0,00	0,00	0,00	0,00	0,00	78.934,41
401217 2A00 64	Contrato Investig., Amadeo Rodríguez Fernández-Alba	0,00	0,00	0,00	0,00	0,00	0,00	956,52
401218 2A00 64	Contrato Investig., Luis Iribarne Martínez y Nicolás Padilla Sori	0,00	0,00	0,00	0,00	0,00	0,00	25.152,72
401219 2A00 64	Prestación Servicios, M <sup>a</sup> del Mar Reboloso Fuentes	0,00	0,00	0,00	0,00	0,00	0,00	297,50
401220 2A00 64	Contrato Investig., Raúl Pérez Guerra	0,00	0,00	0,00	0,00	0,00	0,00	537,09
401221 2A00 64	Contrato Investig., José Carlos Moreno Úbeda	0,00	0,00	0,00	0,00	0,00	0,00	3.009,48
401222 2A00 64	Contrato Investig., Miguel Urrestarazu Gavilán	0,00	0,00	2.099,62	0,00	0,00	2.099,62	566,44
401223 2A00 64	Contrato Investig., Fco. Gabriel Acién Fernández	0,00	0,00	0,00	0,00	0,00	0,00	21.739,13
401225 2A00 64	Prestación Servicios, Roberto Romero González	0,00	0,00	0,00	0,00	0,00	0,00	1.032,75
401226 2A00 64	Contrato Investig., Amadeo Rodríguez Fernández-Alba	0,00	0,00	0,00	0,00	0,00	0,00	13.304,35
401227 2A00 64	Contrato Investig., Javier Tello Marquina	0,00	0,00	0,00	0,00	0,00	0,00	6.000,00
401228 2A00 64	Contrato Investig., Fátima Pérez Ferrer	0,00	0,00	0,00	0,00	0,00	0,00	651,30
401229 2A00 64	Contrato Investig., Ramón Herrera de las Heras	0,00	0,00	0,00	0,00	0,00	0,00	1.356,00
401231 2A00 64	Contrato Investig., Ignacio Fernández de las Nieves	0,00	0,00	0,00	0,00	0,00	0,00	6.956,52
401232 2A00 64	Contrato Investig., Miguel Ángel Mañas Rodríguez	0,00	0,00	0,00	0,00	0,00	0,00	15.643,48
401234 2A00 64	Contrato Investig., Encarna Fuentes Melero	0,00	0,00	0,00	0,00	0,00	0,00	5.217,39
401235 2A00 64	Contrato Investig., José Antonio Sánchez Pérez	0,00	0,00	0,00	0,00	0,00	0,00	4.347,83
401236 2A00 64	Contrato Investig., Miguel Urrestarazu Gavilán	0,00	0,00	0,00	0,00	0,00	0,00	8.608,70
401237 2A00 64	Contrato Investig., Miguel Ángel Luque Mateo	0,00	0,00	0,00	0,00	0,00	0,00	2.475,75
401238 2A00 64	Contrato Investig., Miguel Ángel Luque Mateo	0,00	0,00	0,00	0,00	0,00	0,00	665,91
408888 2A00 64	Presupuesto Proyectos de Investigación	0,00	0,00	0,00	0,00	366.127,21	-366.127,21	0,00
500001 2A00 64	Grupo de Inv. Fernando Fernández Gutiérrez	327,85	0,00	153,43	0,00	0,00	481,28	481,28
500002 2A00 64	Grupo de Inv. Miguel Guzmán Palomino	753,94	0,00	288,64	0,00	0,00	1.042,58	1.042,58
500002 2A00 700	Grupo de Inv. Miguel Guzmán Palomino	0,00	0,00	283,47	0,00	0,00	283,47	0,00
500003 2A00 64	Grupo de Inv. Francisco Javier Cabello Piñar	50.395,63	0,00	-515,03	0,00	0,00	49.880,60	44.735,07

## MODIFICACIONES DE CRÉDITO Y REMANENTES DE CRÉDITO

Crédito	Descripción	Incorporaciones de crédito	Ampliaciones de Crédito	Transferencias de crédito	Generación por ingresos	Bajas por anulación	Total Modificaciones	Remanente
500004 2A00 64	Grupo de Inv. Francisco Javier Moyano López	27.601,16	0,00	-269,50	0,00	0,00	27.331,66	9.632,66
500005 2A00 64	Grupo de Inv. Tomás Cabello García	26.718,69	0,00	2.934,65	0,00	0,00	29.653,34	13.907,15
500006 2A00 64	Grupo de Inv. Inés García Fernández	9.454,89	0,00	1.108,29	0,00	0,00	10.563,18	4.107,58
500007 2A00 64	Grupo de Inv. Amadeo Rodríguez Fernández -Alba	24.118,61	0,00	15.938,02	40.719,55	0,00	80.776,18	27.392,93
500011 2A00 64	Grupo de Inv. Francisco Herrera Cuadra	7.840,14	0,00	-330,18	0,00	0,00	7.509,96	7.077,18
500012 2A00 64	Grupo de Inv. Nobel Perdu Honeyman	2.256,22	0,00	-850,00	0,00	0,00	1.406,22	1.406,22
500013 2A00 64	Grupo de Inv. Manuel Sánchez Pérez	14.639,20	0,00	2.053,57	0,00	0,00	16.692,77	13.156,42
500014 2A00 64	Grupo de Inv. Fernando Martínez López	13.229,95	0,00	357,95	0,00	0,00	13.587,90	7.975,10
500015 2A00 64	Grupo de Inv. Baltasar Fernández Ramírez	663,72	0,00	0,00	0,00	0,00	663,72	20,41
500017 2A00 64	Grupo de Inv. Eva Mª Díez Peralta	18.191,55	0,00	751,41	0,00	0,00	18.942,96	15.388,90
500019 2A00 64	Grupo de Inv. Cayetano Aranda Torres	5.468,25	0,00	-3.014,66	0,00	0,00	2.453,59	2.453,59
500022 2A00 64	Grupo de Inv. Donato Gómez Díaz	288,15	0,00	0,00	0,00	288,15	0,00	0,00
500023 2A00 64	Grupo de Inv. Ana Mª Pérez Vallejo	15.091,57	0,00	-3.950,50	0,00	0,00	11.141,07	9.713,27
500024 2A00 64	Grupo de Inv. David Padilla Góngora	5.550,70	0,00	1.785,95	0,00	0,00	7.336,65	5.554,13
500025 2A00 64	Grupo de Inv. Juan Carlos Navarro Pascual	3.898,16	0,00	2.234,57	0,00	0,00	6.132,73	2.620,20
500026 2A00 64	Grupo de Inv. Manuel Úbeda Flores	38.384,08	0,00	0,00	0,00	0,00	38.384,08	35.503,27
500028 2A00 64	Grupo de Inv. Mª Carmen Luciano Soriano	10.201,57	0,00	2.080,38	0,00	0,00	12.281,95	9.848,76
500029 2A00 64	Grupo de Inv. Diego Luis Valera Martínez	562,99	0,00	2.328,29	0,00	0,00	2.891,28	53,45
500030 2A00 64	Grupo de Inv. Fernando Fernández Marín	25.164,65	0,00	0,00	0,00	0,00	25.164,65	22.656,79
500031 2A00 64	Grupo de Inv. José Andrés Moreno Ruiz	7.737,19	0,00	-2.480,96	0,00	0,00	5.256,23	3.133,82
500032 2A00 64	Grupo de Inv. Ángeles Arjona Garrido	19.557,83	0,00	3.726,06	0,00	0,00	23.283,89	20.355,10
500033 2A00 64	Grupo de Inv. José F. Bienvenido Bárcena	1.689,53	0,00	2.343,83	0,00	0,00	4.033,36	3.651,39
500034 2A00 64	Grupo de Inv. Juan Fernández Sierra	17.286,25	0,00	1.353,35	0,00	0,00	18.639,60	12.784,19
500035 2A00 64	Grupo de Inv. Juan José Moreno Balcázar	14.904,84	0,00	2.906,21	50,00	0,00	17.861,05	16.264,91
500036 2A00 64	Grupo de Inv. Fco. Javier Batlles Garrido	185,98	0,00	2.687,21	0,00	0,00	2.873,19	48,99
500037 2A00 64	Grupo de Inv. Manuel Servando Romero Cano	19.412,08	0,00	4.146,67	0,00	0,00	23.558,75	15.698,24
500038 2A00 64	Grupo de Inv. Gabriel Nuñez Ruiz	372,95	0,00	-52,48	0,00	0,00	320,47	320,47
500040 2A00 64	Grupo de Inv. Carmelo Rodríguez Torreblanca	76.062,99	0,00	4.862,10	0,00	0,00	80.925,09	72.209,96
500041 2A00 64	Grupo de Inv. Mª del Mar Ruiz Castillo	2.309,26	0,00	503,15	0,00	0,00	2.812,41	2.812,41
500042 2A00 64	Grupo de Inv. Fernando Sánchez Santed	1.426,27	0,00	3.001,47	8.873,87	0,00	13.301,61	6.516,00
500043 2A00 64	Grupo de Inv. Carlos Vargas Vasserot	7.435,47	0,00	-1.877,90	0,00	0,00	5.557,57	1.717,79
500044 2A00 64	Grupo de Inv. Antonio Vargas Berenguel	10.714,01	0,00	1.651,57	0,00	0,00	12.365,58	8.628,22
500045 2A00 64	Grupo de Inv. Gonzalo Herranz de Rafael	18.820,59	0,00	-13,31	0,00	0,00	18.807,28	9.124,07
500046 2A00 64	Grupo Investig., Juan Luis López Cruces	2,88	0,00	-2,88	0,00	0,00	0,00	0,00



## MODIFICACIONES DE CRÉDITO Y REMANENTES DE CRÉDITO

Crédito	Descripción	Incorporaciones de crédito	Ampliaciones de Crédito	Transferencias de crédito	Generación por ingresos	Bajas por anulación	Total Modificaciones	Remanente
500047 2A00 64	Grupo de Inv. Jorge Lirola Delgado	4.885,48	0,00	0,00	0,00	0,00	4.885,48	1.570,06
500048 2A00 64	Grupo de Inv. Salvador Cruz Rambaud	33.208,20	0,00	2.142,86	0,00	0,00	35.351,06	31.088,48
500049 2A00 64	Grupo de Inv. José Manuel Ortega Egea	4.912,93	0,00	231,48	0,00	0,00	5.144,41	5.144,41
500051 2A00 64	Grupo de Inv. Francisco Agüera Vega	9.844,61	0,00	9.128,37	0,00	0,00	18.972,98	7.923,22
500052 2A00 64	Grupo de Inv. José Antonio Sánchez Pérez	28.054,54	0,00	10.870,74	0,00	0,00	38.925,28	6.613,45
500053 2A00 64	Grupo de Inv. Julio César Tello Marquina	17.741,50	0,00	721,46	2.075,20	0,00	20.538,16	10.005,68
500055 2A00 64	Grupo de Inv. Fernando López Ortiz	22.486,79	0,00	2.306,07	0,00	0,00	24.792,86	24.348,84
500058 2A00 64	Grupo de Inv. Jesús Martínez del Castillo	2.081,89	0,00	0,00	0,00	0,00	2.081,89	211,61
500060 2A00 64	Grupo de Inv. Alfonso Rojo Ramírez	7.373,41	0,00	5.645,00	2.625,00	0,00	15.643,41	2.935,44
500061 2A00 64	Grupo de Inv. Alvaro Sicilia Camacho	34.402,45	0,00	-1.658,66	0,00	0,00	32.743,79	29.781,70
500064 2A00 64	Grupo de Inv. José Joaquín Céspedes Lorente	35.518,08	0,00	18.829,56	0,00	0,00	54.347,64	46.680,75
500066 2A00 64	Grupo de Inv. Federico García Maroto	12.778,95	0,00	1.898,66	0,00	0,00	14.677,61	9.133,74
500067 2A00 64	Grupo de Inv. M <sup>a</sup> Luz Puertas González	10.036,80	0,00	4.208,10	0,00	0,00	14.244,90	8.426,64
500068 2A00 64	Grupo de Inv. Carmen Senés Motilla	3.208,14	0,00	1.607,14	0,00	0,00	4.815,28	622,40
500069 2A00 64	Grupo de Inv. M <sup>a</sup> del Carmen Caba Pérez	16.740,06	0,00	2.587,57	0,00	0,00	19.327,63	16.688,54
500070 2A00 64	Grupo de Inv. José Miguel Martínez López	2.510,57	0,00	-6,61	0,00	0,00	2.503,96	2.017,84
500071 2A00 64	Grupo de Inv. M <sup>a</sup> Isabel Navas Ocaña	17,20	0,00	0,00	0,00	17,20	0,00	0,00
500072 2A00 64	Grupo de Inv. José Granero Molina	4.841,27	0,00	867,86	0,00	0,00	5.709,13	4.336,74
500073 2A00 64	Grupo de Inv. Manuel Berenguel Soria	33.292,15	0,00	12.677,47	10.585,22	0,00	56.554,84	23.045,57
500074 2A00 64	Grupo de Inv. Víctor Corchete Fernández	7.299,39	0,00	353,44	0,00	0,00	7.652,83	4.123,28
500076 2A00 64	Grupo de Inv. M <sup>a</sup> José Clemente Jiménez	32.850,00	0,00	2.168,89	0,00	0,00	35.018,89	33.144,18
500077 2A00 64	Grupo de Inv. Isabel Cuadrado Guirado	9.110,50	0,00	10.733,61	0,00	0,00	19.844,11	10.049,24
500078 2A00 64	Grupo de Inv. Encarnación Soriano Ayala	14.173,77	0,00	2.351,88	0,00	0,00	16.525,65	8.559,65
500079 2A00 64	Grupo de Inv. Julián Cuevas González	20.472,54	0,00	1.570,14	0,00	0,00	22.042,68	19.922,67
500080 2A00 64	Grupo de Inv. José Luis López Castro	4.172,58	0,00	-2.678,65	0,00	0,00	1.493,93	161,79
500081 2A00 64	Grupo de Invt. Jesús de la Fuente Arias	8.135,10	0,00	1.088,57	0,00	0,00	9.223,67	8.079,21
500082 2A00 64	Grupo de Inv. M <sup>a</sup> Luisa Gallardo Pino	17.495,24	0,00	2.376,66	0,00	0,00	19.871,90	14.793,55
500083 2A00 64	Grupo de Inv. María Martínez Galera	13.241,26	0,00	-280,42	0,00	0,00	12.960,84	10.736,22
500084 2A00 64	Grupo de Inv. Francisca López Ríos	13.751,08	0,00	0,00	0,00	0,00	13.751,08	13.751,08
500085 2A00 64	Grupo de Inv. Rafael Quirosa-Cheyrouze Muñoz	10.945,19	0,00	-2.320,93	0,00	0,00	8.624,26	4.206,94
500086 2A00 64	Grupo de Inv. Adolfo Javier Cangas Díaz	1.284,57	0,00	2.463,03	0,00	0,00	3.747,60	1.191,30
500088 2A00 64	Grupo Investig., Luis García Fuentes	839,56	0,00	0,00	0,00	0,00	839,56	391,64
500090 2A00 64	Grupo de Inv. José Manuel De Amo Sánchez-Fortún	3.487,56	0,00	2.634,96	0,00	0,00	6.122,52	1.867,24
500092 2A00 64	Grupo de Inv. Manuel Fernández Pérez	17.684,57	0,00	976,97	0,00	0,00	18.661,54	11.618,35

## MODIFICACIONES DE CRÉDITO Y REMANENTES DE CRÉDITO

Crédito	Descripción	Incorporaciones de crédito	Ampliaciones de Crédito	Transferencias de crédito	Generación por ingresos	Bajas por anulación	Total Modificaciones	Remanente
500093 2A00 64	Grupo de Inv. Carmen Pozo Muñoz	666,01	0,00	-260,46	0,00	0,00	405,55	405,55
500094 2A00 64	Grupo de Inv. Manuel Jaén García	8.923,85	0,00	-374,65	0,00	0,00	8.549,20	5.786,99
500094 2A00 785	Grupo de Inv. Manuel Jaén García	437,50	0,00	0,00	0,00	0,00	437,50	437,50
500095 2A00 64	Grupo de Inv. Manuel Jamilena Quesada	2.068,97	0,00	5.211,19	8.300,90	0,00	15.581,06	4.642,34
500096 2A00 64	Grupo de Inv. Vicente Jara Pérez	24.486,68	0,00	0,00	0,00	0,00	24.486,68	24.486,68
500097 2A00 64	Grupo de Inv. Manuel Peñalver Castillo	6.507,31	0,00	1.607,14	0,00	0,00	8.114,45	6.149,45
500098 2A00 64	Grupo Investig., M <sup>a</sup> Dolores Ureña Amate	3.098,78	0,00	1.052,71	0,00	0,00	4.151,49	3.016,75
500099 2A00 64	Grupo de Inv. Miguel Ángel Mañas Rodríguez	7.281,64	0,00	-3.040,00	4.550,00	0,00	8.791,64	5.484,81
500100 2A00 64	Grupo de Inv. Jesús María López Andrés	2.645,00	0,00	-2.046,52	0,00	0,00	598,48	598,48
500101 2A00 64	Grupo de Inv. Antonio Sánchez Palomino	14.089,35	0,00	1.542,65	0,00	0,00	15.632,00	10.374,21
500102 2A00 64	Grupo de Inv. Montserrat Sierra Fernández	16.799,93	0,00	982,14	0,00	0,00	17.782,07	17.782,07
500103 2A00 64	Grupo de Inv. Jesús Manuel Almendros Jiménez	8.625,54	0,00	1.618,24	0,00	0,00	10.243,78	7.033,62
500104 2A00 64	Grupo de Inv. José Francisco Fernández Sánchez	1.823,33	0,00	0,00	105,37	0,00	1.928,70	829,50
500105 2A00 349	Grupo de Inv. Juan Francisco Mota Poveda	0,00	0,00	157,14	0,00	0,00	157,14	0,00
500105 2A00 64	Grupo de Inv. Juan Francisco Mota Poveda	38.111,12	0,00	122.355,77	11.635,00	0,00	172.101,89	53.203,52
500106 2A00 64	Grupo de Inv. José Antonio Torres Arriaza	5.987,81	0,00	-394,94	0,00	0,00	5.592,87	4.865,71
500107 2A00 64	Grupo de Inv. M <sup>a</sup> Teresa Lao Arenas	4.874,61	0,00	-15,68	0,00	0,00	4.858,93	3.808,93
500108 2A00 64	Grupo de Inv. José Jesús Casas Jiménez	9.118,73	0,00	3.718,98	0,00	0,00	12.837,71	9.172,99
500109 2A00 64	Grupo de Inv. Tesifón Parrón Carreño	13.450,75	0,00	1.101,68	0,00	0,00	14.552,43	12.162,12
500110 2A00 64	Grupo interuniversitario	3.132,60	0,00	-3.132,60	0,00	0,00	0,00	0,00
500111 2A00 64	Grupo de Inv. M <sup>a</sup> Sagrario Salaberri Ramiro	9.386,19	0,00	151,28	0,00	0,00	9.537,47	8.420,04
500112 2A00 64	Grupo de Inv. Juan García García	4.963,07	0,00	1.785,71	0,00	0,00	6.748,78	5.941,21
500113 2A00 64	Grupo de Inv. Antonio M. Bañón Hernández	3.817,10	0,00	1.997,36	0,00	0,00	5.814,46	5.814,46
500114 2A00 64	Grupo de Inv. Margarita Salvador Granados	12.907,24	0,00	0,00	0,00	0,00	12.907,24	11.907,24
500115 2A00 342	Grupo de Inv. M <sup>a</sup> del Carmen Pérez Fuentes	0,00	0,00	134,05	0,00	0,00	134,05	0,00
500115 2A00 64	Grupo de Inv. M <sup>a</sup> del Carmen Pérez Fuentes	15.772,07	0,00	17.439,12	22.592,26	0,00	55.803,45	17.438,29
500115 2A00 911	Grupo de Inv. M <sup>a</sup> del Carmen Pérez Fuentes	0,00	0,00	261,81	0,00	0,00	261,81	0,00
500116 2A00 64	Grupo de Inv. Luis Iribarne Martínez	3.208,27	0,00	2.279,80	0,00	0,00	5.488,07	1.202,46
500117 2A00 64	Grupo de Inv. Nieves Gómez López	48,03	0,00	-0,15	1.000,00	0,00	1.047,88	47,88
500118 2A00 64	Grupo de Inv. Elena Jaime de Pablos	723,92	0,00	1.925,06	2.305,00	0,00	4.953,98	4.953,98
500119 2A00 64	Grupo de Inv. Ana Cámara Artigas	9.660,74	0,00	2.114,67	0,00	0,00	11.775,41	11.510,88
500120 2A00 64	Grupo de Inv. Ignacio Rodríguez García	10.712,74	0,00	5.644,51	0,00	0,00	16.357,25	2.836,83
500122 2A00 64	Grupo de Inv. Fernando Aguilar Torres	5.887,95	0,00	-2.279,22	0,00	0,00	3.608,73	2.972,38
500123 2A00 64	Grupo de Inv. Joaquín Álvarez Hernández	9.162,01	0,00	4.000,00	0,00	0,00	13.162,01	10.925,89

## MODIFICACIONES DE CRÉDITO Y REMANENTES DE CRÉDITO

Crédito	Descripción	Incorporaciones de crédito	Ampliaciones de Crédito	Transferencias de crédito	Generación por ingresos	Bajas por anulación	Total Modificaciones	Remanente
500124 2A00 64	Grupo de Inv. Consolación Gil Montoya	11.492,44	0,00	1.071,43	0,00	0,00	12.563,87	5.334,37
500125 2A00 64	Grupo de Inv. José Antonio Gázquez Parra	2.343,77	0,00	6.160,79	0,00	0,00	8.504,56	7.307,36
500126 2A00 64	Grupo de Inv. Rosalía Rodríguez López	9.779,20	0,00	1.796,72	60,00	0,00	11.635,92	2.648,66
500128 2A00 64	Grupo Investig., José María Calaforra Chordi	6.904,88	0,00	15.422,91	800,00	0,00	23.127,79	3.621,94
500129 2A00 64	Grupo de Inv. M <sup>a</sup> Inmaculada Gómez Becerra	2.246,91	0,00	-203,57	2.503,91	0,00	4.547,25	273,17
500130 2A00 64	Grupo de Inv. M <sup>a</sup> Teresa Daza González	101,32	0,00	3.000,00	0,00	0,00	3.101,32	2.492,03
500131 2A00 64	Grupo de Inv. Juan Fco. Pérez Gálvez	9.471,57	0,00	6.421,65	30.055,00	0,00	45.948,22	28.143,65
500132 2A00 64	Grupo de Inv. Francisco Gil Cuadra	10.622,85	0,00	3.012,99	0,00	0,00	13.635,84	12.384,34
500133 2A00 64	Grupo de Inv. Carlos Asensio Grima	2.276,46	0,00	1.219,99	0,00	0,00	3.496,45	2.033,73
500134 2A00 64	Grupo Inv. J. Manuel Cimadevilla Redondo	3.296,11	0,00	2.319,39	0,00	0,00	5.615,50	4.571,85
500135 2A00 64	Grupo Investigación, Emilio Galdeano Gómez	3.226,44	0,00	1.902,18	0,00	0,00	5.128,62	3.843,18
500136 2A00 64	Grupo Investig., José Juan Carrión Martínez	0,00	0,00	3.641,75	0,00	0,00	3.641,75	961,39
500137 2A00 64	Grupo Investig., M <sup>a</sup> del Mar Campos Fernández Figares	3.080,80	0,00	49.253,39	0,00	0,00	52.334,19	47.609,88
500138 2A00 64	Grupo Investig., Reyes Blanco Prieto	2.134,22	0,00	335,57	0,00	0,00	2.469,79	317,28
500139 2A00 64	Grupo Investig., M <sup>a</sup> Belén Sáinz-Cantero Caparrós	0,00	0,00	7.307,11	3.000,00	0,00	10.307,11	10.307,11
500140 2A00 64	Grupo Investig., Ignacio Fernández de las Nieves	0,00	0,00	4.392,09	0,00	0,00	4.392,09	839,19
500141 2A00 64	Grupo Investig., Ana Agüera López	0,00	0,00	2.930,86	0,00	0,00	2.930,86	2.930,86
500142 2A00 64	Grupo Investig., M <sup>a</sup> del Mar Campos Fdez-Figares (a extinguir)	0,00	0,00	0,00	0,00	0,00	0,00	0,00
500143 2A00 64	Grupo Investig., Fco. Gabriel Ación Fernández	0,00	0,00	18.000,00	0,00	0,00	18.000,00	17.211,78
500174 2A00 64	Grupo Investig., Juan José Ortells Rodríguez	18.935,86	0,00	276,34	0,00	0,00	19.212,20	15.736,75
500175 2A00 64	Grupo de Inv. Gracia Ester Martín Garzón	16.674,51	0,00	-8.827,80	154,55	0,00	8.001,26	5.820,35
500179 2A00 64	Grupo de Inv. Catalina Martínez Padilla	5.245,41	0,00	0,00	0,00	0,00	5.245,41	5.245,41
500180 2A00 64	Grupo Investig., Pedro R. Molina García	5.059,28	0,00	-5.059,28	0,00	0,00	0,00	0,00
500184 2A00 64	Grupo de Inv. Blas Torrecillas Jover	21.556,83	0,00	25.644,26	675,72	0,00	47.876,81	7.661,46
500185 2A00 64	Grupo de Inv. Isabel M <sup>a</sup> del Águila Cano	4.647,37	0,00	-350,02	0,00	0,00	4.297,35	3.515,71
500205 2A00 64	Grupo de Inv. Jesús Gil Roales-Nieto	1.613,89	0,00	1.236,69	0,00	0,00	2.850,58	1.060,16
500245 2A00 64	Grupo de Inv. Luisa M <sup>a</sup> Arvide Cambra	10,74	0,00	521,31	0,00	0,00	532,05	33,22
500251 2A00 64	Grupo Investig., Miguel Gallego Roca	2.240,53	0,00	-318,00	0,00	0,00	1.922,53	358,53
500259 2A00 64	Grupo de Inv. Antonia Garrido Frenich	74.344,51	0,00	35.190,77	218,67	0,00	109.753,95	86.572,64
500262 2A00 64	Grupo de Inv. Joaquín Moreno Casco	3.326,87	0,00	4.292,25	0,00	0,00	7.619,12	4.504,96
500284 2A00 64	Grupo de Inv. M <sup>a</sup> Juana López Medina	27.654,32	0,00	-110,77	0,00	0,00	27.543,55	27.518,41
500303 2A00 64	Grupo de Inv. Agustín Molina Morales	11.731,57	0,00	1.350,35	0,00	0,00	13.081,92	11.040,64
500313 2A00 64	Grupo de Inv. Manuel Navarro Bernal	22.077,73	0,00	1.566,48	0,00	0,00	23.644,21	20.688,85
500328 2A00 64	Grupo de Inv. Emilio Molina Grima	26.948,83	0,00	34.906,70	3.090,94	0,00	64.946,47	17.972,17



## MODIFICACIONES DE CRÉDITO Y REMANENTES DE CRÉDITO

Crédito	Descripción	Incorporaciones de crédito	Ampliaciones de Crédito	Transferencias de crédito	Generación por ingresos	Bajas por anulación	Total Modificaciones	Remanente
500501 2A00 64	Grupo Investig., M <sup>a</sup> José Sánchez-Muros Lozano	2,38	0,00	-0,81	0,00	0,00	1,57	1,57
500502 2A00 64	Grupo Investig., Ramón Álvarez-Manzaneda	3.067,66	0,00	0,00	0,00	0,00	3.067,66	2.965,96
500503 2A00 64	Grupo Investig., Antonio Romerosa Nieves	19.462,52	0,00	4.832,11	0,00	0,00	24.294,63	4.777,57
500505 2A00 64	Grupo Investig., Rafael Lozano Ruiz	13.299,72	0,00	30.725,50	0,00	0,00	44.025,22	8.415,52
500509 2A00 64	Grupo Investig., Luis Cortés Rodríguez	7.348,53	0,00	4.231,60	0,00	0,00	11.580,13	7.605,05
500510 2A00 64	Grupo Investig., José Rafael Valles Calatrava	13.574,28	0,00	-150,00	0,00	0,00	13.424,28	13.128,60
500512 2A00 64	Grupo Investig., Juan Antonio Sánchez Garrido	56,31	0,00	-49,50	0,00	0,00	6,81	6,81
500513 2A00 64	Grupo Investig., Antonio Valverde	890,70	0,00	-36,00	0,00	0,00	854,70	854,70
508888 2A00 64	Presupuesto Grupos de Investigación	0,00	0,00	0,00	0,00	200.000,00	-200.000,00	0,00
712015 2A00 64	Acciones Integradas	11.273,54	0,00	0,00	0,00	0,00	11.273,54	11.273,54
720026 2A00 2	Proyecto AECID, Blas Torrecillas Jover	7.673,71	0,00	0,00	0,00	0,00	7.673,71	7.673,71
720050 2A00 2	Proyecto Grundtving	45,10	0,00	0,00	0,00	0,00	45,10	0,00
720052 2A00 2	Proyecto AACID José Antonio Salinas Andújar	6.416,80	0,00	-226,80	0,00	0,00	6.190,00	0,00
720052 2A00 64	Proyecto AACID José Antonio Salinas Andújar	140,91	0,00	-140,91	0,00	0,00	0,00	0,00
720052 2A00 711	Proyecto AACID José Antonio Salinas Andújar	0,00	0,00	259,10	0,00	0,00	259,10	0,00
720060 2A00 2	PCI Iberoamérica, Xavier Bolívar Lastra Bravo	3.668,27	0,00	0,00	0,00	0,00	3.668,27	3.668,27
720090 3A00 2	Proyecto Grundtving, David Padilla Góngora	436,31	0,00	-2.000,00	2.214,80	0,00	651,11	0,00
720091 3A00 151	Proyecto Tempus EACEA, 530234-TEMPUS-1-2012-FR-JPCR	0,00	0,00	3.096,00	0,00	0,00	3.096,00	0,00
720091 3A00 2	Proyecto Tempus EACEA, 530234-TEMPUS-1-2012-FR-JPCR	4.864,74	0,00	-5.472,00	8.961,00	0,00	8.353,74	4.611,30
720091 3A00 64	Proyecto Tempus EACEA, 530234-TEMPUS-1-2012-FR-JPCR	0,00	0,00	774,00	0,00	0,00	774,00	0,00
720092 3A00 2	Proyecto AACID UMPO 2012DEC001	119.988,59	0,00	-25.129,58	0,00	0,00	94.859,01	72.412,16
720092 3A00 64	Proyecto AACID UMPO 2012DEC001	71,88	0,00	25.129,58	0,00	0,00	25.201,46	1.953,01
720093 3A00 2	Proyecto Grundtving 2013-1-ES1-GRU06-73293, David Padilla Góngora	6.456,39	0,00	0,00	3.400,00	0,00	9.856,39	5.002,81
720094 3A00 2	Proyecto Leonardo da Vinci , David Padilla Góngora	6.243,74	0,00	0,00	3.000,00	0,00	9.243,74	3.761,89
720095 3A00 2	Proyecto Pablo Neruda, Iberoamérica Movilidad Jóvenes Invest.	1.796,28	0,00	-1.796,28	0,00	0,00	0,00	0,00
720095 3A00 480	Proyecto Pablo Neruda, Iberoamérica Movilidad Jóvenes Invest.	627,13	0,00	-627,13	0,00	0,00	0,00	0,00
720095 3A00 483	Proyecto Pablo Neruda, Iberoamérica Movilidad Jóvenes Invest.	0,00	0,00	2.423,41	0,00	0,00	2.423,41	0,00
720096 3A00 2	Proyecto AACID, COOPINBU, Encarnación Fuentes Melero	50.793,10	0,00	343,20	0,00	0,00	51.136,30	14.140,33
720097 3A00 2	Proyecto AACID, Tarija-Bolivia, José A. Salinas Andújar	16.748,78	0,00	0,00	0,00	0,00	16.748,78	0,00
720098 3A00 2	Proyecto OAPEE, IBRAVE	0,00	0,00	-1.476,00	11.837,90	0,00	10.361,90	6.959,55
720098 3A00 64	Proyecto OAPEE, IBRAVE	0,00	0,00	1.476,00	0,00	0,00	1.476,00	0,01
720099 3A00 151	Proyecto OAPEE, TEA LEAF	0,00	0,00	1.066,55	0,00	0,00	1.066,55	0,00
720099 3A00 16	Proyecto OAPEE, TEA LEAF	0,00	0,00	342,36	0,00	0,00	342,36	0,00

### MODIFICACIONES DE CRÉDITO Y REMANENTES DE CRÉDITO

Crédito	Descripción	Incorporaciones de crédito	Ampliaciones de Crédito	Transferencias de crédito	Generación por ingresos	Bajas por anulación	Total Modificaciones	Remanente
720099 3A00 2	Proyecto OAPEE, TEA LEAF	20.000,00	0,00	-22.186,91	10.572,00	0,00	8.385,09	3.064,09
720099 3A00 60	Proyecto OAPEE, TEA LEAF	0,00	0,00	778,00	0,00	0,00	778,00	0,00
720100 3A00 2	Proyecto OAPEE, NEW CROPS	0,00	0,00	0,00	14.507,60	0,00	14.507,60	12.987,60
720102 3A00 2	Proy. Coop. Internac. ECOKIMIA_CAESCG	0,00	0,00	0,00	25.135,60	0,00	25.135,60	10.637,79
	<b>TOTAL</b>	<b>26.188.341,39</b>	<b>765.983,25</b>	<b>0,00</b>	<b>7.418.655,17</b>	<b>4.550.078,50</b>	<b>31.822.901,31</b>	<b>25.569.230,08</b>

\* Hay un crédito extraordinario de 2 millones de euros en el crédito 122238 1A20 770, Residencia Universitaria. Se financia con Remanente No Afectado.

\* No hay Suplementos de Crédito.

\* Las Incorporaciones de Crédito se financian con Remanente de Tesorería Afectado.

\* Las Ampliaciones de Crédito se financian de la siguiente manera:

- En función de la amortización de deuda prevista para el ejercicio, con remanente no afectado: 242.362,55 €
- Con mayores recursos por ingresos genéricos en los subconceptos 450.00: 523.620,70 €

\* Las Bajas por Anulación corresponden a las siguientes operaciones:

- por anulación de remanente afectado, 36.977,33 €
- por devolución de matrículas en créditos afectados, 28.300,80 €
- por anulación de presupuesto finalista no incorporado, 4.484.800,37 €.

\*Las Generaciones por Ingresos se desglosan por subconcepto de ingresos de la siguiente manera:

Aplicación presupuestaria	Generación crédito
320.00 Estudios de Extensión Universitaria	7.745,00
320.03 Cursos de Postgrado	20.819,00
320.08 Jornadas, congresos y similares	40.884,50
320.09 Curso Study Abroad	94.722,00
323.00 Contratos Artículo 83 L.O.U.	56.745,60
324.00 Servicios Técnicos	35.980,89
326.00 Servicios Deportivos	3.399,27
329.03 Servicios bibliotecarios	1.136,30
329.99 Otras prestaciones de servicios	376.612,99
380.00 Reintegros de ejercicios cerrados	24.042,79
381.00 Reintegros del presupuesto corriente	37.261,69
399.01 Ingresos actuaciones judiciales	390
399.99 Otros ingresos diversos	140.727,24
400.00 Del Ministerio para gastos corrientes	56.232,10
410.00 De Organismos Autónomos Estatales	289.779,80
411.00 De Organismos Autónomos Junta	248.696,68
441.00 De Universidades Públicas	79.400,00
450.00 Financiación Operativa Estructural	235.022,00
450.05 Planes concertados, atenciones extraord.	253.913,00
450.99 Otros	193.511,09
451.00 De la Consejería de la Presidencia	6.500,00
460.00 De Diputaciones	7.000,00
461.00 De Ayuntamientos	11.837,90
470.00 De Entidades Financieras	6.281,00
479.00 De otras Empresas privadas	65.085,49
480.00 De Familias	76.572,43
481.02 De Fundaciones Universitarias	3.814,88
481.99 De otras Instituciones	95.625,37
495.00 De la Unión Europea	34.040,60
496.00 De fuera de la Unión Europea	1.585,78
591.00 Explotación de patentes	19.151,60
680.00 Reintegros de ejercicios cerrados	31.404,53
681.00 Reintegros del presupuesto corriente	21.555,67
700.00 Del MEC para investigación científica	638.299,29
710.00 De OO.AA. Estatales	356.464,60
711.00 De OO.AA. De la Junta	19.242,57
740.00 De Consorcios	585,22
741.00 De Universidades Públicas	350.954,54
750.00 De la Consejería para investigación científica	1.425.688,90
760.00 De Diputaciones	28.000,00
779.00 De otras empresas privadas	5.189,44
780.00 De Familias	1.882,00
781.02 De Fundaciones Universitarias	20.741,84
781.03 De otras Fundaciones	95.379,71
781.99 De otras instituciones sin fines de lucro	38.293,64
795.00 Otras transferencias de la Unión Europea	330.652,15
821.00 Reintegro de préstamos concedidos a l/p	14.324,98
830.01 A largo depósitos	11.635,00
921.01 Préstamos sector público	1.503.844,10
<b>TOTAL</b>	<b>7.418.655,17</b>

MODIFICACIONES DE CRÉDITO DE 2015 cuya aprobación le corresponde al CONSEJO SOCIAL						
Documento	Tipo	Crédito	Descripción centro de gasto	Importe	Exp.	TOTAL: 125.436,76 € AUTORIZACIÓN
2015000000607	CARGO	111006 1A20 2	Gastos Generales Funcionamiento	22.385,00	196	TRANSF ENTRE CAPITULOS PARA EXPEDIENTE CONTRATACION ADECUACION DE LOS INVERNADEROS DE LA U ENERO/FEBRERO
2015000000608	ABONO	111006 1A20 66	Gastos Generales Funcionamiento	22.385,00	196	TRANSF ENTRE CAPITULOS PARA EXPEDIENTE CONTRATACION ADECUACION DE LOS INVERNADEROS DE LA U ENERO/FEBRERO
2015000000803	CARGO	122550 3A00 2	Vicerrectorado de Extensión Universitaria y Deportes	1.630,34	234	TRANSF ENTRE CAPITULOS PARA PAGO NOMINAS PERSONAL LABORAL ENERO/FEBRERO
2015000000805	ABONO	122550 3A00 64	Vicerrectorado de Extensión Universitaria y Deportes	1.630,34	234	TRANSF ENTRE CAPITULOS PARA PAGO NOMINAS PERSONAL LABORAL ENERO/FEBRERO
2015000003761	CARGO	170010 1A20 2	Departamento de Ingeniería	650,00	612	EXP. 612, TRANSF AL CG 500052, PAGO PARTE ORDENADOR DE JOSE LUIS GARCIA SANCHEZ ENERO/FEBRERO
2015000003763	ABONO	500052 2A00 64	Grupo de Inv. José Antonio Sánchez Pérez	650,00	612	EXP. 612, TRANSF DEL CG 170010, PAGO PARTE ORDENADOR DE JOSE LUIS GARCIA SANCHEZ ENERO/FEBRERO
2015000005880	CARGO	170002 1A20 2	Departamento de Biología y Geología	600,00	684	EXP. 684, TRANSF AL CG 300254, COMPENSACION DE GASTOS MARZO
2015000005881	ABONO	300254 2A00 64	Proyecto de Inv. Manuel Díaz López	600,00	684	EXP. 684, TRANSF DEL CG 170002, COMPENSACION DE GASTOS MARZO
2015000005883	CARGO	170008 1A20 2	Departamento de Geografía, Historia y Humanidades	266,49	740	EXP. 740, TRANSF AL CG 400634, GASTOS ALOJAMIENTO PABLO PUMARES FERNANDEZ EN BRIGHTON MARZO
2015000005884	ABONO	400634 2A00 64	Contrato de Inv. Pablo Pumares Fernández	266,49	740	EXP. 740, TRANSF DEL CG 170008, GASTOS ALOJAMIENTO PABLO PUMARES FERNANDEZ EN BRIGHTON MARZO
2015000005887	CARGO	170008 1A20 2	Departamento de Geografía, Historia y Humanidades	601,00	784	EXP. 784, TRANSF AL CG 500001, DEV. CARGOS REALIZADOS AL GRUPO MARZO
2015000005888	ABONO	500001 2A00 64	Grupo de Inv. Fernando Fernández Gutiérrez	601,00	784	EXP. 784, TRANSF DEL CG 170008, DEV. CARGOS REALIZADOS AL GRUPO MARZO
2015000005891	CARGO	122550 3A00 2	Vicerrectorado de Extensión Universitaria y Deportes	1.000,00	790	EXP. 790, TRANSF AL CG 500131, CELEBRACION II SIMPOSIO ACTUALIZACION DERECHO PUBLICO... MARZO
2015000005893	ABONO	500131 2A00 64	Grupo de Inv. Juan Fco. Pérez Gálvez	1.000,00	790	EXP. 790, TRANSF DEL CG 122550, CELEBRACION II SIMPOSIO ACTUALIZACION DERECHO PUBLICO... MARZO
2015000005895	CARGO	170012 1A20 2	Departamento de Psicología	45,45	844	EXP. 844, TRANSF AL CG 300777, GASTO NO ELEGIBLE FRA 1404954 INMUEBLES TURISTICOS S.A. MARZO
2015000005897	ABONO	300777 2A00 64	PROYECTO PSI2012-31660, PILAR FLORES CUBOS	45,45	844	EXP. 844, TRANSF DEL CG 170012, GASTO NO ELEGIBLE FRA 1404954 INMUEBLES TURISTICOS S.A. MARZO
2015000008638	CARGO	111100 1A20 2	Rectorado	6.000,00	1017	EXP. 1017, TRANSF AL CG 300587, PAGO COLABORACIONES ABRIL
2015000008639	ABONO	300587 2A00 64	Proyecto de Inv. Josefa Martínez Romero - José Heras	6.000,00	1017	EXP. 1017, TRANSF DEL CG 111100, PAGO COLABORACIONES ABRIL
2015000008641	CARGO	170005 1A20 2	Departamento de Educación	196,87	1137	EXP. 1137, TRANSF AL CG 500132, TRADUCCION ARTICULO DE ANTONIO CODINA SANCHEZ PARA PUBLICACION INGLE ABRIL
2015000008642	ABONO	500132 2A00 64	Grupo de Inv. Francisco Gil Cuadra	196,87	1137	EXP. 1137, TRANSF DEL CG 170005, TRADUCCION ARTICULO DE ANTONIO CODINA SANCHEZ PARA PUBLICACION INGL ABRIL
2015000008644	CARGO	170012 1A20 2	Departamento de Psicología	300,00	1290	EXP. 1290, TRANSF AL CG 400178, COMPENSACION DE GASTOS DIVERSOS ABRIL
2015000008646	ABONO	400178 2A00 64	Contrato de Inv. Manuel de la Fuente Arias	300,00	1290	EXP. 1290, TRANSF DEL CG 170012, COMPENSACION DE GASTOS DIVERSOS ABRIL
2015000008769	CARGO	111100 1A20 2	Rectorado	2.850,00	1319	EXP. 1319, TRANSF DEL CG 111100 AL CG 401195, PAGO SEÑALIZACION VIALES CAMPUS UAL ABRIL
2015000008770	ABONO	401195 2A00 64	Contrato Investig., José Antonio López Martínez	2.850,00	1319	EXP. 1319, TRANSF DEL CG 111100 AL CG 401195, PAGO SEÑALIZACION VIALES CAMPUS UAL ABRIL
2015000011736	CARGO	160203 1A20 2	Facultad de Ciencias de la Educación	1.000,00	1407	EXP. 1407, TRANSF AL CG 500090, AYUDA A JORNADAS DE INVESTIGACION EL ALBUM ILUSTRADO... MAYO
2015000011738	ABONO	500090 2A00 64	Grupo de Inv. José Manuel De Amo Sánchez-Fortún	1.000,00	1407	EXP. 1407, TRANSF DEL CG 160203, AYUDA A JORNADAS DE INVESTIGACION EL ALBUM ILUSTRADO... MAYO
2015000011741	CARGO	160203 1A20 2	Facultad de Ciencias de la Educación	200,00	1558	EXP. 1558, TRANSF AL CG 500061, AYUDA CONFERENCIA EL DESARROLLO DE LA PERSONALIDAD... MAYO
2015000011742	ABONO	500061 2A00 64	Grupo de Inv. Álvaro Sicilia Camacho	200,00	1558	EXP. 1558, TRANSF DEL CG 160203, AYUDA CONFERENCIA EL DESARROLLO DE LA PERSONALIDAD... MAYO
2015000011746	CARGO	111100 1A20 2	Rectorado	7.000,00	1564	EXP. 1564, TRANSF AL CG 400975, DISEÑO FABRICACION E INSTALACION EN SERV. RR. II. MAPAMUNDI BRONCE MAYO
2015000011747	ABONO	400975 2A00 64	Contrato de Inv. José Antonio López Martínez	7.000,00	1564	EXP. 1564, TRANSF DEL CG 111100, DISEÑO FABRICACION E INSTALACION EN SERV. RR. II. MAPAMUNDI BRONCE MAYO
2015000011767	CARGO	111100 1A20 2	Rectorado	4.500,00	1566	EXP. 1566, TRANSF AL CG 401199, PRESTACION SERVICIOS INTERNA - LEYENDA SOBRE VALLA PERIMETRAL SUR UA MAYO
2015000011769	ABONO	401199 2A00 64	Contrato Investig., José Antonio López Martínez	4.500,00	1566	EXP. 1566, TRANSF DEL CG 111100, PRESTACION SERVICIOS INTERNA - LEYENDA SOBRE VALLA PERIMETRAL SUR U MAYO
2015000011771	CARGO	111100 1A20 2	Rectorado	5.000,00	1567	EXP. 1567, TRANSF AL CG 401195, PRESTACION SERVICIOS INTERNA - SEÑALIZACION EXTERIOR CENTRO LENGUAS MAYO
2015000011772	ABONO	401195 2A00 64	Contrato Investig., José Antonio López Martínez	5.000,00	1567	EXP. 1567, TRANSF DEL CG 111100, PRESTACION SERVICIOS INTERNA - SEÑALIZACION EXTERIOR CENTRO LENGUAS MAYO
2015000011774	CARGO	111073 1A20 60	Sistemas electrónicos Araties	27.263,84	1599	EXP. 1599, TRANSF AL CG 111100, ABONO GASTOS ABONADO POR RECTORADO MAYO
2015000011775	ABONO	111100 1A20 2	Rectorado	27.263,84	1599	EXP. 1599, TRANSF DEL CG 111073, ABONO GASTOS ABONADO POR RECTORADO MAYO
2015000011777	CARGO	170003 1A20 2	Departamento de Derecho	2.000,00	1690	EXP. 1690, TRANSF AL CG 300861, ADELANTO PARA GASTOS URGENTES MAYO
2015000011778	ABONO	300861 2A00 64	Proyecto Investig. DER2014-51957-P, Carmen Senés Motilla	2.000,00	1690	EXP. 1690, TRANSF DEL CG 170003, ADELANTO PARA GASTOS URGENTES MAYO
2015000011780	CARGO	122552 3A00 2	Editorial Universidad de Almería	5.000,00	1702	EXP. 1702, TRANSF AL CG 400848, DEVOLUCION AYUDA PUBLICACION LIBRO DISEÑO DE UNA RED... POR NO PUBLI MAYO
2015000011781	ABONO	400848 2A00 64	Contrato de Inv. José Antonio Salinas Andújar	5.000,00	1702	EXP. 1702, TRANSF DEL CG 122552 AL CG 400848, DEVOLUCION AYUDA PUBLICACION LIBRO DISEÑO DE UNA RED.. MAYO



MODIFICACIONES DE CRÉDITO DE 2015 cuya aprobación le corresponde al CONSEJO SOCIAL							
						TOTAL:	125.436,76 €
Documento	Tipo	Crédito	Descripción centro de gasto	Importe	Exp.	Concepto	AUTORIZACIÓN
2015000013104	CARGO	170010 1A20 2	Departamento de Ingeniería	1.500,00	2147	EXP. 2147, TRANSF AL CG 500328, AYUDA PROVISIONAL AVERIAS HPLCs	JUNIO/1ª JULIO
2015000013106	ABONO	500328 2A00 64	Grupo de Inv. Emilio Molina Grima	1.500,00	2147	EXP. 2147, TRANSF DEL CG 170010, AYUDA PROVISIONAL AVERIAS HPLCs	JUNIO/1ª JULIO
2015000015114	CARGO	160203 1A20 2	Facultad de Ciencias de la Educación	1.000,00	1852	EXP. 1852, TRANSF AL CG 500123, AYUDA CELEBRACION JORNADAS DE SINDROME DE DOWN	JUNIO/1ª JULIO
2015000015115	ABONO	500123 2A00 64	Grupo de Inv. Joaquín Álvarez Hernández	1.000,00	1852	EXP. 1852, TRANSF DEL CG 160203, AYUDA CELEBRACION JORNADAS DE SINDROME DE DOWN	JUNIO/1ª JULIO
2015000015118	CARGO	500136 2A00 64	Grupo Investig., José Juan Carrión Martínez	1.800,00	1923	EXP. 1923, TRANSF AL CG 145129, REALIZACION JORNADAS 2ª SOBRE HISTORIA DE LA EDUCACION	JUNIO/1ª JULIO
2015000015119	ABONO	145129 1A20 2	Seminario de Investigación de Teoría e Historia de la Educación	1.800,00	1923	EXP. 1923, TRANSF DEL CG 500136, REALIZACION JORNADAS 2ª SOBRE HISTORIA DE LA EDUCACION	JUNIO/1ª JULIO
2015000015122	CARGO	170005 1A20 2	Departamento de Educación	134,58	1930	EXP. 1930, TRANSF AL G 500132, TRADUCCION DE ARTICULOS	JUNIO/1ª JULIO
2015000015123	ABONO	500132 2A00 64	Grupo de Inv. Francisco Gil Cuadra	134,58	1930	EXP. 1930, TRANSF DEL CG 170005, TRADUCCION DE ARTICULOS	JUNIO/1ª JULIO
2015000015126	CARGO	170007 1A20 2	Departamento de Filología	150,00	2002	EXP. 2002, TRANSF DEL CG 170007 AL CG 500245, PAGO FACTURA FUERA DE LA UNION EUROPEA	JUNIO/1ª JULIO
2015000015127	ABONO	500245 2A00 64	Grupo de Inv. Luisa Mª Arvide Cambra	150,00	2002	EXP. 2002, TRANSF DEL CG 170007, PAGO FACTURA FUERA DE LA UNION EUROPEA	JUNIO/1ª JULIO
2015000015130	CARGO	170012 1A20 2	Departamento de Psicología	12,00	2006	EXP. 2006, TRANSF AL CG 300775, SUBSANACION CARGO TRANSFERENCIA BANCARIA, ANUALIDAD 2014	JUNIO/1ª JULIO
2015000015131	ABONO	300775 2A00 64	PROYECTO PSI2012-31696, INMACULADA CUBERO TALAVERA	12,00	2006	EXP. 2006, TRANSF DEL CG 170012, SUBSANACION CARGO TRANSFERENCIA BANCARIA, ANUALIDAD 2014	JUNIO/1ª JULIO
2015000015133	CARGO	160203 1A20 2	Facultad de Ciencias de la Educación	1.000,00	2148	EXP. 2148, TRANSF AL CG 500115, AYUDA PARA CONG. INTERN. INVESTIGACION EN SALUD Y ENVEJECIMIENTO	JUNIO/1ª JULIO
2015000015134	ABONO	500115 2A00 64	Grupo de Inv. Mª del Carmen Pérez Fuentes	1.000,00	2148	EXP. 2148, TRANSF DEL CG 160203, AYUDA PARA CONG. INTERN. INVESTIGACION EN SALUD Y ENVEJECIMIENTO	JUNIO/1ª JULIO
2015000015138	CARGO	170011 1A20 2	Departamento de Matemáticas	1.000,00	2213	EXP. 2213, TRANSF. AL 500.067, AYUDA ORGANIZACION IX ENCUENTRO ANDALUZ DE MATEMATICA DISCRETA	JUNIO/1ª JULIO
2015000015140	ABONO	500067 2A00 64	Grupo de Inv. Mª Luz Puertas González	1.000,00	2213	EXP. 2213, TRANSF. DEL CG 170.011, AYUDA ORGANIZACION IX ENCUENTRO ANDALUZ DE MATEMATICA DISCRETA	JUNIO/1ª JULIO
2015000016830	CARGO	170011 1A20 2	Departamento de Matemáticas	1.267,79	2312	EXP. 2312, TRANSF AL CG 300726, FACTURA VIAJES ATIEMPO G150280	2ª JULIO/SEPT.
2015000016831	ABONO	300726 2A00 64	Proyecto de Inv. Andrei Martínez Finkelshtein	1.267,79	2312	EXP. 2312, TRANSF DEL CG 170011, FACTURA VIAJES ATIEMPO G150280	2ª JULIO/SEPT.
2015000018096	CARGO	170006 1A20 2	Departamento de Enfermería, Fisioterapia y Medicina	120,00	2440	EXP. 2440, TRANSF AL CG 500131, INSC. R. LOPEZ LIRIA Y P. ROCAMORA AL CONGRESO INTERNACIONAL SALUD	2ª JULIO/SEPT.
2015000018097	ABONO	500131 2A00 64	Grupo de Inv. Juan Fco. Pérez Gálvez	120,00	2440	EXP. 2440, TRANSF DEL CG 170006, INSC. R. LOPEZ LIRIA Y P. ROCAMORA AL CONGRESO INTERNACIONAL SALUD	2ª JULIO/SEPT.
2015000018099	CARGO	160500 1A20 2	Escuela Superior de Ingeniería	550,00	2523	EXP. 2523, TRANSF AL CG 500116, GASTOS ESTANCIA DR ARMANDO FOX	2ª JULIO/SEPT.
2015000018100	ABONO	500116 2A00 64	Grupo de Inv. Luis Iribarne Martínez	550,00	2523	EXP. 2523, TRANSF DEL CG 160500, GASTOS ESTANCIA DR ARMANDO FOX	2ª JULIO/SEPT.
2015000018102	CARGO	122207 1A20 2	Sostenibilidad	500,00	2596	EXP. 2596, TRANSF AL CG 500042, AYUDA PARA LA SOSTENIBILIDAD	2ª JULIO/SEPT.
2015000018103	ABONO	500042 2A00 64	Grupo de Inv. Fernando Sánchez Santed	500,00	2596	EXP. 2596, TRANSF DEL CG 122207, AYUDA PARA LA SOSTENIBILIDAD	2ª JULIO/SEPT.
2015000018105	CARGO	170007 1A20 2	Departamento de Filología	279,00	2650	EXP. 2650, TRANSF AL CG 500113, HOMENAJE A LUIS CORTES RODRIGUEZ	2ª JULIO/SEPT.
2015000018106	ABONO	500113 2A00 64	Grupo de Inv. Antonio M. Bañón Hernández	279,00	2650	EXP. 2650, TRANSF DEL CG 170007, HOMENAJE A LUIS CORTES RODRIGUEZ	2ª JULIO/SEPT.
2015000018108	CARGO	122001 1A20 60	Biblioteca Universitaria	116,40	2655	EXP. 2655, TRANSF ENTRE CAPITULOS PARA PAGO JUSTIFICANTES DE GASTO	2ª JULIO/SEPT.
2015000018109	ABONO	122001 1A20 2	Biblioteca Universitaria	116,40	2655	EXP. 2655, TRANSF ENTRE CAPITULOS PARA PAGO JUSTIFICANTES DE GASTO	2ª JULIO/SEPT.
2015000020850	CARGO	122122 1A20 2	Escuela Internacional de Doctorado	250,00	2740	EXP. 2740, TRANSF DEL CG 122.122 AL CG 500.116, REPOSICION DE FONDOS ANTICIPADOS POR EL GRUPO DE INV	OCTUBRE
2015000020851	ABONO	500116 2A00 64	Grupo de Inv. Luis Iribarne Martínez	250,00	2740	EXP. 2740, TRANSF DEL CG 122.122 AL CG 500.116, REPOSICION DE FONDOS ANTICIPADOS POR EL GRUPO DE INV	OCTUBRE
2015000020853	CARGO	170002 1A20 2	Departamento de Biología y Geología	500,00	2751	EXP. 2751, TRANSF DEL CG 170.002 AL CG 500.004, COMPENSACION DE GASTOS	OCTUBRE
2015000020854	ABONO	500004 2A00 64	Grupo de Inv. Francisco Javier Moyano López	500,00	2751	EXP. 2751, TRANSF DEL CG 170.002 AL CG 500.004, COMPENSACION DE GASTOS	OCTUBRE
2015000020856	CARGO	160203 1A20 2	Facultad de Ciencias de la Educación	997,50	2778	EXP. 2778, TRANS DEL CG 160.203 AL CG 500.115, AYUDA PARA MASTER OFICIAL DE INTERVENCION EN CONVIVEN	OCTUBRE
2015000020858	ABONO	500115 2A00 64	Grupo de Inv. Mª del Carmen Pérez Fuentes	997,50	2778	EXP. 2778, TRANS DEL CG 160.203 AL CG 500.115, AYUDA PARA MASTER OFICIAL DE INTERVENCION EN CONVIVEN	OCTUBRE
2015000020860	CARGO	122207 1A20 2	Sostenibilidad	500,00	2846	EXP. 2846, TRANSF DEL CG 122.207 AL CG 500.133, AYUDA PARA LA SOSTENIBILIDAD	OCTUBRE
2015000020862	ABONO	500133 2A00 64	Grupo de Inv. Carlos Asensio Grima	500,00	2846	EXP. 2846, TRANSF DEL CG 122.207 AL CG 500.133, AYUDA PARA LA SOSTENIBILIDAD	OCTUBRE
2015000020864	CARGO	170006 1A20 2	Departamento de Enfermería, Fisioterapia y Medicina	90,00	3021	EXP. 3021, TRANSF DEL CG 170.006 AL CG 500.131, INSC Mª TERSA ESCAMEZ PEÑAFIEL AL CONGRESO SALUD Y E	OCTUBRE
2015000020866	ABONO	500131 2A00 64	Grupo de Inv. Juan Fco. Pérez Gálvez	90,00	3021	EXP. 3021, TRANSF DEL CG 170.006 AL CG 500.131, INSC Mª TERSA ESCAMEZ PEÑAFIEL AL CONGRESO SALUD Y E	OCTUBRE
2015000021061	CARGO	111050 1A20 2	Fondo de Contingencia	4.960,35	3318	EXP. 3318, TRANSF. DEL CG 111.050 AL 122.121, ANTICIPO PARA PAGO BECARIO AREAS DEFICITARIAS	NOVIEMBRE
2015000021062	ABONO	122121 2A00 64	Becas áreas deficitarias	4.960,35	3318	EXP. 3318, TRANSF. DEL CG 111.050 AL 122.121, ANTICIPO PARA PAGO BECARIO AREAS DEFICITARIAS	NOVIEMBRE
2015000023435	CARGO	170007 1A20 2	Departamento de Filología	500,00	3162	EXP. 3162, TRANSF AL CG 500509, REVISTA ORALIA	NOVIEMBRE
2015000023436	ABONO	500509 2A00 64	Grupo Investig., Luis Cortés Rodríguez	500,00	3162	EXP. 3162, TRANSF DEL CG 170007, REVISTA ORALIA	NOVIEMBRE
2015000023438	CARGO	170008 1A20 2	Departamento de Geografía, Historia y Humanidades	40,00	3172	EXP. 3172, TRANSF AL CG 500118, INSC. Mª JOSE GONZALEZ MORENO A I CONG. NTERN. MUJERES, CULTURA Y SO	NOVIEMBRE
2015000020080	ABONO	500118 2A00 64	Grupo de Inv. Elena Jaime de Pablos	40,00	3172	EXP. 3172, TRANSF DEL CG 170008, INSC. Mª JOSE GONZALEZ MORENO A I CONG. NTERN. MUJERES, CULTURA Y S	NOVIEMBRE
2015000023440	CARGO	170008 1A20 2	Departamento de Geografía, Historia y Humanidades	40,00	3222	EXP. 3222, TRANSF AL CG 500118, INSC CRISTINA CUENCA PIQUERAS AL I CONG INTERN MUJERES, CULTURA Y SO	NOVIEMBRE
2015000020379	ABONO	500118 2A00 64	Grupo de Inv. Elena Jaime de Pablos	40,00	3222	EXP. 3222, TRANSF DEL CG 170008, INSC CRISTINA CUENCA PIQUERAS AL I CONG INTERN MUJERES, CULTURA Y S	NOVIEMBRE

MODIFICACIONES DE CRÉDITO DE 2015 cuya aprobación le corresponde al CONSEJO SOCIAL							
						TOTAL:	125.436,76 €
Documento	Tipo	Crédito	Descripción centro de gasto	Importe	Exp.	Concepto	AUTORIZACIÓN
2015000023445	CARGO	170011 1A20 2	Departamento de Matemáticas	40,00	3225	EXP. 3225, TRANSF AL CG 500118, INSC AMELIA VICTORIA GARCIA LUENGO A I CONG INTERN MUJERES, CULTURA	NOVIEMBRE
2015000020420	ABONO	500118 2A00 64	Grupo de Inv. Elena Jaime de Pablos	40,00	3225	EXP. 3225, TRANSF DEL CG 170011, INSC AMELIA VICTORIA GARCIA LUENGO A I CONG INTERN MUJERES, CULTURA	NOVIEMBRE
2015000023448	CARGO	160300 1A20 2	Facultad de Derecho	1.650,00	3392	EXP. 3392, AYUDAS FACULTAD DE DERECHO	NOVIEMBRE
2015000023449	ABONO	500017 2A00 64	Grupo de Inv. Eva Mª Díez Peralta	480,00	3392	EXP. 3392, AYUDAS FACULTAD DE DERECHO	NOVIEMBRE
2015000023449	ABONO	500023 2A00 64	Grupo de Inv. Ana Mª Pérez Vallejo	1.170,00	3392	EXP. 3392, AYUDAS FACULTAD DE DERECHO	NOVIEMBRE
2015000023453	CARGO	122010 2A00 64	Centros I + D	1.500,00	3394	EXP. 3394, TRANSF. AL 122.000, DEVOLUCION GENERAL DE ADELANTOS	NOVIEMBRE
2015000023454	ABONO	122000 1A20 2	Vicerrectorado Investigación, Desarrollo e Innovación	1.500,00	3394	EXP. 3394, TRANSF. DEL CG 122.010, DEVOLUCION GENERAL DE ADELANTOS	NOVIEMBRE
2015000023459	CARGO	170007 1A20 2	Departamento de Filología	360,00	3409	EXP. 3409, TRANSF AL CG 500113, HOMENAJE A LUIS CORTES RODRIGUEZ	DICIEMBRE (1/2)
2015000023460	ABONO	500113 2A00 64	Grupo de Inv. Antonio M. Bañón Hernández	360,00	3409	EXP. 3409, TRANSF DEL CG 170007, HOMENAJE A LUIS CORTES RODRIGUEZ	DICIEMBRE (1/2)
2015000023463	CARGO	122122 1A20 2	Escuela Internacional de Doctorado	250,00	3459	EXP. 3459, TRANSF AL CG 500175, REPOSICION DE FONDOS ANTICIPADOS	DICIEMBRE (1/2)
2015000023464	ABONO	500175 2A00 64	Grupo de Inv. Gracia Ester Martín Garzón	250,00	3459	EXP. 3459, TRANSF DEL CG 122122, REPOSICION DE FONDOS ANTICIPADOS	DICIEMBRE (1/2)
2015000023469	ABONO	500067 2A00 64	Grupo de Inv. Mª Luz Puertas González	600,00	3530	EXP. 3530, TRANSF DEL CG 170004, PUBLICACION ARTICULO THE EFFECT OF THE UNDERLYING...	DICIEMBRE (1/2)
2015000023475	CARGO	170004 1A20 2	Departamento de Economía y Empresa	600,00	3530	EXP. 3530, TRANSF AL CG 500067, PUBLICACION ARTICULO THE EFFECT OF THE UNDERLYING....	DICIEMBRE (1/2)
2015000023480	CARGO	111070 1A20 64	Sistemas informáticos, mantenimiento	14.330,91	3548	EXP. 3548, TRANSF ENTRE CAPITULOS PARA PAGO JUSTIFICANTES DE GASTO	DICIEMBRE (2/2)
2015000022884	ABONO	111070 1A20 2	Sistemas informáticos, mantenimiento	14.330,91	3548	EXP. 3548, TRANSF ENTRE CAPITULOS PARA PAGO JUSTIFICANTES DE GASTO	DICIEMBRE (2/2)
2015000023492	CARGO	122122 1A20 2	Escuela Internacional de Doctorado	850,24	3374	EXP. 3374, TRANSF. AL 400.954, ABONO FACTURA DOCTORADO TECNOLOGIA DE INVERNADEROS, SENSORES, JOSE AN	DICIEMBRE (2/2)
2015000023493	ABONO	400954 2A00 64	Contrato de Inv. Nuria Novas Castellano	850,24	3374	EXP. 3374, TRANSF. DEL CG 122.122, ABONO FACTURA DOCTORADO TECNOLOGIA DE INVERNADEROS, SENSORES, JOS	DICIEMBRE (2/2)
2015000024043	CARGO	170007 1A20 2	Departamento de Filología	59,00	3102	EXP. 3102, TRANSF DEL CG 170007 AL CG 500113, HOMENAJE A LUIS CORTES RODRIGUEZ	DICIEMBRE (2/2)
2015000024044	ABONO	500113 2A00 64	Grupo de Inv. Antonio M. Bañón Hernández	59,00	3102	EXP. 3102, TRANSF DEL CG 170007 AL CG 500113, HOMENAJE A LUIS CORTES RODRIGUEZ	DICIEMBRE (2/2)

## 2. DESVIACIONES DE FINANCIACIÓN

## DESVIACIONES DE FINANCIACIÓN

Crédito	Descripción	Desviaciones positivas	Desviaciones negativas	Desviaciones acumuladas positivas	Desviaciones acumuladas negativas
110000 1B00 11	Consejo Social	0,00	0,00	0,00	0,00
110000 1B00 16	Consejo Social	0,02	0,00	0,02	0,00
110000 1B00 2	Consejo Social	0,00	-12.028,14	1.934,60	0,00
110000 1B00 470	Consejo Social	0,00	0,00	0,00	0,00
110000 1B00 482	Consejo Social	0,00	0,00	0,00	0,00
110000 1B00 485	Consejo Social	0,00	0,00	0,00	0,00
110000 1B00 60	Consejo Social	0,00	0,00	0,00	0,00
110000 1B00 64	Consejo Social	0,00	0,00	0,00	0,00
110001 1B00 2	Consejo Social, Auditoría de Cuentas	6.897,00	0,00	6.897,00	0,00
111000 1A20 11	Nómina General	0,00	0,00	0,00	0,00
111000 1A20 12	Nómina General	0,00	0,00	0,00	0,00
111000 1A20 13	Nómina General	0,00	0,00	0,00	0,00
111000 1A20 14	Nómina General	0,00	0,00	0,00	0,00
111000 1A20 150	Nómina General	0,00	0,00	0,00	0,00
111000 1A20 151	Nómina General	0,00	0,00	0,00	0,00
111000 1A20 16	Nómina General	0,00	0,00	0,00	0,00
111000 1A20 2	Nómina General	0,00	0,00	0,00	0,00
111001 1A20 2	Gastos Estructurales	0,00	0,00	0,00	0,00
111005 1A20 2	Colaboración Social	0,00	0,00	0,00	0,00
111006 1A20 151	Gastos Generales Funcionamiento	0,00	0,00	0,00	0,00
111006 1A20 16	Gastos Generales Funcionamiento	0,00	0,00	0,00	0,00
111006 1A20 2	Gastos Generales Funcionamiento	0,00	-29.701,57	17.846,57	0,00
111006 1A20 482	Gastos Generales Funcionamiento	664,22	0,00	2.366,64	0,00
111006 1A20 60	Gastos Generales Funcionamiento	0,00	-53,47	0,00	0,00
111006 1A20 66	Gastos Generales Funcionamiento	0,00	0,00	0,00	0,00
111008 1A20 2	Primas de seguros	0,00	0,00	5.081,67	0,00
111009 1A20 16	Acción Social	0,00	0,00	0,00	0,00
111009 1A20 831	Acción Social	11.412,52	0,00	46.884,26	0,00
111011 1A20 2	Tribunales Oposición Cuerpos Docentes	0,00	0,00	0,00	0,00
111012 1A20 2	Tribunales Tesis Doctorales	34,18	0,00	34,18	0,00
111016 1A20 2	Planes Concertados	0,00	-186.573,16	693.503,67	0,00



## DESVIACIONES DE FINANCIACIÓN

Crédito	Descripción	Desviaciones positivas	Desviaciones negativas	Desviaciones acumuladas positivas	Desviaciones acumuladas negativas
111016 1A20 441	Planes Concertados	0,00	0,00	55.808,00	0,00
111020 1A20 2	Retenciones de Cursos	0,00	-63.426,44	115.436,95	0,00
111021 1A20 2	Provisiones	0,00	-465.109,72	22.258,55	0,00
111021 1A20 342	Provisiones	0,00	0,00	0,00	0,00
111021 1A20 64	Provisiones	0,00	0,00	0,00	0,00
111021 1A20 700	Provisiones	2.548,71	0,00	2.548,71	0,00
111021 1A20 911	Provisiones	0,00	-65.745,02	0,00	0,00
111022 1A20 2	Transferencia a Organismos	0,00	-373,37	0,00	0,00
111022 1A20 441	Transferencia a Organismos	0,00	0,00	0,00	0,00
111022 1A20 484	Transferencia a Organismos	0,00	-1.833,39	0,00	0,00
111022 1A20 485	Transferencia a Organismos	0,00	-4.322,85	94,26	0,00
111023 1A20 2	S. de Prevención de Riesgos y Salud Laboral	0,00	0,00	5.457,91	0,00
111023 1A20 60	S. de Prevención de Riesgos y Salud Laboral	0,00	0,00	0,00	0,00
111024 1A20 2	Integración TEUS y otros	0,00	-241.953,32	123.826,69	0,00
111024 1A20 60	Integración TEUS y otros	0,00	-34.920,26	0,00	0,00
111025 1A20 484	Transferencia a Prácticums	0,00	0,00	75.355,34	0,00
111026 1A20 2	Servicios PITA y CSIC	145,69	0,00	166.856,09	0,00
111027 1A20 2	Actividades de Coordinación Universitaria	0,00	-84.261,51	453.576,24	0,00
111027 1A20 60	Actividades de Coordinación Universitaria	0,00	0,00	0,00	0,00
111029 1A20 151	Encomiendas de Gestión	0,00	0,00	0,00	0,00
111029 1A20 481	Encomiendas de Gestión	0,00	-73.783,67	27.509,73	0,00
111029 1A20 485	Encomiendas de Gestión	0,00	-52.425,15	29.256,71	0,00
111030 1A20 2	Fundación UAL Anecoop	0,00	0,00	0,00	0,00
111030 1A20 485	Fundación UAL Anecoop	0,00	-10.192,41	248,73	0,00
111030 1A20 60	Fundación UAL Anecoop	0,00	0,00	0,00	0,00
111050 1A20 2	Fondo de Contingencia	0,00	-9.022,62	14,57	0,00
111060 1A20 2	Ingresos pendientes de reparto - Junta	0,00	-37.144,70	17.171,97	0,00
111061 1A20 2	Ingresos pendientes de repartir, MEC	38.302,44	0,00	38.302,44	0,00
111070 1A20 2	Sistemas informáticos, mantenimiento	0,00	0,00	10.878,23	0,00
111070 1A20 60	Sistemas informáticos, mantenimiento	50.268,29	0,00	104.456,27	0,00
111070 1A20 64	Sistemas informáticos, mantenimiento	12.778,78	0,00	16.575,24	0,00

## DESVIACIONES DE FINANCIACIÓN

Crédito	Descripción	Desviaciones positivas	Desviaciones negativas	Desviaciones acumuladas positivas	Desviaciones acumuladas negativas
111071 1A20 2	Telefonía	114,93	0,00	30.588,20	0,00
111071 1A20 60	Telefonía	0,00	0,00	0,00	0,00
111071 1A20 64	Telefonía	0,00	0,00	0,00	0,00
111072 2A00 64	Universidad digital, CAV	0,00	-7.966,71	0,00	0,00
111073 1A20 2	Sistemas electrónicos Araties	0,00	0,00	0,00	0,00
111073 1A20 60	Sistemas electrónicos Araties	0,00	-2.263,84	0,00	0,00
111075 1A20 2	Producción de Contenidos Digitales	6.054,65	0,00	22.185,35	0,00
111075 1A20 60	Producción de Contenidos Digitales	0,00	0,00	0,00	0,00
111076 1A20 485	Convenio Guardería Infantil Consejería Cultura	0,00	-19.011,46	0,00	0,00
111100 1A20 151	Rectorado	74,41	0,00	74,41	0,00
111100 1A20 16	Rectorado	0,00	0,00	0,00	0,00
111100 1A20 2	Rectorado	294,96	0,00	294,96	0,00
111100 1A20 482	Rectorado	0,00	0,00	0,00	0,00
111100 1A20 483	Rectorado	0,00	0,00	0,00	0,00
111100 1A20 485	Rectorado	0,00	0,00	0,00	0,00
111100 1A20 60	Rectorado	0,00	0,00	0,00	0,00
111103 1A20 16	Formación del PAS	0,00	-897,54	326,09	0,00
111103 1A20 2	Formación del PAS	0,00	0,00	12.155,94	0,00
111103 1A20 60	Formación del PAS	0,00	0,00	0,00	0,00
111105 1A20 2	Gabinete de Comunicación	0,00	0,00	0,00	0,00
111107 1A20 2	Secretaría General	0,00	0,00	0,00	0,00
111107 1A20 60	Secretaría General	0,00	0,00	0,00	0,00
111108 1A20 2	Junta Electoral UAL	0,00	0,00	0,00	0,00
111108 1A20 480	Junta Electoral UAL	0,00	0,00	0,00	0,00
111115 1A20 2	Servicio TICs	1.110,18	0,00	3.621,77	0,00
111115 1A20 60	Servicio TICs	0,00	0,00	0,00	0,00
111116 1A20 2	Unidad de Docencia Virtual	0,00	-6.205,83	0,00	0,00
111116 1A20 60	Unidad de Docencia Virtual	0,00	-370,64	0,00	0,00
111200 1A20 2	Defensor Universitario	0,00	0,00	0,00	0,00
111202 1A20 2	Inspector de Servicios	0,00	0,00	0,00	0,00
122000 1A20 2	Vicerrectorado Investigación, Desarrollo e Innovación	901,44	0,00	1.115,17	0,00

### DESVIACIONES DE FINANCIACIÓN

Crédito	Descripción	Desviaciones positivas	Desviaciones negativas	Desviaciones acumuladas positivas	Desviaciones acumuladas negativas
122000 1A20 60	Vicerrectorado Investigación, Desarrollo e Innovación	0,00	0,00	0,00	0,00
122001 1A20 2	Biblioteca Universitaria	0,00	-57,05	644,00	0,00
122001 1A20 60	Biblioteca Universitaria	0,00	0,00	0,00	0,00
122002 2A00 2	O.T.R.I.	22.845,23	0,00	39.118,54	0,00
122002 2A00 60	O.T.R.I.	0,00	0,00	33,75	0,00
122002 2A00 64	O.T.R.I.	47.940,77	0,00	209.737,54	0,00
122004 2A00 2	Servicios Técnicos	10.946,07	0,00	48.451,22	0,00
122004 2A00 60	Servicios Técnicos	0,00	0,00	0,00	0,00
122004 2A00 64	Servicios Técnicos	57.015,52	0,00	104.067,66	0,00
122005 2A00 16	CERNEP - Unidad Estancias Diurnas	244,91	0,00	314,35	0,00
122005 2A00 2	CERNEP - Unidad Estancias Diurnas	0,00	-1.101,39	9.963,69	0,00
122005 2A00 60	CERNEP - Unidad Estancias Diurnas	1.660,10	0,00	1.660,10	0,00
122005 2A00 64	CERNEP - Unidad Estancias Diurnas	42.986,81	0,00	159.832,99	0,00
122006 2A00 2	CIESOL	0,00	-4.908,87	95,42	0,00
122006 2A00 485	CIESOL	1,33	0,00	1,33	0,00
122006 2A00 60	CIESOL	0,00	0,00	5,06	0,00
122006 2A00 64	CIESOL	9.163,04	0,00	36.238,09	0,00
122007 2A00 2	Programas de Investigación de la Junta	0,00	-418,68	16.665,80	0,00
122007 2A00 64	Programas de Investigación de la Junta	0,00	-30.615,22	22.205,74	0,00
122008 2A00 342	Programas de Investigación del Ministerio	0,00	0,00	0,00	0,00
122008 2A00 64	Programas de Investigación del Ministerio	42.527,77	0,00	1.095.822,50	0,00
122008 2A00 700	Programas de Investigación del Ministerio	0,00	-738,19	0,00	0,00
122009 2A00 2	Programa José Castillejo	17.918,53	0,00	39.947,98	0,00
122009 2A00 342	Programa José Castillejo	0,00	0,00	0,00	0,00
122009 2A00 64	Programa José Castillejo	0,00	-78.617,39	63.909,25	0,00
122009 2A00 700	Programa José Castillejo	0,00	0,00	0,00	0,00
122010 2A00 2	Centros I + D	0,00	0,00	0,00	0,00
122010 2A00 64	Centros I + D	0,00	0,00	0,00	0,00
122011 2A00 2	Laboratorio de resinas	93,85	0,00	10.200,13	0,00
122011 2A00 64	Laboratorio de resinas	0,00	0,00	0,37	0,00
122012 2A00 60	Centro Institutos de Investigación de Base Tecnológica	0,00	-0,91	0,00	0,00

## DESVIACIONES DE FINANCIACIÓN

Crédito	Descripción	Desviaciones positivas	Desviaciones negativas	Desviaciones acumuladas positivas	Desviaciones acumuladas negativas
122013 2A00 2	Centro para la Evaluación y Seguimiento del Cambio Global	6.855,66	0,00	6.902,71	0,00
122013 2A00 60	Centro para la Evaluación y Seguimiento del Cambio Global	5,56	0,00	5,56	0,00
122013 2A00 64	Centro para la Evaluación y Seguimiento del Cambio Global	0,00	-1.046,55	7.571,02	0,00
122015 1A20 2	Actividades de divulgación CICE	0,00	-349,00	0,16	0,00
122015 1A20 64	Actividades de divulgación CICE	426,92	0,00	10.573,84	0,00
122016 2A00 60	Equipamiento e infraestructuras Junta de Andalucía	0,00	-723.798,99	59.957,11	0,00
122016 2A00 64	Equipamiento e infraestructuras Junta de Andalucía	0,00	0,00	4.871,97	0,00
122016 2A00 66	Equipamiento e infraestructuras Junta de Andalucía	0,00	-62.148,56	59.836,20	0,00
122017 2A00 151	Centro de Migraciones	0,00	0,00	0,00	0,00
122017 2A00 2	Centro de Migraciones	0,00	-13.035,74	13.847,09	0,00
122017 2A00 64	Centro de Migraciones	0,00	0,00	10.000,00	0,00
122019 2A00 2	Becas Fundación Cajamurcia	0,00	-22.965,92	0,00	0,00
122019 2A00 64	Becas Fundación Cajamurcia	0,00	-6.702,63	0,00	0,00
122020 2A00 2	Fortalecimiento CEIA3 2009	317.805,86	0,00	672.493,22	0,00
122020 2A00 480	Fortalecimiento CEIA3 2009	0,00	-2.400,00	0,00	0,00
122020 2A00 485	Fortalecimiento CEIA3 2009	0,00	0,00	0,00	0,00
122020 2A00 60	Fortalecimiento CEIA3 2009	0,00	-0,27	0,00	0,00
122020 2A00 64	Fortalecimiento CEIA3 2009	0,00	-41.167,01	24.507,62	0,00
122020 2A00 870	Fortalecimiento CEIA3 2009	0,00	0,00	44,06	0,00
122021 2A00 2	Centro de Inv. Biotecnología Agroalimentaria (CIBA)	0,00	-1.265,25	1.260,71	0,00
122021 2A00 60	Centro de Inv. Biotecnología Agroalimentaria (CIBA)	44,60	0,00	44,60	0,00
122021 2A00 64	Centro de Inv. Biotecnología Agroalimentaria (CIBA)	34.625,51	0,00	34.698,11	0,00
122022 2A00 2	Servicio de Dicroísmo Circular	107,80	0,00	2.619,75	0,00
122023 2A00 2	Servicio de piensos experimentales	3.496,78	0,00	12.759,01	0,00
122023 2A00 60	Servicio de piensos experimentales	0,00	0,00	0,00	0,00
122023 2A00 64	Servicio de piensos experimentales	2.660,42	0,00	3.655,78	0,00
122023 2A00 750	Servicio de piensos experimentales	0,00	0,00	0,00	0,00
122024 2A00 2	Servicio de Dispersión Dinámica de la Luz, DLS	0,00	-160,01	1.253,42	0,00
122024 2A00 60	Servicio de Dispersión Dinámica de la Luz, DLS	0,00	0,00	0,00	0,00
122025 2A00 2	Acuario	45,50	0,00	1.677,46	0,00
122025 2A00 64	Acuario	0,00	0,00	447,33	0,00

## DESVIACIONES DE FINANCIACIÓN

Crédito	Descripción	Desviaciones positivas	Desviaciones negativas	Desviaciones acumuladas positivas	Desviaciones acumuladas negativas
122028 2A00 2	Servicio de calidad postcosecha de frutas y hortalizas	950,00	0,00	950,00	0,00
122030 1A20 2	Biblioteca Universitaria, Recursos Bibliográficos	0,00	0,00	0,00	0,00
122030 1A20 60	Biblioteca Universitaria, Recursos Bibliográficos	0,00	0,00	0,00	0,00
122030 1A20 64	Biblioteca Universitaria, Recursos Bibliográficos	0,00	0,00	0,00	0,00
122031 1A20 2	Biblioteca Universitaria, Recursos Electrónicos	70.085,16	0,00	70.638,85	0,00
122031 1A20 60	Biblioteca Universitaria, Recursos Electrónicos	0,00	0,00	0,00	0,00
122032 2A00 60	CEI INNOCAMPUS. Equipamiento Científico-Técnico	0,00	0,00	2,26	0,00
122033 2A00 151	Centro I+D Comunicación y Sociedad	0,00	0,00	0,00	0,00
122033 2A00 2	Centro I+D Comunicación y Sociedad	0,00	-3.461,95	0,00	0,00
122033 2A00 64	Centro I+D Comunicación y Sociedad	0,00	0,00	666,67	0,00
122034 2A00 2	CERNEP - Infantil	9.995,99	0,00	11.923,26	0,00
122034 2A00 64	CERNEP - Infantil	660,50	0,00	660,50	0,00
122035 2A00 2	CEI CamBio	0,00	0,00	0,00	0,00
122035 2A00 441	CEI CamBio	9.000,00	0,00	9.000,00	0,00
122035 2A00 64	CEI CamBio	0,00	-20.926,95	21.239,44	0,00
122036 2A00 2	CEIMAR	1.861,82	0,00	1.863,82	0,00
122036 2A00 60	CEIMAR	0,00	0,00	2.079,54	0,00
122036 2A00 64	CEIMAR	0,00	-87.368,68	100.680,14	0,00
122037 2A00 2	Subvención Excepcional Equipamiento Científico-Técnico	0,00	0,00	0,00	0,00
122037 2A00 60	Subvención Excepcional Equipamiento Científico-Técnico	0,00	0,00	0,00	-2.115.620,94
122038 2A00 2	Subvención Junta And., Fortalecimiento	0,00	0,00	0,00	0,00
122038 2A00 60	Subvención Junta And., Fortalecimiento	0,00	0,00	0,00	0,00
122038 2A00 64	Subvención Junta And., Fortalecimiento	0,00	-1.597.307,51	0,00	-1.346.791,33
122039 2A00 151	CEI Patrimonio	0,00	0,00	0,00	0,00
122039 2A00 2	CEI Patrimonio	0,00	0,00	0,00	0,00
122039 2A00 64	CEI Patrimonio	0,00	-3.584,19	0,00	0,00
122040 2A00 2	CDTIME - Centro para el Desarrollo y Transf. Innov. Matemática...	0,00	0,00	0,00	0,00
122041 2A00 2	CEIMAR-ONG	0,00	0,00	0,00	0,00
122041 2A00 64	CEIMAR-ONG	0,00	0,00	0,00	0,00
122042 2A00 2	Formación y empleabilidad personal técnico y gestión I+D	5.130,00	0,00	5.130,00	0,00
122042 2A00 64	Formación y empleabilidad personal técnico y gestión I+D	0,00	0,00	0,00	0,00

## DESVIACIONES DE FINANCIACIÓN

Crédito	Descripción	Desviaciones positivas	Desviaciones negativas	Desviaciones acumuladas positivas	Desviaciones acumuladas negativas
122043 2A00 64	Programa Ramón y Cajal	262.320,00	0,00	262.320,00	0,00
122099 2A00 2	Reintegros Proyectos Investigación	231,74	0,00	231,74	0,00
122099 2A00 342	Reintegros Proyectos Investigación	0,00	0,00	0,00	0,00
122099 2A00 700	Reintegros Proyectos Investigación	0,00	-156.952,56	110.373,64	0,00
122099 2A00 750	Reintegros Proyectos Investigación	7.338,42	0,00	7.338,42	0,00
122099 2A00 911	Reintegros Proyectos Investigación	0,00	-0,02	0,00	0,00
122100 1A20 2	Vicerrectorado de Enseñanzas Oficiales y Formación Continua	824,57	0,00	1.046,37	0,00
122100 1A20 60	Vicerrectorado de Enseñanzas Oficiales y Formación Continua	0,00	0,00	0,00	0,00
122102 1A20 16	Unidad de Formación e Innovación Docente	0,00	-88,34	10,29	0,00
122102 1A20 2	Unidad de Formación e Innovación Docente	0,00	0,00	0,00	0,00
122116 1A20 2	Másteres oficiales	0,00	0,00	21.731,73	0,00
122116 1A20 60	Másteres oficiales	0,00	0,00	0,00	0,00
122117 1A20 151	Máster de Secundaria	0,00	0,00	0,00	0,00
122117 1A20 16	Máster de Secundaria	0,00	0,00	0,00	0,00
122117 1A20 2	Máster de Secundaria	0,00	0,00	0,00	0,00
122117 1A20 60	Máster de Secundaria	0,00	0,00	0,00	0,00
122118 1A20 2	Becas y ayudas de Posgrado	0,00	0,00	6,50	0,00
122119 1A20 151	Apoyo Innovación Docente Virtual y Formación del Profesorado	0,00	0,00	0,00	0,00
122119 1A20 16	Apoyo Innovación Docente Virtual y Formación del Profesorado	1.046,70	0,00	3.529,32	0,00
122119 1A20 2	Apoyo Innovación Docente Virtual y Formación del Profesorado	0,00	-73.670,49	376.571,53	0,00
122119 1A20 483	Apoyo Innovación Docente Virtual y Formación del Profesorado	0,00	0,00	3.616,36	0,00
122119 1A20 60	Apoyo Innovación Docente Virtual y Formación del Profesorado	0,00	0,00	1.105,95	0,00
122121 2A00 64	Becas Áreas Deficitarias	0,00	-3.401,35	759,43	0,00
122122 1A20 16	Escuela Internacional de Doctorado	0,00	0,00	0,00	0,00
122122 1A20 2	Escuela Internacional de Doctorado	0,00	0,00	0,00	0,00
122122 1A20 60	Escuela Internacional de Doctorado	0,00	0,00	0,00	0,00
122200 1A20 2	Dirección General de Campus, Infraestructuras y Sostenibilidad	81,22	0,00	4.625,63	0,00
122200 1A20 60	Dirección General de Campus, Infraestructuras y Sostenibilidad	0,00	0,00	0,00	0,00
122201 1A20 342	Programa FEDER	0,00	0,00	0,09	0,00
122201 1A20 60	Programa FEDER	0,00	-1.084.903,31	189.796,19	0,00
122201 1A20 64	Programa FEDER	0,00	-27.233,63	0,00	0,00

## DESVIACIONES DE FINANCIACIÓN

Crédito	Descripción	Desviaciones positivas	Desviaciones negativas	Desviaciones acumuladas positivas	Desviaciones acumuladas negativas
122201 1A20 911	Programa FEDER	0,00	0,00	0,00	0,00
122203 1A20 2	Mantenimiento de Infraestructuras	0,00	0,00	0,00	0,00
122203 1A20 60	Mantenimiento de Infraestructuras	0,00	0,00	0,00	0,00
122205 1A20 66	Seguridad Instalaciones	0,00	-15.345,27	0,00	0,00
122207 1A20 16	Sostenibilidad	348,90	0,00	348,90	0,00
122207 1A20 2	Sostenibilidad	0,00	0,00	2,06	0,00
122216 1A20 64	Remodelación de Edificios	0,00	0,00	0,00	0,00
122216 1A20 66	Remodelación de Edificios	0,00	-183.471,89	1.461.650,14	0,00
122216 1A20 68	Remodelación de Edificios	0,00	-819.478,16	0,00	0,00
122228 1A20 66	Secretaría Única (Remodelación Edificio Central)	0,00	-9.853,84	0,00	0,00
122230 1A20 2	Construcción Campo de Fútbol	0,00	0,00	21.540,42	0,00
122230 1A20 60	Construcción Campo de Fútbol	0,00	-295.058,88	0,00	0,00
122230 1A20 64	Construcción Campo de Fútbol	0,00	-3.635,83	0,00	0,00
122232 1A20 2	CEI A3 2009	0,00	-4.094,91	0,00	0,00
122232 1A20 60	CEI A3 2009	0,00	-109.311,69	0,00	0,00
122232 1A20 66	CEI A3 2009	0,00	-69.971,49	0,00	0,00
122233 1A20 2	Equipamiento Edificio de Gobierno	0,00	-1.612,66	0,00	0,00
122233 1A20 60	Equipamiento Edificio de Gobierno	0,00	-307.918,60	0,00	0,00
122233 1A20 66	Equipamiento Edificio de Gobierno	0,00	-83.832,05	0,00	0,00
122237 1A20 60	Vallado del Campus	0,00	0,00	82.657,16	0,00
122238 1A20 60	Residencia Universitaria	0,00	0,00	0,00	0,00
122238 1A20 770	Residencia Universitaria	0,00	0,00	0,00	0,00
122239 2A00 60	Equipamiento para la formación en idiomas	0,00	0,00	0,00	0,00
122239 2A00 64	Equipamiento para la formación en idiomas	0,00	0,00	0,00	0,00
122240 2A00 60	Equipamiento Prácticas Fisioterapia y Enfermería	0,00	0,00	0,00	0,00
122500 3A00 2	Vicerrectorado de Estudiantes y Empleo	0,00	0,00	0,00	0,00
122500 3A00 480	Vicerrectorado de Estudiantes y Empleo	0,00	0,00	0,00	0,00
122500 3A00 60	Vicerrectorado de Estudiantes y Empleo	0,00	0,00	0,00	0,00
122501 3A00 13	Servicio Universitario de Empleo	0,00	0,00	0,00	0,00
122501 3A00 151	Servicio Universitario de Empleo	0,00	-2.500,00	600,00	0,00
122501 3A00 16	Servicio Universitario de Empleo	0,00	-962,06	209,34	0,00

## DESVIACIONES DE FINANCIACIÓN

Crédito	Descripción	Desviaciones positivas	Desviaciones negativas	Desviaciones acumuladas positivas	Desviaciones acumuladas negativas
122501 3A00 2	Servicio Universitario de Empleo	626,06	0,00	13.269,57	0,00
122501 3A00 450	Servicio Universitario de Empleo	0,00	-516,09	0,00	0,00
122501 3A00 481	Servicio Universitario de Empleo	0,00	-295.825,44	74.391,56	0,00
122501 3A00 482	Servicio Universitario de Empleo	491,99	0,00	491,99	0,00
122502 3A00 16	Becas de Formación de la UAL	0,00	-34,89	103,99	0,00
122502 3A00 482	Becas de Formación de la UAL	13.114,01	0,00	137.306,12	0,00
122505 1A20 151	Selectividad	0,00	0,00	0,00	0,00
122505 1A20 16	Selectividad	0,00	0,00	0,00	0,00
122505 1A20 2	Selectividad	0,00	0,00	0,00	0,00
122506 1A20 151	Acceso Mayores de 25 años	0,00	0,00	0,00	0,00
122506 1A20 16	Acceso Mayores de 25 años	0,00	0,00	0,00	0,00
122506 1A20 2	Acceso Mayores de 25 años	0,00	0,00	0,00	0,00
122507 3A00 13	Discapacidad y Orientación	1.608,17	0,00	1.608,17	0,00
122507 3A00 151	Discapacidad y Orientación	0,00	0,00	0,00	0,00
122507 3A00 16	Discapacidad y Orientación	520,02	0,00	940,52	0,00
122507 3A00 2	Discapacidad y Orientación	0,00	-3.381,62	21.468,39	0,00
122507 3A00 60	Discapacidad y Orientación	0,00	0,00	0,00	0,00
122508 3A00 16	Apoyo al Voluntariado	203,03	0,00	209,34	0,00
122508 3A00 2	Apoyo al Voluntariado	0,00	-3.339,62	0,33	0,00
122508 3A00 60	Apoyo al Voluntariado	0,00	-227,63	673,75	0,00
122509 3A00 2	Ayudas al Estudio y Acción Social	0,00	-65,51	854,98	0,00
122509 3A00 481	Ayudas al Estudio y Acción Social	0,00	-18.102,31	127.341,43	0,00
122509 3A00 482	Ayudas al Estudio y Acción Social	1.438,89	0,00	2.873,73	0,00
122511 3A00 2	Alojamiento con Personas Mayores	0,00	-3.582,40	301,52	0,00
122511 3A00 483	Alojamiento con Personas Mayores	3,70	0,00	3,70	0,00
122513 3A00 13	Convenio Instituto de la Mujer	0,00	-1.781,32	400,00	0,00
122513 3A00 16	Convenio Instituto de la Mujer	0,00	-560,79	0,00	0,00
122513 3A00 2	Convenio Instituto de la Mujer	0,00	-60.185,53	0,00	0,00
122513 3A00 482	Convenio Instituto de la Mujer	0,00	0,00	0,00	0,00
122514 3A00 2	Unidad de Atención Psicológica	0,00	0,00	400,00	0,00
122515 3A00 2	Unidad de Promoción de la Salud	0,00	-0,05	392,13	0,00



## DESVIACIONES DE FINANCIACIÓN

Crédito	Descripción	Desviaciones positivas	Desviaciones negativas	Desviaciones acumuladas positivas	Desviaciones acumuladas negativas
122517 3A00 2	Programa de Autoempleo y creación de empresas	0,00	-6.383,73	9.593,43	0,00
122520 3A00 2	Consejo de Estudiantes	0,00	0,00	131,65	0,00
122520 3A00 480	Consejo de Estudiantes	0,00	0,00	0,00	0,00
122522 3A00 13	Secretariado de la Mujer	3.593,83	0,00	3.593,83	0,00
122522 3A00 16	Secretariado de la Mujer	920,47	0,00	920,47	0,00
122522 3A00 2	Secretariado de la Mujer	0,00	0,00	0,00	0,00
122550 3A00 151	Vicerrectorado de Extensión Universitaria y Deportes	0,00	-42,13	0,00	0,00
122550 3A00 16	Vicerrectorado de Extensión Universitaria y Deportes	2,39	0,00	14,83	0,00
122550 3A00 2	Vicerrectorado de Extensión Universitaria y Deportes	4.760,16	0,00	4.760,16	0,00
122550 3A00 60	Vicerrectorado de Extensión Universitaria y Deportes	0,00	0,00	0,00	0,00
122550 3A00 64	Vicerrectorado de Extensión Universitaria y Deportes	824,78	0,00	824,78	0,00
122551 3A00 151	Secretariado de Deportes	0,00	-1.398,46	1.487,97	0,00
122551 3A00 16	Secretariado de Deportes	0,00	-760,01	0,00	0,00
122551 3A00 2	Secretariado de Deportes	0,00	-15.841,55	14.030,93	0,00
122551 3A00 441	Secretariado de Deportes	0,00	0,00	1.284,04	0,00
122551 3A00 480	Secretariado de Deportes	9,71	0,00	9,71	0,00
122551 3A00 485	Secretariado de Deportes	0,00	0,00	0,00	0,00
122551 3A00 60	Secretariado de Deportes	0,00	-50,62	0,00	0,00
122552 3A00 151	Editorial Universidad de Almería	0,00	0,00	0,00	0,00
122552 3A00 2	Editorial Universidad de Almería	0,00	-3.444,96	9.843,14	0,00
122552 3A00 60	Editorial Universidad de Almería	0,00	0,00	0,00	0,00
122553 1A20 2	Centro de Lenguas	0,00	0,00	0,00	0,00
122553 3A00 60	Centro de Lenguas	0,00	0,00	0,00	0,00
122554 3A00 16	Instalaciones Deportivas	0,00	-189,40	0,00	0,00
122554 3A00 2	Instalaciones Deportivas	0,00	-52.196,19	9.487,00	0,00
122556 3A00 2	Proyecto Atalaya 2013	0,00	-4.568,39	83.731,92	0,00
122556 3A00 480	Proyecto Atalaya 2013	0,00	0,00	153,55	0,00
122556 3A00 60	Proyecto Atalaya 2013	0,00	0,00	117,40	0,00
122557 3A00 2	Subvención CACOCU Atalaya, Producción audiovisual	0,00	-363,00	7.637,00	0,00
122650 1A20 2	Vicerrectorado de Planificación, Ordenación Académica y Profesora	0,00	0,00	0,00	0,00
122650 1A20 60	Vicerrectorado de Planificación, Ordenación Académica y Profesora	0,00	0,00	0,00	0,00

## DESVIACIONES DE FINANCIACIÓN

Crédito	Descripción	Desviaciones positivas	Desviaciones negativas	Desviaciones acumuladas positivas	Desviaciones acumuladas negativas
122750 1A20 16	Dirección General de Calidad	348,90	0,00	348,90	0,00
122750 1A20 2	Dirección General de Calidad	0,00	0,00	0,00	0,00
122800 3A00 13	Vicerrectorado de Internacionalización y Coop. al Desarrollo	0,00	0,00	0,00	0,00
122800 3A00 151	Vicerrectorado de Internacionalización y Coop. al Desarrollo	0,00	0,00	0,00	0,00
122800 3A00 16	Vicerrectorado de Internacionalización y Coop. al Desarrollo	129,34	0,00	336,09	0,00
122800 3A00 2	Vicerrectorado de Internacionalización y Coop. al Desarrollo	999,28	0,00	999,28	0,00
122800 3A00 480	Vicerrectorado de Internacionalización y Coop. al Desarrollo	0,00	0,00	0,00	0,00
122800 3A00 60	Vicerrectorado de Internacionalización y Coop. al Desarrollo	0,00	0,00	208,94	0,00
122800 3A00 64	Vicerrectorado de Internacionalización y Coop. al Desarrollo	0,00	0,00	301,33	0,00
122801 3A00 2	Secretariado de Cooperación al Desarrollo	0,00	0,00	44,75	0,00
122801 3A00 483	Secretariado de Cooperación al Desarrollo	0,00	0,00	5.708,91	0,00
122801 3A00 710	Secretariado de Cooperación al Desarrollo	0,00	0,00	0,00	0,00
122802 3A00 16	Programa de Movilidad Erasmus	1.423,47	0,00	1.423,47	0,00
122802 3A00 2	Programa de Movilidad Erasmus	0,00	-1.457,56	219,86	0,00
122802 3A00 480	Programa de Movilidad Erasmus	0,00	-4.815,30	24,70	0,00
122802 3A00 483	Programa de Movilidad Erasmus	486.618,03	0,00	1.411.934,68	0,00
122802 3A00 485	Programa de Movilidad Erasmus	100,00	0,00	100,00	0,00
122802 3A00 60	Programa de Movilidad Erasmus	0,00	0,00	0,00	0,00
122803 3A00 2	Programa de Movilidad ISEP	0,00	-4.804,92	225,78	0,00
122803 3A00 483	Programa de Movilidad ISEP	13.012,69	0,00	23.639,95	0,00
122804 3A00 2	Otros Programas de Movilidad	0,00	0,00	0,00	0,00
122804 3A00 480	Otros Programas de Movilidad	0,00	0,00	17,46	0,00
122804 3A00 483	Otros Programas de Movilidad	0,00	-305,00	45,00	0,00
122807 3A00 483	Devoluciones Erasmus	14.331,09	0,00	46.255,46	0,00
122809 3A00 13	Programa Erasmus Mundus	0,00	-23.184,00	23.786,42	0,00
122809 3A00 16	Programa Erasmus Mundus	0,00	-4.252,56	10.328,52	0,00
122809 3A00 2	Programa Erasmus Mundus	0,00	-18.499,76	37.849,61	0,00
122809 3A00 349	Programa Erasmus Mundus	0,00	0,00	0,00	0,00
122809 3A00 483	Programa Erasmus Mundus	0,00	-183.172,84	548.878,60	0,00
122811 3A00 13	Proyectos subvencionados Centro de Documentación Europea	610,72	0,00	610,72	0,00
122811 3A00 16	Proyectos subvencionados Centro de Documentación Europea	181,46	0,00	181,46	0,00

## DESVIACIONES DE FINANCIACIÓN

Crédito	Descripción	Desviaciones positivas	Desviaciones negativas	Desviaciones acumuladas positivas	Desviaciones acumuladas negativas
122811 3A00 2	Proyectos subvencionados Centro de Documentación Europea	347,27	0,00	347,27	0,00
122811 3A00 342	Proyectos subvencionados Centro de Documentación Europea	0,00	0,00	0,00	0,00
122811 3A00 450	Proyectos subvencionados Centro de Documentación Europea	0,00	0,00	0,00	0,00
122812 3A00 483	Proyecto EACEA, MARHABA	22.636,16	0,00	22.636,16	0,00
122813 3A00 16	KA107 - Movilidad Erasmus Países Asociados	348,90	0,00	348,90	0,00
122813 3A00 2	KA107 - Movilidad Erasmus Países Asociados	0,00	0,00	0,00	0,00
122813 3A00 483	KA107 - Movilidad Erasmus Países Asociados	208.525,70	0,00	208.525,70	0,00
122814 3A00 2	Contingencias Proyectos Cooperación	1.273,51	0,00	1.273,51	0,00
122831 2A00 2	Proyecto Comenius	0,00	0,00	36,13	0,00
122890 3A00 2	Proyecto Grundtving 2011	0,00	-357,02	1.051,96	0,00
122922 3A00 2	Delegación del Rector para la Atención a la Diversidad Funcional	7.429,66	0,00	7.429,66	0,00
135001 1A20 2	Master Oficial en Producción vegetal en cultivos protegidos	0,00	0,00	0,00	0,00
135012 1A20 2	Posgrado en control de residuos de plaguicidas y contaminantes	0,00	0,00	43,06	0,00
135013 1A20 2	Posgrado en Estudios Migratorios	0,00	0,00	192,35	0,00
135017 1A20 2	Máster Oficial en Psicogerontología	0,00	0,00	0,00	0,00
135020 1A20 2	Máster Oficial en Estudios de Género: Mujeres, Cultura y Soc.	0,00	0,00	22,13	0,00
135022 1A20 2	Máster Oficial en Intervención Psicológica en ámbitos clínicos...	0,00	0,00	0,96	0,00
135025 1A20 2	Máster Oficial Contabilidad y finanzas corporativas	0,00	0,00	9.046,89	0,00
135028 1A20 2	Máster Oficial en Dirección de Empresas	0,00	0,00	2.935,16	0,00
135029 1A20 2	Máster Oficial en Convivencia escolar	0,00	0,00	28,56	0,00
135030 1A20 2	Máster Oficial en Prevención de riesgos laborales	0,00	-118,80	217,49	0,00
135031 1A20 2	Master Oficial en Gestión Internacional de la Empresa e idiomas	0,00	0,00	722,60	0,00
135033 1A20 2	Máster para la abogacía	0,00	0,00	0,00	0,00
136002 1A20 16	Master en Sexología	0,00	-128,40	0,00	0,00
136002 1A20 2	Master en Sexología	0,00	-1.231,60	240,80	0,00
136006 1A20 2	Máster en Asesoría y Gestión jurídica de empresas...	0,00	-8.398,47	0,00	0,00
136008 1A20 2	Máster en Dirección en Entidades e Inst. Deportivas	0,00	0,00	25,47	0,00
136011 1A20 2	Máster en Psicología Clínica y de la Salud	0,00	0,00	0,00	0,00
137001 1A20 2	Doctorado Educación Guayaquil	0,00	0,00	41.675,97	0,00
137001 1A20 480	Doctorado Educación Guayaquil	0,00	0,00	9,00	0,00
137002 1A20 2	Doctorados Guatemala	0,00	0,00	14.218,77	0,00

## DESVIACIONES DE FINANCIACIÓN

Crédito	Descripción	Desviaciones positivas	Desviaciones negativas	Desviaciones acumuladas positivas	Desviaciones acumuladas negativas
137003 1A20 151	Máster y Doctorado en Sexología, Asociación Quito	0,00	0,00	0,00	0,00
137003 1A20 16	Máster y Doctorado en Sexología, Asociación Quito	1.631,97	0,00	1.631,97	0,00
137003 1A20 2	Máster y Doctorado en Sexología, Asociación Quito	0,00	-102.062,74	11.837,25	0,00
137004 1A20 2	Doctorado en Sexología, Univ. Autónoma de Santo Domingo	0,00	-325,00	37.579,70	0,00
137005 1A20 2	Internacionales, Coordinación China	19.063,47	0,00	39.483,97	0,00
137005 1A20 485	Internacionales, Coordinación China	0,00	0,00	0,00	0,00
137007 1A20 2	Programa Doctorado en Educación, Fundación Nexos, Argentina	0,00	0,00	398,40	0,00
141000 1A20 2	Presupuesto Cursos de Formación Continua	0,00	0,00	0,00	0,00
141001 1A20 16	Centro de Formación Continua	25,53	0,00	69,78	0,00
141001 1A20 2	Centro de Formación Continua	62.516,46	0,00	225.800,20	0,00
141001 1A20 60	Centro de Formación Continua	0,00	-1.070,29	0,00	0,00
141002 1A20 2	Becas del Centro de Formación Continua	0,00	-895,15	16.898,30	0,00
141002 1A20 480	Becas del Centro de Formación Continua	0,08	0,00	30,81	0,00
141003 1A20 151	Máster en Gestión de agronegocios	0,00	0,00	0,00	0,00
141003 1A20 16	Máster en Gestión de agronegocios	0,00	0,00	0,00	0,00
141003 1A20 2	Máster en Gestión de agronegocios	0,00	-12.921,08	180,82	0,00
141004 1A20 2	Experto en Implantología y periodoncia integrada	0,00	-11,82	0,00	0,00
141006 1A20 151	Máster en Admón., Comunicaciones y Seguridad Informática	0,00	0,00	0,00	0,00
141006 1A20 16	Máster en Admón., Comunicaciones y Seguridad Informática	0,00	-111,48	140,33	0,00
141006 1A20 2	Máster en Admón., Comunicaciones y Seguridad Informática	0,00	-7.526,57	384,90	0,00
141006 1A20 60	Máster en Admón., Comunicaciones y Seguridad Informática	0,00	0,00	0,01	0,00
141009 1A20 16	Curso de Programas Informáticos aplicados a la Investigación...	0,00	-0,96	0,00	0,00
141009 1A20 2	Curso de Programas Informáticos aplicados a la Investigación...	0,96	0,00	0,96	0,00
141012 1A20 151	Curso Técnicas de aprendizaje en equipos cooperativos	240,00	0,00	240,00	0,00
141012 1A20 2	Curso Técnicas de aprendizaje en equipos cooperativos	0,00	-158,62	0,00	0,00
141013 1A20 16	Curso Técnicas para el desarrollo de la conciencia plena	0,00	-30,01	0,00	0,00
141013 1A20 2	Curso Técnicas para el desarrollo de la conciencia plena	0,00	0,00	360,00	0,00
141015 1A20 151	Curso Intervención en el trastorno del espectro autista...	0,00	0,00	0,00	0,00
141015 1A20 2	Curso Intervención en el trastorno del espectro autista...	0,00	-846,00	2.577,92	0,00
141016 1A20 2	Curso Especialista en Redes y Seguridad Informática	0,00	0,00	0,00	0,00
141017 1A20 2	Curso Entrenamiento en habilidades sociales...	0,00	0,00	0,00	0,00

## DESVIACIONES DE FINANCIACIÓN

Crédito	Descripción	Desviaciones positivas	Desviaciones negativas	Desviaciones acumuladas positivas	Desviaciones acumuladas negativas
141020 1A20 2	Curso Implicación de las familias en la convivencia escolar	0,00	-409,84	0,00	0,00
141021 1A20 2	Curso Desarrollo de aplicaciones web ricas usando JQuery	0,00	0,00	81,00	0,00
141023 1A20 151	Máster en Demencias y enfermedad de Alzheimer	0,00	0,00	0,00	0,00
141023 1A20 16	Máster en Demencias y enfermedad de Alzheimer	0,00	-297,90	79,31	0,00
141023 1A20 2	Máster en Demencias y enfermedad de Alzheimer	2.605,56	0,00	9.395,26	0,00
141029 1A20 151	Experto en Desarrollo personal, educación consciente y...	0,00	0,00	0,00	0,00
141029 1A20 2	Experto en Desarrollo personal, educación consciente y...	0,00	-180,77	219,03	0,00
141030 1A20 2	Experto en Modelo agrícola almeriense	0,00	0,00	874,01	0,00
141031 1A20 13	Experto en Salud Pública y promoción de la Salud	0,00	0,00	0,00	0,00
141031 1A20 151	Experto en Salud Pública y promoción de la Salud	0,00	0,00	0,00	0,00
141031 1A20 16	Experto en Salud Pública y promoción de la Salud	465,75	0,00	465,75	0,00
141031 1A20 2	Experto en Salud Pública y promoción de la Salud	4.297,09	0,00	11.542,12	0,00
141033 1A20 2	Curso Educación consciente: Conciencia plena (mindfulness)	0,00	-76,20	0,00	0,00
141034 1A20 2	Curso Complemento técnicas mindfulness	0,00	0,00	127,50	0,00
141036 1A20 151	Curso Desarrollo de la Competencia Trabajo en Equipo...	0,00	0,00	0,00	0,00
141036 1A20 2	Curso Desarrollo de la Competencia Trabajo en Equipo...	0,00	-887,50	2.044,25	0,00
141037 1A20 151	Máster Propio en Resolución de Conflictos en el Ámbito Escolar	0,00	0,00	0,00	0,00
141037 1A20 16	Máster Propio en Resolución de Conflictos en el Ámbito Escolar	0,80	0,00	220,82	0,00
141037 1A20 2	Máster Propio en Resolución de Conflictos en el Ámbito Escolar	0,00	-1.066,76	9.387,76	0,00
141038 1A20 2	Máster Propio en Movilidad Sostenible	0,00	0,00	25,76	0,00
141039 1A20 2	Curso Arqueología Subacuática: Introducc. Al Patrimonio Cult...	0,00	0,00	36,88	0,00
141041 1A20 151	Máster en Dificultades y Trastornos de Aprendizaje...	0,00	0,00	0,00	0,00
141041 1A20 16	Máster en Dificultades y Trastornos de Aprendizaje...	61,08	0,00	61,08	0,00
141041 1A20 2	Máster en Dificultades y Trastornos de Aprendizaje...	0,00	-220,97	4.903,74	0,00
141042 1A20 2	Curso Especialista en Endodoncia	0,00	-20.166,00	0,00	0,00
141043 1A20 16	Curso Conciencia Plena Mindfulness en el Ámbito Educativo	0,00	-101,08	0,00	0,00
141043 1A20 2	Curso Conciencia Plena Mindfulness en el Ámbito Educativo	0,00	-0,01	0,00	0,00
141044 1A20 16	Curso Crecimiento Interior, Autoconocimiento y Conciencia...	0,00	-155,05	0,00	0,00
141044 1A20 2	Curso Crecimiento Interior, Autoconocimiento y Conciencia...	0,00	-6,41	270,00	0,00
141045 1A20 2	Curso Especialista en Cirugía Bucal, Implantoprótesis y...	0,00	-200,00	0,00	0,00
141046 1A20 151	Experto en Cirugía Bucal, Implantoprótesis y Estética Facial	0,00	0,00	0,00	0,00

### DESVIACIONES DE FINANCIACIÓN

Crédito	Descripción	Desviaciones positivas	Desviaciones negativas	Desviaciones acumuladas positivas	Desviaciones acumuladas negativas
141046 1A20 2	Experto en Cirugía Bucal, Implantoprótesis y Estética Facial	4,10	0,00	42,79	0,00
141047 1A20 2	Experto en Endodoncia	0,00	-197,69	0,00	0,00
141050 1A20 16	Curso Experto Universitario en Rehabilitación Oral y Odontología	0,00	-169,33	0,00	0,00
141051 1A20 2	Curso Especialista en Community Manager	0,00	0,00	1.298,00	0,00
141052 1A20 16	Curso Prevención y Manejo de Conductas Disruptivas en el aula	0,00	-10,84	0,00	0,00
141052 1A20 2	Curso Prevención y Manejo de Conductas Disruptivas en el aula	0,00	-173,25	0,00	0,00
141053 1A20 16	Curso El Profesorado ante los Problemas de Convivencia	0,00	-41,35	0,00	0,00
141053 1A20 2	Curso El Profesorado ante los Problemas de Convivencia	0,00	-145,54	0,00	0,00
141055 1A20 16	Curso Investigación en Salud y Envejecimiento	0,00	-26,09	0,00	0,00
141055 1A20 2	Curso Investigación en Salud y Envejecimiento	0,00	-12,80	0,00	0,00
141056 1A20 16	Curso de Investigación en Convivencia Escolar	0,00	-25,41	0,00	0,00
141056 1A20 2	Curso de Investigación en Convivencia Escolar	0,00	-236,01	0,00	0,00
141057 1A20 2	Curso La programación didáctica aplicada a las etapas de educ....	0,00	-0,65	0,00	0,00
141058 1A20 16	Curso Resolución de casos prácticos en contextos educativos	0,00	-0,02	0,00	0,00
141058 1A20 2	Curso Resolución de casos prácticos en contextos educativos	0,00	-1,76	0,00	0,00
141059 1A20 16	Curso de Auxiliares de Protocolo	0,00	-68,71	0,00	0,00
141059 1A20 2	Curso de Auxiliares de Protocolo	68,71	0,00	98,48	0,00
141060 1A20 151	Curso Dinamización de Grupos en el Contexto Escolar	0,00	0,00	0,00	0,00
141060 1A20 16	Curso Dinamización de Grupos en el Contexto Escolar	0,00	-0,04	0,00	0,00
141060 1A20 2	Curso Dinamización de Grupos en el Contexto Escolar	0,00	-100,00	0,00	0,00
141061 1A20 2	Curso Innovación en Recursos Didácticos para el aula	0,00	-3,92	0,00	0,00
141062 1A20 2	Curso Desarrollo de aplicaciones para smartphones y tablets...	0,00	0,00	6,04	0,00
141063 1A20 151	Curso Máster propio en Salud Pública	0,00	0,00	0,00	0,00
141063 1A20 16	Curso Máster propio en Salud Pública	32,71	0,00	32,71	0,00
141063 1A20 2	Curso Máster propio en Salud Pública	881,25	0,00	4.314,15	0,00
141064 1A20 151	Curso Experto en Ortodoncia Clínica	0,00	0,00	0,00	0,00
141064 1A20 16	Curso Experto en Ortodoncia Clínica	0,00	-31,58	0,00	0,00
141064 1A20 2	Curso Experto en Ortodoncia Clínica	0,00	-11.408,78	0,00	0,00
141065 1A20 2	Máster Propio Clínico en Cirugía Bucal...	0,00	-9.553,58	472,42	0,00
141066 1A20 151	Curso Experto Universitario en Dependencia y Atención...	0,00	0,00	0,00	0,00
141066 1A20 16	Curso Experto Universitario en Dependencia y Atención...	98,46	0,00	98,46	0,00

## DESVIACIONES DE FINANCIACIÓN

Crédito	Descripción	Desviaciones positivas	Desviaciones negativas	Desviaciones acumuladas positivas	Desviaciones acumuladas negativas
141066 1A20 2	Curso Experto Universitario en Dependencia y Atención...	1.756,93	0,00	3.868,93	0,00
141067 1A20 151	Curso Docu-forum de psicopatología	0,00	0,00	0,00	0,00
141067 1A20 2	Curso Docu-forum de psicopatología	2,05	0,00	8,05	0,00
141069 1A20 151	Curso Master Propio en Políticas Jurídicas del Derecho	0,00	0,00	0,00	0,00
141069 1A20 16	Curso Master Propio en Políticas Jurídicas del Derecho	469,64	0,00	469,66	0,00
141069 1A20 2	Curso Master Propio en Políticas Jurídicas del Derecho	0,00	-8.681,18	1.308,80	0,00
141070 1A20 151	Curso Especialista en intervención en violencia de género...	0,00	0,00	0,00	0,00
141070 1A20 2	Curso Especialista en intervención en violencia de género...	0,00	-5.429,14	385,16	0,00
141071 1A20 151	Curso Especialista en Educación Consciente y Mindfulness	0,00	0,00	0,00	0,00
141071 1A20 16	Curso Especialista en Educación Consciente y Mindfulness	20,59	0,00	83,33	0,00
141071 1A20 2	Curso Especialista en Educación Consciente y Mindfulness	406,34	0,00	628,81	0,00
141072 1A20 151	Curso de Innovación e Integración Neuropsicoeducativa	0,00	0,00	0,00	0,00
141072 1A20 16	Curso de Innovación e Integración Neuropsicoeducativa	0,00	-474,98	11,64	0,00
141072 1A20 2	Curso de Innovación e Integración Neuropsicoeducativa	189,18	0,00	192,00	0,00
141073 1A20 16	Curso Nuevas Tecnologías, Educación inclusiva...	0,00	-44,57	0,00	0,00
141073 1A20 2	Curso Nuevas Tecnologías, Educación inclusiva...	44,57	0,00	361,39	0,00
141074 1A20 151	Curso Especialista en Jardinería Vertical	0,00	0,00	0,00	0,00
141074 1A20 2	Curso Especialista en Jardinería Vertical	2.944,74	0,00	7.348,22	0,00
141075 1A20 2	Curso Especialista en Peritaje Social	0,00	-100,00	0,00	0,00
141076 1A20 16	Curso Operador de cámara ENG y los formatos en televisión	0,00	-0,01	0,00	0,00
141076 1A20 2	Curso Operador de cámara ENG y los formatos en televisión	0,01	0,00	7,16	0,00
141077 1A20 151	Curso Elaboración de materiales educativos y tutorización...	0,00	0,00	0,00	0,00
141077 1A20 16	Curso Elaboración de materiales educativos y tutorización...	65,89	0,00	65,90	0,00
141077 1A20 2	Curso Elaboración de materiales educativos y tutorización...	0,00	-2.625,48	1.058,68	0,00
141078 1A20 2	Curso Especialista en Técnicas y Prácticas de Intervención	0,00	-1.192,50	0,00	0,00
141080 1A20 16	Curso El Videoclip. Guión, Realización y Edición	0,00	-15,45	0,00	0,00
141080 1A20 2	Curso El Videoclip. Guión, Realización y Edición	15,45	0,00	46,00	0,00
141081 1A20 151	Curso Conciencia Emocional	0,00	0,00	0,00	0,00
141081 1A20 16	Curso Conciencia Emocional	0,00	-4,11	0,00	0,00
141081 1A20 2	Curso Conciencia Emocional	92,49	0,00	103,23	0,00
141082 1A20 151	Curso Especialista en Protecc. fitosanitaria de los cultivos hort	0,00	0,00	0,00	0,00



## DESVIACIONES DE FINANCIACIÓN

Crédito	Descripción	Desviaciones positivas	Desviaciones negativas	Desviaciones acumuladas positivas	Desviaciones acumuladas negativas
141082 1A20 16	Curso Especialista en Protecc. fitosanitaria de los cultivos hort	0,00	0,00	0,00	0,00
141082 1A20 2	Curso Especialista en Protecc. fitosanitaria de los cultivos hort	0,00	0,00	0,00	0,00
141083 1A20 151	Curso Especialista en Fertirriego aplicado a los cultivos hort.	0,00	0,00	0,00	0,00
141083 1A20 16	Curso Especialista en Fertirriego aplicado a los cultivos hort.	0,00	0,00	0,00	0,00
141083 1A20 2	Curso Especialista en Fertirriego aplicado a los cultivos hort.	0,00	-20.084,03	3.310,77	0,00
141085 1A20 2	Master Propio en Ortodoncia Clínica y Ortopedia Dentofacial	0,00	-6.007,00	1.238,00	0,00
141086 1A20 2	Curso Especialista en Contextos Innovadores de Intervención...	0,00	0,00	0,00	0,00
141087 1A20 151	Curso Monitor de Tiempo Libre	0,00	0,00	0,00	0,00
141087 1A20 16	Curso Monitor de Tiempo Libre	0,00	0,00	0,00	0,00
141087 1A20 2	Curso Monitor de Tiempo Libre	846,81	0,00	846,81	0,00
141091 1A20 2	Máster Propio en Trabajo Social Avanzado	95,00	0,00	95,00	0,00
141092 1A20 2	Máster Propio en Rehabilitación Oral y Odontología Estética	0,00	-4.192,06	0,00	0,00
141093 1A20 2	Curso Creación y Animación de Personajes en 3D Studio Max	8,00	0,00	8,00	0,00
141094 1A20 151	Curso Especialista Universitario en Endodoncia Microscópica	0,00	0,00	0,00	0,00
141094 1A20 16	Curso Especialista Universitario en Endodoncia Microscópica	0,00	0,00	0,00	0,00
141094 1A20 2	Curso Especialista Universitario en Endodoncia Microscópica	2.461,86	0,00	2.461,86	0,00
141094 1A20 60	Curso Especialista Universitario en Endodoncia Microscópica	0,00	0,00	0,00	0,00
141095 1A20 151	Curso Especialista Universitario en Interpretación Cinematogr.	0,00	0,00	0,00	0,00
141095 1A20 16	Curso Especialista Universitario en Interpretación Cinematogr.	0,00	0,00	0,00	0,00
141095 1A20 2	Curso Especialista Universitario en Interpretación Cinematogr.	237,10	0,00	237,10	0,00
141096 1A20 151	Curso Descifrar el lenguaje emocional	0,00	0,00	0,00	0,00
141096 1A20 16	Curso Descifrar el lenguaje emocional	0,00	0,00	0,00	0,00
141096 1A20 2	Curso Descifrar el lenguaje emocional	162,55	0,00	162,55	0,00
141097 1A20 2	Curso Especialista en Intervención en Pérdida y Duelo para inter.	1.678,50	0,00	1.678,50	0,00
141100 1A20 2	XI Encuentro Red de Centros de Postgrado y Formación Permanente	0,00	-26.188,72	945,00	0,00
143000 1A20 2	Presupuesto Cursos de verano	0,00	0,00	0,00	0,00
143021 1A20 2	Curso Verano 2010, Curso Vino	0,00	0,00	8.000,00	0,00
143061 1A20 16	Cursos de Verano 2014	0,00	-154,50	0,00	0,00
143064 1A20 16	Cursos de Verano 2014	0,00	-71,35	0,00	0,00
143099 1A20 13	Cursos de Verano, Gastos Generales	0,00	-321,30	0,00	0,00
143099 1A20 151	Cursos de Verano, Gastos Generales	0,00	-137,33	0,00	0,00



## DESVIACIONES DE FINANCIACIÓN

Crédito	Descripción	Desviaciones positivas	Desviaciones negativas	Desviaciones acumuladas positivas	Desviaciones acumuladas negativas
143099 1A20 16	Cursos de Verano, Gastos Generales	443,88	0,00	599,33	0,00
143099 1A20 2	Cursos de Verano, Gastos Generales	10.755,77	0,00	18.583,91	0,00
143099 1A20 60	Cursos de Verano, Gastos Generales	0,00	0,00	0,00	0,00
143100 1A20 151	Cursos de Otoño	0,00	0,00	0,00	0,00
143100 1A20 16	Cursos de Otoño	0,00	0,00	0,00	0,00
143100 1A20 2	Cursos de Otoño	0,00	0,00	3.252,63	0,00
144010 1A20 151	Ens. N. R. - Dirección y Gestión de empresas	0,00	-20,00	0,00	0,00
144010 1A20 16	Ens. N. R. - Dirección y Gestión de empresas	0,00	-43,50	0,00	0,00
144010 1A20 2	Ens. N. R. - Dirección y Gestión de empresas	0,00	-6.526,94	5.456,02	0,00
144063 3A00 13	Ens. N. R. - Mayores en la Univ.	5.229,58	0,00	6.229,58	0,00
144063 3A00 151	Ens. N. R. - Mayores en la Univ.	0,00	-10.451,74	245,61	0,00
144063 3A00 16	Ens. N. R. - Mayores en la Univ.	0,00	-190,02	5.180,34	0,00
144063 3A00 2	Ens. N. R. - Mayores en la Univ.	40.276,16	0,00	51.879,72	0,00
144063 3A00 60	Ens. N. R. - Mayores en la Univ.	0,00	-101,64	0,00	0,00
144112 3A00 151	Mayores en la Universidad: Extensión de Roquetas de Mar	0,00	-750,00	666,01	0,00
144112 3A00 16	Mayores en la Universidad: Extensión de Roquetas de Mar	0,00	-967,77	100,92	0,00
144112 3A00 2	Mayores en la Universidad: Extensión de Roquetas de Mar	0,00	-70,00	0,00	0,00
144113 3A00 2	Mayores en la Universidad (Extensión Vera)	0,00	-6.208,43	0,00	0,00
144130 1A20 2	Título Propio Detective Privado	4.500,00	0,00	6.216,45	0,00
144144 1A20 2	Título Experto en mediación familiar y menores	0,00	-2.000,00	480,79	0,00
144154 1A20 2	Detective privado (edición Madrid)	0,00	0,00	11.375,64	0,00
144185 1A20 16	Drogas y Adicciones en la sociedad actual	0,00	-29,23	0,00	0,00
144185 1A20 2	Drogas y Adicciones en la sociedad actual	29,23	0,00	29,29	0,00
144188 1A20 2	Pobreza, desarrollo y cooperación	0,00	0,00	0,00	0,00
144200 1A20 2	EE.PP. Desarrollo de aplicaciones PHP para bases de datos	0,00	0,00	15,79	0,00
144241 1A20 16	Curso Entrenador personal orientado a la salud	0,00	-312,83	0,00	0,00
144241 1A20 2	Curso Entrenador personal orientado a la salud	312,83	0,00	406,47	0,00
144241 1A20 60	Curso Entrenador personal orientado a la salud	0,00	0,00	31,11	0,00
144255 1A20 151	Curso de técnicas de relajación: yoga y técnicas perceptivas	0,00	0,00	0,00	0,00
144255 1A20 16	Curso de técnicas de relajación: yoga y técnicas perceptivas	0,00	0,00	0,00	0,00
144255 1A20 2	Curso de técnicas de relajación: yoga y técnicas perceptivas	0,00	-1.239,48	445,27	0,00

## DESVIACIONES DE FINANCIACIÓN

Crédito	Descripción	Desviaciones positivas	Desviaciones negativas	Desviaciones acumuladas positivas	Desviaciones acumuladas negativas
144260 1A20 2	Curso Excel avanzado	0,00	0,00	88,75	0,00
144261 1A20 2	Curso iniciación a Excel	0,00	0,00	5,00	0,00
144262 1A20 2	Curso de Word avanzado	0,00	0,00	4,00	0,00
144266 1A20 2	Experto en Alimentación y Salud Medioambiental	0,00	0,00	689,65	0,00
144283 1A20 13	Experto Universitario en intervención con menores infractores	0,00	0,00	0,00	0,00
144283 1A20 151	Experto Universitario en intervención con menores infractores	0,00	0,00	0,00	0,00
144283 1A20 16	Experto Universitario en intervención con menores infractores	0,00	-249,57	0,00	0,00
144283 1A20 2	Experto Universitario en intervención con menores infractores	0,00	-7.451,79	37.765,73	0,00
144293 1A20 2	Curso Detective Privado: Granada	0,00	0,00	8.294,08	0,00
144299 1A20 151	Curso Especialista en asesoramiento financiero	0,00	0,00	0,00	0,00
144299 1A20 16	Curso Especialista en asesoramiento financiero	0,00	-242,34	155,75	0,00
144299 1A20 2	Curso Especialista en asesoramiento financiero	0,00	-3.986,61	42.529,19	0,00
144299 1A20 60	Curso Especialista en asesoramiento financiero	0,00	0,00	29,00	0,00
144310 1A20 151	Curso Aplicaciones clínicas de la hipnosis	0,00	0,00	0,00	0,00
144310 1A20 2	Curso Aplicaciones clínicas de la hipnosis	377,70	0,00	446,40	0,00
144311 1A20 16	Curso Técnicas de contención muscular y vendaje...	0,00	-444,93	0,00	0,00
144311 1A20 2	Curso Técnicas de contención muscular y vendaje...	444,93	0,00	554,38	0,00
144320 1A20 151	Máster en Energía Solar	0,00	-28,73	0,00	0,00
144320 1A20 2	Máster en Energía Solar	20,76	0,00	26,76	0,00
144324 1A20 151	Máster en Dirección y gestión de los recursos humanos	280,00	0,00	280,00	0,00
144324 1A20 16	Máster en Dirección y gestión de los recursos humanos	0,00	-54,04	6,72	0,00
144324 1A20 2	Máster en Dirección y gestión de los recursos humanos	0,00	-900,05	28.788,51	0,00
144324 1A20 60	Máster en Dirección y gestión de los recursos humanos	0,00	-59,99	0,00	0,00
144358 1A20 16	Curso Introducción a la sexología	0,00	-60,26	0,00	0,00
144358 1A20 2	Curso Introducción a la sexología	54,26	0,00	324,61	0,00
144368 1A20 2	Experto en Gestión de servicios sociales	0,00	0,00	990,21	0,00
144370 1A20 16	Curso Voluntariado medioambiental	0,00	-64,21	0,00	0,00
144370 1A20 2	Curso Voluntariado medioambiental	64,21	0,00	707,34	0,00
144372 1A20 151	Experto en Enfermedades neurodegenerativas: las demencias	0,00	0,00	0,00	0,00
144372 1A20 16	Experto en Enfermedades neurodegenerativas: las demencias	0,00	-500,60	203,90	0,00
144372 1A20 2	Experto en Enfermedades neurodegenerativas: las demencias	4.846,21	0,00	5.440,58	0,00

## DESVIACIONES DE FINANCIACIÓN

Crédito	Descripción	Desviaciones positivas	Desviaciones negativas	Desviaciones acumuladas positivas	Desviaciones acumuladas negativas
144380 1A20 2	Curso Movimiento normal, introducción al concepto bobath	0,00	-52,50	411,08	0,00
144392 1A20 2	Especialista en Horticultura protegida	25.702,74	0,00	28.710,71	0,00
144395 1A20 2	Especialista en Hipnosis clínica con focalización...	0,00	0,00	0,00	0,00
144396 1A20 151	Especialista en Asesoramiento financiamiento europeo	0,00	0,00	0,00	0,00
144396 1A20 16	Especialista en Asesoramiento financiamiento europeo	0,00	-0,02	0,00	0,00
144396 1A20 2	Especialista en Asesoramiento financiamiento europeo	1.629,80	0,00	26.939,81	0,00
144401 1A20 2	Experto en Fisioterapia manipulativa y terapias afines	0,00	0,00	0,00	0,00
144402 1A20 151	Curso Gestión y análisis de la empresa familiar	0,00	0,00	0,00	0,00
144402 1A20 16	Curso Gestión y análisis de la empresa familiar	43,79	0,00	122,31	0,00
144402 1A20 2	Curso Gestión y análisis de la empresa familiar	16,15	0,00	5.016,15	0,00
144408 1A20 151	Taller de Domótica básica	0,00	0,00	0,00	0,00
144408 1A20 2	Taller de Domótica básica	0,00	-37,99	276,78	0,00
144435 1A20 2	Experto en Educación sexual	0,00	0,00	0,88	0,00
144438 1A20 151	Taller de Psicoterapia sistémica	0,00	0,00	0,00	0,00
144438 1A20 2	Taller de Psicoterapia sistémica	2,90	0,00	55,32	0,00
144442 1A20 2	Curso de voluntariado y alfabetización digital	0,00	0,00	0,00	0,00
144445 1A20 151	Curso de voluntariado social y discapacidad	0,00	0,00	0,00	0,00
144445 1A20 16	Curso de voluntariado social y discapacidad	8,55	0,00	162,52	0,00
144445 1A20 2	Curso de voluntariado social y discapacidad	0,00	-1.917,05	642,16	0,00
144448 1A20 2	Máster en Políticas jurídicas del Siglo XXI	0,00	0,00	59,80	0,00
144450 1A20 2	Especialista en Fisioterapia neurológica	0,00	0,00	0,00	0,00
144453 1A20 2	Curso Introducción al desarrollo de aplicaciones...usando Ajax	0,00	0,00	1,78	0,00
144457 1A20 151	Curso Introducción al concepto bobath en pediatría	0,00	0,00	0,00	0,00
144457 1A20 16	Curso Introducción al concepto bobath en pediatría	0,00	0,00	0,00	0,00
144457 1A20 2	Curso Introducción al concepto bobath en pediatría	0,00	-99,88	0,00	0,00
144468 1A20 151	Experto en Coaching	0,00	0,00	0,00	0,00
144468 1A20 2	Experto en Coaching	0,00	-1.094,52	24.928,21	0,00
144474 1A20 2	Curso Actualización en enfermedades importadas...	0,00	0,00	855,42	0,00
144480 1A20 151	Experto en Fisioterapia manipulativa osteopática	0,00	0,00	0,00	0,00
144480 1A20 16	Experto en Fisioterapia manipulativa osteopática	0,97	0,00	0,97	0,00
144480 1A20 2	Experto en Fisioterapia manipulativa osteopática	0,00	-23.756,03	0,00	0,00

## DESVIACIONES DE FINANCIACIÓN

Crédito	Descripción	Desviaciones positivas	Desviaciones negativas	Desviaciones acumuladas positivas	Desviaciones acumuladas negativas
144481 1A20 16	Máster en Fisioterapia manipulativa osteopática	0,00	-1.028,97	0,00	0,00
144481 1A20 2	Máster en Fisioterapia manipulativa osteopática	974,97	0,00	1.348,23	0,00
144487 1A20 151	Máster Intervención en trastornos psicol. infancia y adolescencia	1.650,00	0,00	1.650,00	0,00
144487 1A20 16	Máster Intervención en trastornos psicol. infancia y adolescencia	0,00	-120,61	0,00	0,00
144487 1A20 2	Máster Intervención en trastornos psicol. infancia y adolescencia	0,00	-1.811,69	5.794,11	0,00
144488 1A20 2	Curso Mediación lingüística en español para inmigrantes	0,00	0,00	53,75	0,00
144490 1A20 151	Experto en Atención temprana	0,00	-175,00	0,00	0,00
144490 1A20 16	Experto en Atención temprana	104,33	0,00	104,33	0,00
144490 1A20 2	Experto en Atención temprana	0,00	-676,84	23.461,32	0,00
144500 1A20 151	Curso Especialista en Igualdad, Políticas Públicas y Bienestar...	0,00	-86,58	0,00	0,00
144500 1A20 16	Curso Especialista en Igualdad, Políticas Públicas y Bienestar...	0,00	-117,68	0,00	0,00
144500 1A20 2	Curso Especialista en Igualdad, Políticas Públicas y Bienestar...	180,24	0,00	223,56	0,00
144501 1A20 2	Forinter2: Curso de formación en juventud...	0,00	0,00	1.640,00	0,00
144512 1A20 2	Curso Formación en interculturalidad, Foriter 2	0,00	0,00	4.000,00	0,00
144529 1A20 151	Taller de domótica nivel intermedio	0,00	0,00	0,00	0,00
144529 1A20 2	Taller de domótica nivel intermedio	0,30	0,00	0,30	0,00
144530 1A20 2	Curso de profundización (Mindfulness)	0,00	-141,47	0,00	0,00
144531 1A20 2	Experto Comunicación en Lengua de Signos Española A1 y A2	0,00	0,00	286,81	0,00
144533 1A20 2	Curso Superior de Dirección de la Seguridad Privada	0,00	0,00	402,00	0,00
144534 1A20 2	Curso Investigación educativa	0,00	0,00	1.248,20	0,00
144544 1A20 16	Experto en Bases de la Sexología	0,00	-128,40	0,00	0,00
144544 1A20 2	Experto en Bases de la Sexología	128,40	0,00	238,40	0,00
144548 1A20 2	Curso Herramientas y procedimientos de soporte...	0,00	0,00	6,00	0,00
144549 1A20 2	Curso Deporte, arte y semiótica corporales	0,00	0,00	106,80	0,00
144553 1A20 2	Curso semipresencial de trabajo en equipo	0,00	0,00	135,11	0,00
144555 1A20 151	Master Propio en Urgencias y Cuidados Críticos de Enfermería	0,00	0,00	0,00	0,00
144555 1A20 16	Master Propio en Urgencias y Cuidados Críticos de Enfermería	285,12	0,00	400,60	0,00
144555 1A20 2	Master Propio en Urgencias y Cuidados Críticos de Enfermería	0,00	-58.683,39	26.516,53	0,00
144556 1A20 2	Curso 20 aniversario del mercado único europeo	0,00	0,00	315,00	0,00
144559 1A20 13	Máster Propio en Musicoterapia	0,00	0,00	0,00	0,00
144559 1A20 151	Máster Propio en Musicoterapia	0,00	0,00	0,00	0,00

## DESVIACIONES DE FINANCIACIÓN

Crédito	Descripción	Desviaciones positivas	Desviaciones negativas	Desviaciones acumuladas positivas	Desviaciones acumuladas negativas
144559 1A20 16	Máster Propio en Musicoterapia	0,00	0,00	0,00	0,00
144559 1A20 2	Máster Propio en Musicoterapia	8.109,14	0,00	17.458,68	0,00
144560 1A20 2	Curso El maestro / profesor como educador emocional...	0,00	0,00	30,35	0,00
144565 1A20 2	Curso Internacional de Percusión Ciudad de Albolote	0,00	0,00	0,20	0,00
144567 1A20 2	Experto en Auditoría Socio-Laboral	0,00	0,00	136,99	0,00
144574 1A20 16	Curso Experto en neurorehabilitación infantil	0,00	-134,16	0,00	0,00
144574 1A20 2	Curso Experto en neurorehabilitación infantil	134,16	0,00	1.617,91	0,00
144578 1A20 2	CURSO FORINTER2, FORMACION EN INTERCULT. Y MIGRACIONES	0,00	0,00	1.526,50	0,00
144585 1A20 2	Curso Evaluación Fisioterápica en Atención Temprana. Escalas	0,00	0,00	3,02	0,00
144586 1A20 16	Curso de Adaptación Graduado en Relaciones Laborales y...	0,00	-1.148,70	0,00	0,00
144586 1A20 2	Curso de Adaptación Graduado en Relaciones Laborales y...	1.148,70	0,00	7.647,51	0,00
144587 1A20 2	Curso Especialista en Intervención en Justicia Juvenil	0,00	0,00	1.893,90	0,00
144589 1A20 16	Curso de Intervención en Trastornos de Conducta en justicia juven	0,00	-119,16	0,00	0,00
144589 1A20 2	Curso de Intervención en Trastornos de Conducta en justicia juven	119,16	0,00	185,73	0,00
144592 1A20 2	Curso de Gestión Ambiental Local	0,00	0,00	12,50	0,00
144593 1A20 2	Curso en Mediación Civil y Mercantil	0,00	0,00	2.122,08	0,00
144599 1A20 2	Curso de formación en Avances Sexológicos	0,00	0,00	630,00	0,00
144603 1A20 151	Curso Certificaciones de Calidad en Centros de Manipulación...	0,00	0,00	0,00	0,00
144603 1A20 2	Curso Certificaciones de Calidad en Centros de Manipulación...	180,00	0,00	2.700,00	0,00
144610 1A20 16	Curso Entrenamiento Aplicado al Sistema Fascial	0,00	-32,32	0,00	0,00
144610 1A20 2	Curso Entrenamiento Aplicado al Sistema Fascial	32,32	0,00	45,46	0,00
144611 1A20 2	Curso Diseño y Ejecución de Sondeos de Captación de Aguas...	0,00	0,00	62,66	0,00
144612 1A20 151	Curso Especialista en Contabilidad y Finanzas	0,00	0,00	0,00	0,00
144612 1A20 2	Curso Especialista en Contabilidad y Finanzas	0,00	-3.088,35	0,00	0,00
144614 1A20 16	Curso Especialista en Construcción de Videojuegos	0,00	-1.321,28	0,00	0,00
144614 1A20 2	Curso Especialista en Construcción de Videojuegos	1.321,28	0,00	1.487,78	0,00
144615 1A20 151	Curso Especialista en Gestión Tributaria y Fiscal	0,00	0,00	0,00	0,00
144615 1A20 2	Curso Especialista en Gestión Tributaria y Fiscal	0,00	0,00	0,00	0,00
144616 1A20 16	Curso Especialista en desarrollo profesional de aplicaciones web	0,00	-176,49	0,00	0,00
144616 1A20 2	Curso Especialista en desarrollo profesional de aplicaciones web	176,49	0,00	836,28	0,00
144621 1A20 2	Curso Diseño hidrológico e hidráulico con HEC HMS, ...	0,00	0,00	321,00	0,00

## DESVIACIONES DE FINANCIACIÓN

Crédito	Descripción	Desviaciones positivas	Desviaciones negativas	Desviaciones acumuladas positivas	Desviaciones acumuladas negativas
144626 1A20 151	Curso Especialista en Desarrollo Personal y Mindfulness	0,00	0,00	0,00	0,00
144626 1A20 16	Curso Especialista en Desarrollo Personal y Mindfulness	0,00	-20,22	91,67	0,00
144626 1A20 2	Curso Especialista en Desarrollo Personal y Mindfulness	24.918,77	0,00	58.476,02	0,00
144630 1A20 151	Curso Experto en Contabilidad y Fiscalidad	0,00	0,00	0,00	0,00
144630 1A20 2	Curso Experto en Contabilidad y Fiscalidad	336,00	0,00	353,40	0,00
144631 1A20 151	Curso Experto Universitario en Macronutrición y Micronutrición	0,00	0,00	532,00	0,00
144631 1A20 16	Curso Experto Universitario en Macronutrición y Micronutrición	0,00	-49,40	0,00	0,00
144631 1A20 2	Curso Experto Universitario en Macronutrición y Micronutrición	43,40	0,00	43,40	0,00
144637 1A20 16	Curso Planificación turística	0,00	-88,44	0,00	0,00
144637 1A20 2	Curso Planificación turística	88,44	0,00	192,88	0,00
144644 1A20 2	Curso El cine como instrumento de innovación educativa	0,00	0,00	39,00	0,00
144649 1A20 2	Curso en Mediación Civil y Mercantil	0,00	0,00	5.274,31	0,00
144650 1A20 2	Curso Técnicas y Estrategias de Intervención con Jóvenes...	0,00	0,00	282,13	0,00
144660 1A20 2	Curso Diseño Asistido por Ordenador en Ingeniería y Arquitectura	0,80	0,00	0,80	0,00
144663 1A20 2	Curso EPANET. Redes de Distribución de Agua	0,00	0,00	18,00	0,00
144667 1A20 16	Curso Contribución de las políticas europeas al crecimiento...	0,00	-344,20	0,00	0,00
144667 1A20 2	Curso Contribución de las políticas europeas al crecimiento...	344,20	0,00	914,42	0,00
144671 1A20 151	Curso Taller de proyectos expositivos	0,00	0,00	0,00	0,00
144671 1A20 16	Curso Taller de proyectos expositivos	0,00	-0,03	0,00	0,00
144671 1A20 2	Curso Taller de proyectos expositivos	0,00	-1.584,84	12,29	0,00
144678 1A20 151	Curso Experto en Gestión Laboral y Seguridad Social	0,00	0,00	0,00	0,00
144678 1A20 2	Curso Experto en Gestión Laboral y Seguridad Social	0,00	-744,00	6,00	0,00
144682 1A20 151	Curso Experto en Asesoría Jurídica de Empresas	0,00	0,00	0,00	0,00
144682 1A20 16	Curso Experto en Asesoría Jurídica de Empresas	560,27	0,00	560,27	0,00
144682 1A20 2	Curso Experto en Asesoría Jurídica de Empresas	0,00	-17.154,92	597,71	0,00
144683 1A20 2	Curso Study Abroad. Manejo Integral en Horticultura...	0,00	0,00	6,30	0,00
144684 1A20 2	Curso Study Abroad. Líderes del Futuro	0,00	0,00	47,04	0,00
144685 1A20 151	Curso Máster Propio en Derecho y Administración Local	0,00	0,00	0,00	0,00
144685 1A20 16	Curso Máster Propio en Derecho y Administración Local	68,24	0,00	68,24	0,00
144685 1A20 2	Curso Máster Propio en Derecho y Administración Local	0,00	-4.364,09	1.263,91	0,00
144687 1A20 151	Master Propio en Asesoría de Empresas	0,00	0,00	0,00	0,00

## DESVIACIONES DE FINANCIACIÓN

Crédito	Descripción	Desviaciones positivas	Desviaciones negativas	Desviaciones acumuladas positivas	Desviaciones acumuladas negativas
144687 1A20 2	Master Propio en Asesoría de Empresas	0,00	-767,10	0,00	0,00
144690 1A20 2	Curso Máster Propio en Administración y Asesoría Jurídica...	1.228,75	0,00	1.228,75	0,00
144692 1A20 151	Curso Especialista en Micología y Fitopatología de Zonas Áridas	0,00	0,00	0,00	0,00
144692 1A20 2	Curso Especialista en Micología y Fitopatología de Zonas Áridas	59,40	0,00	1.287,90	0,00
144694 1A20 2	Curso de educación y salud transcultural	0,00	0,00	0,46	0,00
144695 1A20 151	Curso Máster Propio Internac. De Español como Lengua Extranjera	0,00	0,00	0,00	0,00
144695 1A20 16	Curso Máster Propio Internac. De Español como Lengua Extranjera	23,59	0,00	23,59	0,00
144695 1A20 2	Curso Máster Propio Internac. De Español como Lengua Extranjera	0,00	-21.140,32	2.575,64	0,00
144698 1A20 16	Curso Taller de técnicas combinadas manuales...	0,00	-333,38	0,00	0,00
144698 1A20 2	Curso Taller de técnicas combinadas manuales...	0,00	-57,62	518,54	0,00
144702 1A20 13	Curso Experto en Neuropsicología Clínica: Nivel I	0,00	0,00	0,00	0,00
144702 1A20 151	Curso Experto en Neuropsicología Clínica: Nivel I	0,00	0,00	0,00	0,00
144702 1A20 16	Curso Experto en Neuropsicología Clínica: Nivel I	0,01	0,00	0,01	0,00
144702 1A20 2	Curso Experto en Neuropsicología Clínica: Nivel I	11.861,60	0,00	32.775,90	0,00
144703 1A20 2	Curso Evaluación, diagnóstico y tratamiento de cuidadores...	0,00	0,00	382,70	0,00
144712 1A20 151	Curso Especialista en Micronutrición y Dietoterapia (On Line)	0,00	0,00	0,00	0,00
144712 1A20 16	Curso Especialista en Micronutrición y Dietoterapia (On Line)	0,00	-252,79	0,00	0,00
144712 1A20 2	Curso Especialista en Micronutrición y Dietoterapia (On Line)	0,00	-56.076,68	1.220,74	0,00
144713 1A20 151	Curso de Adaptación a Grado en Enfermería	0,00	0,00	0,00	0,00
144713 1A20 16	Curso de Adaptación a Grado en Enfermería	0,00	-341,00	24,71	0,00
144713 1A20 2	Curso de Adaptación a Grado en Enfermería	0,00	-1.223,26	532,91	0,00
144718 1A20 2	Curso El Teatro como Herramienta Educativa...	0,00	0,00	5,25	0,00
144719 1A20 16	Curso Formación Complementaria en Ciencias de la Actividad Física	0,00	-0,02	0,00	0,00
144719 1A20 2	Curso Formación Complementaria en Ciencias de la Actividad Física	0,02	0,00	366,59	0,00
144721 1A20 151	Curso Experto en Terapias Contextuales / Terapias 3.generación	0,00	0,00	0,00	0,00
144721 1A20 16	Curso Experto en Terapias Contextuales / Terapias 3.generación	0,00	0,00	0,00	0,00
144721 1A20 2	Curso Experto en Terapias Contextuales / Terapias 3.generación	18.357,40	0,00	44.653,58	0,00
144721 1A20 60	Curso Experto en Terapias Contextuales / Terapias 3.generación	0,00	0,00	0,01	0,00
144731 1A20 151	Curso Especialista en Hidroponía y Cultivo Sin Suelo	0,00	0,00	0,00	0,00
144731 1A20 16	Curso Especialista en Hidroponía y Cultivo Sin Suelo	0,00	0,00	0,00	0,00
144731 1A20 2	Curso Especialista en Hidroponía y Cultivo Sin Suelo	1.710,18	0,00	2.241,61	0,00



## DESVIACIONES DE FINANCIACIÓN

Crédito	Descripción	Desviaciones positivas	Desviaciones negativas	Desviaciones acumuladas positivas	Desviaciones acumuladas negativas
144731 1A20 60	Curso Especialista en Hidroponía y Cultivo Sin Suelo	0,00	0,00	0,00	0,00
144738 1A20 151	Curso Experto en Protección y Tutela de Personas Adultas	0,00	0,00	0,00	0,00
144738 1A20 16	Curso Experto en Protección y Tutela de Personas Adultas	78,31	0,00	78,31	0,00
144738 1A20 2	Curso Experto en Protección y Tutela de Personas Adultas	0,00	-12.942,19	59,60	0,00
144739 1A20 2	Curso en Mediación Civil y Mercantil	0,00	0,00	6,21	0,00
144745 1A20 2	Curso Diseño y Ejecución de Sondeos para la Captación de Aguas	0,00	0,00	83,99	0,00
144750 1A20 151	Curso Certificaciones de Calidad en Explotac. Agrícolas Intensiv.	0,00	0,00	0,00	0,00
144750 1A20 16	Curso Certificaciones de Calidad en Explotac. Agrícolas Intensiv.	0,00	0,00	0,00	0,00
144750 1A20 2	Curso Certificaciones de Calidad en Explotac. Agrícolas Intensiv.	0,00	0,00	0,00	0,00
144751 1A20 2	Curso Especialista en Diseño Hidrológico e Hidráulico	0,00	-2.992,50	30,00	0,00
144758 1A20 2	Curso de Introducción a la animación 3D en 3D Studio Max	0,00	0,00	0,79	0,00
144760 1A20 2	Curso Superior de Dirección de la Seguridad Privada	1.636,00	0,00	1.636,00	0,00
144762 1A20 16	Curso Laboratorio tecnológico de informática y domótica...	0,00	-161,44	0,00	0,00
144762 1A20 2	Curso Laboratorio tecnológico de informática y domótica...	0,00	-224,17	0,00	0,00
144770 1A20 2	Curso Sistemas de Información Geográfica de código Libre	625,85	0,00	625,85	0,00
144781 1A20 2	Curso Especialista en Ortodoncia Clínica	0,00	-7.875,00	0,00	0,00
144784 1A20 2	Curso Especialista en EPANET. Redes de Distribución de Agua	0,00	0,00	114,00	0,00
144796 1A20 2	Máster Propio en Producción Hortofrutícola	11.744,72	0,00	11.744,72	0,00
144810 1A20 151	Curso Por los Buenos Tratos: Prevención de la Violencia Sexista	0,00	0,00	0,00	0,00
144810 1A20 2	Curso Por los Buenos Tratos: Prevención de la Violencia Sexista	28,98	0,00	28,98	0,00
144815 1A20 16	Curso STUDY ABROAD BS1 MANAGERIAL SKILLS AND MARKETING...	0,00	-979,05	0,00	0,00
144815 1A20 2	Curso STUDY ABROAD BS1 MANAGERIAL SKILLS AND MARKETING...	979,05	0,00	983,34	0,00
144816 1A20 2	Curso STUDY ABROAD SE2 AVANCES HORTICULTURA PROTEGIDA SOSTENIBLE	0,00	0,00	0,01	0,00
144817 1A20 2	Curso en Mediación Civil y Mercantil	0,00	-2.091,80	0,00	0,00
144817 1A20 60	Curso en Mediación Civil y Mercantil	0,00	0,00	0,00	0,00
144818 1A20 151	Curso NeuroCoaching y Neuroliderazgo	0,00	0,00	0,00	0,00
144818 1A20 2	Curso NeuroCoaching y Neuroliderazgo	0,00	-2.838,90	266,10	0,00
144820 1A20 151	Curso Especialista Universitario en Rehabilitación Oral...	0,00	0,00	0,00	0,00
144820 1A20 16	Curso Especialista Universitario en Rehabilitación Oral...	0,00	0,00	0,00	0,00
144820 1A20 2	Curso Especialista Universitario en Rehabilitación Oral...	0,00	-6.900,00	0,00	0,00



## DESVIACIONES DE FINANCIACIÓN

Crédito	Descripción	Desviaciones positivas	Desviaciones negativas	Desviaciones acumuladas positivas	Desviaciones acumuladas negativas
144823 1A20 2	Curso Especialista Universitario en Periodoncia Quirúrgica	2.625,00	0,00	2.625,00	0,00
144826 1A20 2	Curso Especialista Universitario en Cirugía Bucal, Implanto....	11.040,00	0,00	11.040,00	0,00
144827 1A20 2	Curso de Posturología Clínica	0,00	0,00	0,00	0,00
144834 1A20 151	Curso Bibliotecas Escolares y lectura como eje para el fomento...	0,00	0,00	0,00	0,00
144834 1A20 2	Curso Bibliotecas Escolares y lectura como eje para el fomento...	12,00	0,00	12,00	0,00
144839 1A20 151	Curso Creación de Videojuegos: Programación, Diseño 3D...	0,00	0,00	0,00	0,00
144839 1A20 16	Curso Creación de Videojuegos: Programación, Diseño 3D...	392,53	0,00	392,53	0,00
144839 1A20 2	Curso Creación de Videojuegos: Programación, Diseño 3D...	0,00	-8.509,12	1.930,88	0,00
144840 1A20 151	Curso Introducción al diseño de videojuegos, la creación de...	0,00	0,00	0,00	0,00
144840 1A20 16	Curso Introducción al diseño de videojuegos, la creación de...	154,42	0,00	154,42	0,00
144840 1A20 2	Curso Introducción al diseño de videojuegos, la creación de...	0,00	-8.403,38	20,62	0,00
144842 1A20 151	Curso Especialista en Terapias Contextuales - Terapias de 3ª gen.	0,00	0,00	0,00	0,00
144842 1A20 16	Curso Especialista en Terapias Contextuales - Terapias de 3ª gen.	0,00	0,00	0,00	0,00
144842 1A20 2	Curso Especialista en Terapias Contextuales - Terapias de 3ª gen.	410,33	0,00	410,33	0,00
144842 1A20 60	Curso Especialista en Terapias Contextuales - Terapias de 3ª gen.	0,00	0,00	0,00	0,00
144846 1A20 2	Curso Especialista en Tantra Aplic. A la Salud Física y Psicológ.	0,00	0,00	0,00	0,00
144849 1A20 13	Curso Actual Marco Financiero 2014-2020	0,00	0,00	0,00	0,00
144849 1A20 151	Curso Actual Marco Financiero 2014-2020	0,00	0,00	0,00	0,00
144849 1A20 16	Curso Actual Marco Financiero 2014-2020	269,77	0,00	269,77	0,00
144849 1A20 2	Curso Actual Marco Financiero 2014-2020	0,00	-5.490,00	0,00	0,00
144852 1A20 2	Curso Especialista en Evaluación Neuropsicológica	680,00	0,00	680,00	0,00
144853 1A20 2	Curso de Adaptación a Grado en Fisioterapia	0,00	0,00	0,01	0,00
144857 1A20 151	Curso Formación Complem. En CCAFD en la Preparación Física...	0,00	0,00	0,00	0,00
144857 1A20 16	Curso Formación Complem. En CCAFD en la Preparación Física...	0,00	0,00	0,00	0,00
144857 1A20 2	Curso Formación Complem. En CCAFD en la Preparación Física...	0,00	-9.922,50	0,00	0,00
144862 1A20 151	Curso Introducción a la Nutrición Celular Activa	0,00	0,00	0,00	0,00
144862 1A20 16	Curso Introducción a la Nutrición Celular Activa	8,96	0,00	8,96	0,00
144862 1A20 2	Curso Introducción a la Nutrición Celular Activa	3.273,50	0,00	3.273,50	0,00
144863 1A20 2	Curso Detective Privado. Primer Curso	2.400,00	0,00	2.400,00	0,00
144870 1A20 2	Curso de Especialista Universitario en Criminología	19.837,20	0,00	19.837,20	0,00
144873 1A20 2	Curso Técnico deportivo en salud mental I	0,00	0,00	0,00	0,00

## DESVIACIONES DE FINANCIACIÓN

Crédito	Descripción	Desviaciones positivas	Desviaciones negativas	Desviaciones acumuladas positivas	Desviaciones acumuladas negativas
144874 1A20 2	Master Propio en Intervención Profesional con Personas Discapac.	31.601,05	0,00	31.601,05	0,00
144881 1A20 151	Curso Voluntariado ambiental	0,00	0,00	0,00	0,00
144881 1A20 2	Curso Voluntariado ambiental	190,00	0,00	190,00	0,00
144886 1A20 13	Curso Herramientas informáticas de simulación y control en Ing.Qu	0,00	0,00	0,00	0,00
144886 1A20 151	Curso Herramientas informáticas de simulación y control en Ing.Qu	0,00	0,00	0,00	0,00
144886 1A20 16	Curso Herramientas informáticas de simulación y control en Ing.Qu	93,05	0,00	93,05	0,00
144886 1A20 2	Curso Herramientas informáticas de simulación y control en Ing.Qu	31,40	0,00	31,40	0,00
144887 1A20 2	Curso El Acogimiento Residencial en Protección de Menores	0,00	0,00	0,00	0,00
144888 1A20 2	Master Propio en Cinematografía y Televisión	44.550,00	0,00	44.550,00	0,00
144892 1A20 2	Curso Especialista en Abordaje Psicosocial con Pacientes Mentales	0,00	0,00	0,00	0,00
144897 1A20 151	Curso Laboratorio tecnológico de informática para adolescentes	0,00	0,00	0,00	0,00
144897 1A20 16	Curso Laboratorio tecnológico de informática para adolescentes	329,74	0,00	329,74	0,00
144897 1A20 2	Curso Laboratorio tecnológico de informática para adolescentes	375,41	0,00	375,41	0,00
144898 1A20 151	Curso Laboratorio de Entornos virtuales e interactivos adolesc.	0,00	0,00	0,00	0,00
144898 1A20 16	Curso Laboratorio de Entornos virtuales e interactivos adolesc.	345,74	0,00	345,74	0,00
144898 1A20 2	Curso Laboratorio de Entornos virtuales e interactivos adolesc.	386,32	0,00	386,32	0,00
144911 1A20 151	Curso Metodología de la Investigación y Análisis de Datos	0,00	0,00	0,00	0,00
144911 1A20 16	Curso Metodología de la Investigación y Análisis de Datos	175,12	0,00	175,12	0,00
144911 1A20 2	Curso Metodología de la Investigación y Análisis de Datos	332,73	0,00	332,73	0,00
144912 1A20 151	Curso de Mediación Familiar	0,00	0,00	0,00	0,00
144912 1A20 2	Curso de Mediación Familiar	744,11	0,00	744,11	0,00
144916 1A20 2	Curso Especialista en Intervención y Tratamientos Psicosociales	904,50	0,00	904,50	0,00
144920 1A20 2	Master Propio en Intervención y Emancipación de Jóvenes en ...	570,00	0,00	570,00	0,00
144935 1A20 2	Curso Especialista en Composites	4.305,60	0,00	4.305,60	0,00
144942 1A20 2	Curso Educador y Trabajador Social en Centros Penitenciarios	1.800,00	0,00	1.800,00	0,00
144943 1A20 13	Curso BS1 - Comercio Internacional: Habilidades Directivas y Empr	0,00	0,00	0,00	0,00
144943 1A20 151	Curso BS1 - Comercio Internacional: Habilidades Directivas y Empr	0,00	0,00	0,00	0,00
144943 1A20 16	Curso BS1 - Comercio Internacional: Habilidades Directivas y Empr	672,13	0,00	672,13	0,00
144943 1A20 2	Curso BS1 - Comercio Internacional: Habilidades Directivas y Empr	1.352,41	0,00	1.352,41	0,00
144944 1A20 13	Curso BS1 - International Business: Managerial Skills and Entrepr	0,00	0,00	0,00	0,00
144944 1A20 151	Curso BS1 - International Business: Managerial Skills and Entrepr	0,00	0,00	0,00	0,00

## DESVIACIONES DE FINANCIACIÓN

Crédito	Descripción	Desviaciones positivas	Desviaciones negativas	Desviaciones acumuladas positivas	Desviaciones acumuladas negativas
144944 1A20 16	Curso BS1 - International Business: Managerial Skills and Entrepr	223,50	0,00	223,50	0,00
144944 1A20 2	Curso BS1 - International Business: Managerial Skills and Entrepr	1.310,91	0,00	1.310,91	0,00
144945 1A20 151	Curso SE2 - Horticultura Protegida Sostenible: sistemas de cultiv	0,00	0,00	0,00	0,00
144945 1A20 2	Curso SE2 - Horticultura Protegida Sostenible: sistemas de cultiv	1.191,30	0,00	1.191,30	0,00
144948 1A20 13	Curso Introduction to Managerial Skills in International Business	0,00	0,00	0,00	0,00
144948 1A20 151	Curso Introduction to Managerial Skills in International Business	0,00	0,00	0,00	0,00
144948 1A20 16	Curso Introduction to Managerial Skills in International Business	82,35	0,00	82,35	0,00
144948 1A20 2	Curso Introduction to Managerial Skills in International Business	209,15	0,00	209,15	0,00
144950 1A20 2	Curso en Gestión Local para Concejales	2.289,21	0,00	2.289,21	0,00
144952 1A20 2	Curso Experto en Neuropsicología Clínica: Nivel II	17.820,00	0,00	17.820,00	0,00
144953 1A20 2	Curso Especialista en Evaluación Neuropsic. En Poblaciones...	765,00	0,00	765,00	0,00
144958 1A20 2	Curso Terapia Orofacial y Miofuncional en Pediatría	3.124,81	0,00	3.124,81	0,00
144960 1A20 2	Curso La UE, Un Nuevo Impulso para el Empleo, Crecimiento ...	4.500,00	0,00	4.500,00	0,00
144963 1A20 2	Curso Técnicas de Liberación Miofascial. Nivel I y II	198,00	0,00	198,00	0,00
144974 1A20 2	Curso Introduc. Al desarrollo de aplicaciones de alto rendimiento	3.060,00	0,00	3.060,00	0,00
144981 1A20 2	Curso Intervención en entornos multisensoriales con niños...	1.944,00	0,00	1.944,00	0,00
144986 1A20 2	Curso Perfecc. en Sistemas de Aplicación de Blanqueo en cubiertas	1.782,00	0,00	1.782,00	0,00
145000 1A20 2	Presupuesto Jornadas, Congresos y similares	0,00	0,00	0,00	0,00
145002 1A20 2	La Paz en las Culturas políticas mediterráneas	0,00	0,00	3,98	0,00
145008 1A20 2	Ciclo Conferencias Análisis Territoriales	0,00	0,00	0,00	0,00
145013 1A20 151	España y Portugal en la Unión Europea	0,00	0,00	0,00	0,00
145013 1A20 2	España y Portugal en la Unión Europea	1.185,45	0,00	2.474,60	0,00
145020 1A20 2	Seminario "Uso de estrategias comunicativas ..."	0,00	0,00	0,00	0,00
145024 1A20 2	SISTEDES 2012	0,00	-89,43	0,00	0,00
145026 1A20 2	Jornadas nuevo Estatuto de Autonomía	0,00	0,00	67,75	0,00
145030 1A20 2	Curso SIG y Recursos Hídricos	0,00	0,00	1.592,21	0,00
145035 1A20 2	XXVI Congreso Internacional de la A.E.S.L.A.	0,00	-1.214,07	3.921,45	0,00
145035 1A20 64	XXVI Congreso Internacional de la A.E.S.L.A.	0,00	-2.740,77	2,33	0,00
145037 1A20 2	Jornadas sobre nuevos instrumentos procesales para la tutela...	0,00	-219,25	81,76	0,00
145045 1A20 2	Congreso Niños y niñas inmigrantes tras su futuro...	0,00	0,00	693,10	0,00
145046 1A20 2	X Congreso Nacional y V Internacional de Enfermería	0,00	0,00	0,00	0,00

## DESVIACIONES DE FINANCIACIÓN

Crédito	Descripción	Desviaciones positivas	Desviaciones negativas	Desviaciones acumuladas positivas	Desviaciones acumuladas negativas
145047 1A20 2	IV Curso Nacional de Genética	0,00	0,00	2.052,59	0,00
145052 1A20 2	Homenaje Internacional a la escritora Montserrat del Amo	0,00	-389,73	527,42	0,00
145054 1A20 2	Jornadas "Procedimientos tributarios nacionales"	0,00	0,00	7.476,56	0,00
145057 1A20 2	Jornadas Tributarias - Subvención Ministerio	0,00	0,00	5.818,28	0,00
145058 1A20 2	XXII Congreso Nacional de Microbiología	0,00	0,00	1.830,00	0,00
145059 1A20 2	VI Congreso Internacional de AUDEM	447,96	0,00	673,12	0,00
145060 1A20 2	IV Congreso de Biología de la Conservación de Plantas	0,00	0,00	315,00	0,00
145061 1A20 151	Cátedra Santander de Empresa Familiar de la UAL	0,00	0,00	0,00	0,00
145061 1A20 16	Cátedra Santander de Empresa Familiar de la UAL	0,00	-174,45	12,79	0,00
145061 1A20 2	Cátedra Santander de Empresa Familiar de la UAL	3.176,56	0,00	4.684,67	0,00
145061 1A20 480	Cátedra Santander de Empresa Familiar de la UAL	0,00	-123,84	7,66	0,00
145061 1A20 60	Cátedra Santander de Empresa Familiar de la UAL	0,00	0,00	0,00	0,00
145062 1A20 2	XVI Encuentro de Topología	27,70	0,00	1.627,62	0,00
145063 1A20 151	I Jornadas Participación y democracia en la U.E.	0,00	0,00	0,00	0,00
145063 1A20 16	I Jornadas Participación y democracia en la U.E.	0,00	0,00	0,00	0,00
145063 1A20 2	I Jornadas Participación y democracia en la U.E.	0,00	-669,17	62,65	0,00
145064 1A20 2	Seminario Internacional sobre los moriscos	0,00	0,00	0,00	0,00
145067 1A20 2	Jornadas de Investigación sexológica de la UAL	0,00	-336,70	2.416,07	0,00
145068 1A20 2	I Congreso sobre Arquitectura Bioclimática y Frío Solar	0,00	0,00	64,67	0,00
145073 1A20 2	XI Congreso de Psicología Ambiental	0,00	0,00	100,00	0,00
145074 1A20 2	Congreso Nacional sobre metodologías jurídicas, IUSINNOVA	0,00	0,00	22,41	0,00
145075 1A20 2	Congreso Eugenio Coseriu, lingüista entre dos siglos	0,00	0,00	398,14	0,00
145077 1A20 2	Seminario internacional SURCLIO	0,00	-5.968,12	587,95	0,00
145078 1A20 2	Jornadas Internacionales "Lucha contra el fraude fiscal"	0,00	0,00	1.418,95	0,00
145079 1A20 2	Conferencia de Decanos de la Educación	0,00	-854,71	633,42	0,00
145081 1A20 16	Cátedra Iberoamericana de Prevención de riesgos laborales,...	0,00	-12,00	0,00	0,00
145081 1A20 2	Cátedra Iberoamericana de Prevención de riesgos laborales,...	0,00	-7.102,16	35.342,23	0,00
145081 1A20 64	Cátedra Iberoamericana de Prevención de riesgos laborales,...	0,00	0,00	8.652,00	0,00
145084 1A20 2	Seminario permanente de justicia juvenil	0,00	-1.204,44	794,31	0,00
145085 1A20 2	CIDAMA	0,00	0,00	5.989,25	0,00
145087 1A20 2	Curso Intercambios y buenas prácticas docentes...	1.376,00	0,00	2.251,43	0,00

## DESVIACIONES DE FINANCIACIÓN

Crédito	Descripción	Desviaciones positivas	Desviaciones negativas	Desviaciones acumuladas positivas	Desviaciones acumuladas negativas
145089 1A20 2	Congreso Internacional "Hopf álgebras and tensor categories"	0,00	-7.950,00	0,00	0,00
145090 1A20 2	I CIIP EN DIDACTICA DE LAS CC. SOCIALES Y I CIIP EN EDAD MED.	0,00	0,00	865,00	0,00
145091 1A20 2	Jornadas de Gerencia	0,00	0,00	13.364,85	0,00
145095 1A20 2	Congreso SMSOC-4	0,00	-825,44	420,18	0,00
145096 1A20 2	META 2012	0,00	0,00	500,69	0,00
145097 1A20 2	IV Congreso Deporte Inclusivo	1.180,19	0,00	2.270,33	0,00
145098 1A20 2	VIII Congreso Int. de la As. Española de Lingüística Cognitiva	0,00	0,00	1.143,14	0,00
145102 1A20 2	Congreso Mirando a la infancia, Inmaculada Gómez Becerra	0,00	0,00	100,00	0,00
145103 1A20 2	III Jornadas Nacionales ASEPUC Entidades sin fines de lucro	0,00	0,00	0,54	0,00
145104 1A20 2	Congreso EAAOP3	0,00	0,00	301,02	0,00
145105 1A20 2	XXXI Jornadas de Ingeniería Química	0,00	0,00	1.000,75	0,00
145106 1A20 2	Congreso Cambio Climático y Global	0,00	-2.210,00	944,70	0,00
145106 1A20 64	Congreso Cambio Climático y Global	0,00	0,00	94,24	0,00
145107 1A20 151	Congreso Grupos Vulnerables	0,00	0,00	0,00	0,00
145107 1A20 2	Congreso Grupos Vulnerables	0,00	-324,97	1.744,73	0,00
145108 1A20 2	Programa Study Abroad, Vicerrectorado de Internacionaliz.	18.596,02	0,00	18.677,29	0,00
145109 1A20 2	III Simposio Internacional de Valoración y Empresa Familiar	0,00	-2.364,62	0,00	0,00
145110 1A20 2	IX Congreso Iberoamericano de Topología y sus aplicaciones	0,00	-498,27	0,00	0,00
145112 1A20 151	Congreso Internac. Agricultura Familiar	0,00	-42,13	42,14	0,00
145112 1A20 16	Congreso Internac. Agricultura Familiar	0,00	-9,70	0,00	0,00
145112 1A20 2	Congreso Internac. Agricultura Familiar	0,00	-4.285,23	192,35	0,00
145113 1A20 2	Congreso QIES14	35,00	0,00	114,42	0,00
145114 1A20 2	Congreso QIES14-II	0,00	-1.399,97	100,03	0,00
145115 1A20 2	I Congreso Maltrato y Mayores en el siglo XXI	0,00	0,00	679,10	0,00
145116 1A20 2	Jornadas Nacionales Graduados en Ciencias de la Salud	39.492,66	0,00	57.821,22	0,00
145116 1A20 60	Jornadas Nacionales Graduados en Ciencias de la Salud	0,00	0,00	0,01	0,00
145117 1A20 2	Seminario de Teología "Juan Pablo II", Ignacio López Román	0,00	-4.999,69	0,31	0,00
145117 1A20 60	Seminario de Teología "Juan Pablo II", Ignacio López Román	0,00	0,00	0,00	0,00
145118 1A20 2	Actividades Proyecto Alfombra de Sierpinski	1.118,75	0,00	2.046,02	0,00
145119 1A20 2	Seminario Bobath	0,00	-160,75	513,64	0,00
145121 1A20 2	Jornadas Psicología clínica y psicología sanitaria...	0,00	-45,06	0,00	0,00

## DESVIACIONES DE FINANCIACIÓN

Crédito	Descripción	Desviaciones positivas	Desviaciones negativas	Desviaciones acumuladas positivas	Desviaciones acumuladas negativas
145121 1A20 485	Jornadas Psicología clínica y psicología sanitaria...	0,00	0,00	0,00	0,00
145122 1A20 2	XXIV Coloquio Internacional de la Asoc. De francesistas...	0,00	-2.138,56	1.231,44	0,00
145123 1A20 2	V Jornadas de Historias de Vida en Educación: Voces Silenciadas	0,00	-500,00	0,00	0,00
145124 1A20 2	IX Coloquio Internacional de CEFYP	437,32	0,00	437,32	0,00
145125 1A20 151	Congreso Justicia Juvenil 2015	0,00	0,00	0,00	0,00
145125 1A20 16	Congreso Justicia Juvenil 2015	0,00	0,00	0,00	0,00
145125 1A20 2	Congreso Justicia Juvenil 2015	373,84	0,00	373,84	0,00
145126 1A20 2	Jornadas de Sexología	97,85	0,00	97,85	0,00
145127 1A20 13	II Jornadas de Educación y Salud	0,00	0,00	0,00	0,00
145127 1A20 151	II Jornadas de Educación y Salud	0,00	0,00	0,00	0,00
145127 1A20 16	II Jornadas de Educación y Salud	6,16	0,00	6,16	0,00
145127 1A20 2	II Jornadas de Educación y Salud	7.884,63	0,00	7.884,63	0,00
145128 1A20 2	IX Encuentro Andaluz de Matemática Discreta	132,10	0,00	132,10	0,00
145129 1A20 2	Seminario de Investigación de Teoría e Historia de la Educación	2.482,03	0,00	2.482,03	0,00
145130 1A20 2	SNIA16 - II Simposio Nacional de Ingeniería Agrícola	568,97	0,00	568,97	0,00
145131 1A20 2	Congreso ICA 2016, Emilio Galdeano Gómez	0,00	0,00	0,00	0,00
146000 3A00 2	Cursos de Extensión Universitaria	216,00	0,00	216,00	0,00
146004 3A00 2	Aula Taurina	0,00	0,00	119,01	0,00
146005 3A00 2	Curso Ext. Univ., Awakening y Hollywood Dance Bootcamp	1.716,50	0,00	1.716,50	0,00
148888 1A20 2	Presupuesto Enseñanzas Propias	0,00	0,00	0,00	0,00
148890 3A00 2	Presupuesto Curso Mayores	0,00	0,00	0,00	0,00
149004 1A20 2	Cursos de FPO	0,00	-92,35	0,00	0,00
149004 1A20 485	Cursos de FPO	0,00	0,00	0,00	0,00
149004 1A20 60	Cursos de FPO	0,00	-0,01	0,00	0,00
149005 1A20 2	Traducciones Centro de Lenguas	0,00	-744,43	0,00	0,00
149006 1A20 2	Curso de Español para extranjeros	0,00	-12.076,31	1.496,75	0,00
149006 1A20 60	Curso de Español para extranjeros	0,00	0,00	0,00	0,00
160100 1A20 2	Facultad de Ciencias Económicas y Empresariales	0,00	0,00	2.952,42	0,00
160100 1A20 480	Facultad de Ciencias Económicas y Empresariales	0,00	0,00	0,00	0,00
160100 1A20 60	Facultad de Ciencias Económicas y Empresariales	0,00	-138,61	0,00	0,00
160200 1A20 2	Facultad de CC. Educación, Enfermería y Fisioterapia (a extinguir	0,00	-1.384,70	0,00	0,00

### DESVIACIONES DE FINANCIACIÓN

Crédito	Descripción	Desviaciones positivas	Desviaciones negativas	Desviaciones acumuladas positivas	Desviaciones acumuladas negativas
160201 1A20 2	Experiencias piloto Enfermería	0,00	-2.221,71	14.093,85	0,00
160201 1A20 480	Experiencias piloto Enfermería	0,00	0,00	0,00	0,00
160201 1A20 60	Experiencias piloto Enfermería	0,00	0,00	0,00	0,00
160202 1A20 2	Prácticum Ciencias de la Educación	0,00	-85,49	0,00	0,00
160202 1A20 484	Prácticum Ciencias de la Educación	0,00	0,00	0,00	0,00
160203 1A20 16	Facultad de Ciencias de la Educación	54,14	0,00	54,14	0,00
160203 1A20 2	Facultad de Ciencias de la Educación	0,00	0,00	0,00	0,00
160203 1A20 60	Facultad de Ciencias de la Educación	0,00	0,00	0,00	0,00
160204 1A20 2	Facultad de Ciencias de la Salud	0,00	0,00	0,00	0,00
160204 1A20 60	Facultad de Ciencias de la Salud	0,00	0,00	0,00	0,00
160300 1A20 16	Facultad de Derecho	197,77	0,00	197,77	0,00
160300 1A20 2	Facultad de Derecho	0,00	0,00	9.252,26	0,00
160300 1A20 480	Facultad de Derecho	0,00	0,00	0,00	0,00
160300 1A20 60	Facultad de Derecho	0,00	0,00	0,00	0,00
160301 1A20 16	Experiencias piloto Derecho	0,00	-1.242,94	0,00	0,00
160301 1A20 2	Experiencias piloto Derecho	0,00	-2.147,94	2.183,26	0,00
160400 1A20 2	Facultad de Humanidades y Psicología (a extinguir)	0,00	0,00	1.899,19	0,00
160401 1A20 2	Facultad de Humanidades	0,00	-13.108,82	26.897,26	0,00
160401 1A20 60	Facultad de Humanidades	0,00	-32,67	0,00	0,00
160402 1A20 151	Facultad de Psicología	0,00	0,00	0,00	0,00
160402 1A20 2	Facultad de Psicología	0,00	-3.123,80	76.307,37	0,00
160402 1A20 480	Facultad de Psicología	0,00	0,00	2,97	0,00
160402 1A20 485	Facultad de Psicología	0,00	0,00	0,00	0,00
160402 1A20 60	Facultad de Psicología	0,00	0,00	29,75	0,00
160500 1A20 2	Escuela Superior de Ingeniería	0,00	0,00	123,25	0,00
160500 1A20 483	Escuela Superior de Ingeniería	0,00	0,00	0,00	0,00
160500 1A20 485	Escuela Superior de Ingeniería	0,00	0,00	0,00	0,00
160500 1A20 60	Escuela Superior de Ingeniería	0,00	0,00	0,00	0,00
160502 1A20 2	Facultad de Ciencias Experimentales	60,71	0,00	60,71	0,00
160502 1A20 480	Facultad de Ciencias Experimentales	0,00	0,00	0,00	0,00
160502 1A20 60	Facultad de Ciencias Experimentales	0,00	0,00	0,00	0,00



### DESVIACIONES DE FINANCIACIÓN

Crédito	Descripción	Desviaciones positivas	Desviaciones negativas	Desviaciones acumuladas positivas	Desviaciones acumuladas negativas
170001 1A20 2	Departamento de Agronomía	0,00	0,00	0,00	0,00
170001 1A20 60	Departamento de Agronomía	0,00	0,00	0,00	0,00
170002 1A20 2	Departamento de Biología y Geología	0,00	0,00	0,00	0,00
170002 1A20 480	Departamento de Biología y Geología	0,00	0,00	0,00	0,00
170002 1A20 60	Departamento de Biología y Geología	0,00	0,00	0,00	0,00
170003 1A20 2	Departamento de Derecho	0,00	0,00	274,18	0,00
170003 1A20 60	Departamento de Derecho	0,00	0,00	0,00	0,00
170004 1A20 2	Departamento de Economía y Empresa	0,00	0,00	0,00	0,00
170004 1A20 60	Departamento de Economía y Empresa	0,00	0,00	0,00	0,00
170005 1A20 2	Departamento de Educación	0,00	0,00	0,00	0,00
170005 1A20 60	Departamento de Educación	0,00	0,00	0,00	0,00
170006 1A20 151	Departamento de Enfermería, Fisioterapia y Medicina	0,00	0,00	0,00	0,00
170006 1A20 16	Departamento de Enfermería, Fisioterapia y Medicina	0,00	0,00	0,00	0,00
170006 1A20 2	Departamento de Enfermería, Fisioterapia y Medicina	0,00	0,00	680,42	0,00
170006 1A20 60	Departamento de Enfermería, Fisioterapia y Medicina	0,00	0,00	0,00	0,00
170007 1A20 2	Departamento de Filología	0,00	0,00	0,00	0,00
170007 1A20 60	Departamento de Filología	0,00	0,00	0,00	0,00
170008 1A20 2	Departamento de Geografía, Historia y Humanidades	0,00	0,00	0,00	0,00
170008 1A20 60	Departamento de Geografía, Historia y Humanidades	0,00	0,00	0,00	0,00
170009 1A20 2	Departamento de Informática	0,00	-33,44	0,00	0,00
170009 1A20 480	Departamento de Informática	0,00	0,00	0,00	0,00
170009 1A20 60	Departamento de Informática	0,00	0,00	0,00	0,00
170010 1A20 2	Departamento de Ingeniería	0,00	0,00	0,00	0,00
170010 1A20 60	Departamento de Ingeniería	0,00	0,00	0,00	0,00
170011 1A20 2	Departamento de Matemáticas	0,00	0,00	0,00	0,00
170011 1A20 60	Departamento de Matemáticas	0,00	0,00	0,00	0,00
170012 1A20 2	Departamento de Psicología	0,00	0,00	0,00	0,00
170012 1A20 485	Departamento de Psicología	0,00	0,00	0,00	0,00
170012 1A20 60	Departamento de Psicología	0,00	0,00	0,00	0,00
170013 1A20 2	Departamento de Química y Física	0,00	0,00	0,00	0,00
170013 1A20 60	Departamento de Química y Física	0,00	0,00	0,00	0,00



## DESVIACIONES DE FINANCIACIÓN

Crédito	Descripción	Desviaciones positivas	Desviaciones negativas	Desviaciones acumuladas positivas	Desviaciones acumuladas negativas
170013 1A20 64	Departamento de Química y Física	0,00	0,00	0,00	0,00
201101 2A00 151	Programas de Investigación Centralizados	0,00	-123,62	0,00	0,00
201101 2A00 342	Programas de Investigación Centralizados	0,00	0,00	0,00	0,00
201101 2A00 349	Programas de Investigación Centralizados	0,00	0,00	0,00	0,00
201101 2A00 60	Programas de Investigación Centralizados	0,00	0,00	0,00	0,00
201101 2A00 64	Programas de Investigación Centralizados	110.829,82	0,00	277.051,40	0,00
201101 2A00 700	Programas de Investigación Centralizados	0,00	0,00	0,00	0,00
201102 2A00 342	Plan Propio de Investigación	0,00	0,00	0,00	0,00
201102 2A00 64	Plan Propio de Investigación	138.947,52	0,00	188.839,31	0,00
201102 2A00 770	Plan Propio de Investigación	0,00	0,00	0,00	0,00
201103 1A20 482	Becarios de Servicios Internos	0,00	-69.155,59	0,00	0,00
233016 1A20 2	Seminario Estudio de las Mujeres UALM	0,00	0,00	30.743,20	0,00
233022 1A20 2	Cátedra Jean Monnet	0,00	-597,37	16.253,05	0,00
233043 1A20 2	I Jorn. Enfermería Científica	0,00	0,00	6.721,53	0,00
233066 1A20 2	Congreso Inmigración	487,76	0,00	747,63	0,00
233074 1A20 2	Congr. Historia Trans. España	1.219,35	0,00	2.756,41	0,00
233092 1A20 2	Diseño Eval. Prog. Educ. Multicultural	2.092,06	0,00	24.457,69	0,00
233120 1A20 16	Jornadas de Educación Multicultural	0,00	-256,68	0,00	0,00
233120 1A20 2	Jornadas de Educación Multicultural	641,68	0,00	33.961,67	0,00
233120 1A20 64	Jornadas de Educación Multicultural	0,00	0,00	600,00	0,00
233141 1A20 2	C:G: Miguel Soriano Rodríguez, Transf. de la Univ. Granada	0,00	0,00	42,53	0,00
233156 1A20 2	Edición de la Revista de Investigación Psicoeducativa	0,00	0,00	0,20	0,00
233158 1A20 151	Cátedra de Internacionalización - Extenda	0,00	-1.800,00	0,00	0,00
233158 1A20 2	Cátedra de Internacionalización - Extenda	0,00	-1.946,25	0,00	0,00
233159 1A20 13	Memoria Histórica. Proyecto sobre la actuación del Tribunal...	0,00	-42,90	0,00	0,00
233159 1A20 16	Memoria Histórica. Proyecto sobre la actuación del Tribunal...	0,00	-300,97	0,00	0,00
233159 1A20 2	Memoria Histórica. Proyecto sobre la actuación del Tribunal...	248,46	0,00	608,54	0,00
233162 3A00 2	Convenio bicicletas	0,00	-720,00	285,00	0,00
233163 1A20 2	Revista European Journal of Education and Psychology	0,00	0,00	34,48	0,00
233164 1A20 2	Gestión de Red de Universidades Lectoras de Almería	659,13	0,00	1.659,13	0,00
233165 1A20 151	Instituto de Derecho Local	0,00	0,00	0,00	0,00

## DESVIACIONES DE FINANCIACIÓN

Crédito	Descripción	Desviaciones positivas	Desviaciones negativas	Desviaciones acumuladas positivas	Desviaciones acumuladas negativas
233165 1A20 16	Instituto de Derecho Local	238,94	0,00	325,27	0,00
233165 1A20 2	Instituto de Derecho Local	0,00	-5.165,85	3.792,39	0,00
233165 1A20 460	Instituto de Derecho Local	0,00	0,00	0,00	0,00
233167 2A00 2	Proyecto de gestión ambiental y eficiencia	3.019,97	0,00	28.342,90	0,00
233167 2A00 64	Proyecto de gestión ambiental y eficiencia	206,16	0,00	6.062,35	0,00
233168 1A20 2	Cátedra Rafael Escuredo de estudios sobre Andalucía	17.760,65	0,00	29.908,08	0,00
233168 1A20 60	Cátedra Rafael Escuredo de estudios sobre Andalucía	0,00	0,00	0,00	0,00
233169 1A20 2	Logística de Andalucía	0,00	-1.659,89	14.997,30	0,00
233170 1A20 2	Proyectos de Innovación Docente Ceia3	0,00	-12,55	337,51	0,00
233171 1A20 2	Proyectos e iniciativas emprendedoras	408,83	0,00	408,83	0,00
233172 1A20 2	Cátedra Cajamar	5.090,55	0,00	6.744,46	0,00
233173 1A20 13	Proyecto Leonardo EMISE	0,00	-1.667,77	352,90	0,00
233173 1A20 16	Proyecto Leonardo EMISE	0,00	-787,70	0,72	0,00
233173 1A20 2	Proyecto Leonardo EMISE	0,00	-269,80	0,00	0,00
233174 1A20 2	Proyecto Atalaya Exilio, Fernando Martínez López	20.063,74	0,00	30.603,97	0,00
233174 1A20 64	Proyecto Atalaya Exilio, Fernando Martínez López	0,00	-4.109,74	4.781,91	0,00
233175 1A20 2	XX Aniversario UAL	0,00	-76.078,60	0,00	0,00
233176 1A20 13	Cátedra Coexphal	0,00	0,00	0,00	0,00
233176 1A20 16	Cátedra Coexphal	0,00	0,00	0,00	0,00
233176 1A20 2	Cátedra Coexphal	5.468,60	0,00	5.468,60	0,00
233177 1A20 2	Revista y Formación Local	8.398,47	0,00	8.398,47	0,00
300058 2A00 64	Proyecto de Inv. Julio Cesar Tello Marquina	0,00	-1.058,12	420,56	0,00
300123 2A00 64	Proyecto de Inv. Antonio José Fernández Barbero	3.926,94	0,00	3.926,94	0,00
300138 2A00 64	Proyecto de Inv. Francisco Camacho Ferre	0,00	-1.200,00	4.549,77	0,00
300147 2A00 64	Proyecto de Inv. José Luis Guil Guerrero	0,00	-81,36	470,31	0,00
300149 2A00 64	Proyecto de Inv. Manuel Sánchez Pérez	6.965,85	0,00	43.218,97	0,00
300163 2A00 64	Proyecto de Inv. Carmelo Rodríguez Torreblanca	0,00	0,00	18.922,26	0,00
300254 2A00 64	Proyecto de Inv. Manuel Díaz López	0,00	-2.285,74	2.798,73	0,00
300423 2A00 64	Proyecto de Inv. Pablo Pumares Fernández	0,00	-843,26	0,00	0,00
300426 2A00 64	Proyecto de Inv. Encarnación Soriano Ayala	0,00	0,00	131,40	0,00
300430 2A00 64	Proyecto de Inv. José Pérez Alonso	0,00	0,00	1.058,05	0,00

## DESVIACIONES DE FINANCIACIÓN

Crédito	Descripción	Desviaciones positivas	Desviaciones negativas	Desviaciones acumuladas positivas	Desviaciones acumuladas negativas
300451 2A00 64	Proyecto de Inv. Ana Agüera López	0,00	-1.525,13	1.662,63	0,00
300461 2A00 64	Proyecto de Inv. Antonio M. Bañón Hernández	0,00	0,00	34,53	0,00
300542 2A00 64	Proyecto de Inv. Antonia Rodríguez Fernández	0,00	0,00	1.596,52	0,00
300546 2A00 64	Proyecto de Inv. Rafael Lozano Ruiz	0,00	-206,06	1.529,72	0,00
300547 2A00 64	Proyecto de Inv. Rafael Lozano Ruiz	0,00	-297,26	73,13	0,00
300552 2A00 64	Proyecto de Inv. Rodney Thompson	0,00	0,00	19,80	0,00
300553 2A00 64	Proyecto de Inv. Juan José Ortells Rodríguez	0,00	0,00	418,03	0,00
300558 2A00 64	Proyecto de Inv. Emilio Molina Grima	0,00	-214,69	0,00	0,00
300559 2A00 64	Proyecto de Inv. Francisco Andújar Castillo	0,00	0,00	80,00	0,00
300563 2A00 64	Proyecto de Inv. Alberto Fernández de las Nieves	0,00	-21.849,76	0,00	0,00
300566 2A00 64	Proyecto de Inv. Inmaculada García Fernández	0,00	-896,13	0,23	0,00
300570 2A00 64	Proyecto de Inv. Federico Arcos Ramírez	0,00	0,00	0,00	0,00
300574 2A00 64	Proyecto de Inv. José Pérez Alonso	0,00	-899,52	116,05	0,00
300575 2A00 64	Proyecto de Inv. Fernando Aguilar Torres	9.835,95	0,00	12.640,52	0,00
300576 2A00 64	Proyecto de Inv. María Yolanda Cantón Castilla	11.242,38	0,00	11.345,49	0,00
300577 2A00 64	Proyecto de Inv. José Antonio Sánchez Pérez	4.686,29	0,00	4.686,29	0,00
300578 2A00 64	Proyecto de Inv. José Luis Martínez Vidal	9.697,66	0,00	9.699,33	0,00
300579 2A00 64	Proyecto de Inv. Pedro Aguilera Aguilera	0,00	0,00	1.027,43	0,00
300580 2A00 64	Proyecto de Inv. Rocío López San Luis	0,00	0,00	1.491,88	0,00
300581 2A00 64	Proyecto de Inv. Carmen Senés Motilla	8.380,78	0,00	19.635,26	0,00
300582 2A00 64	Proyecto de Inv. Susana Fernández Larragueta	0,00	0,00	9.862,08	0,00
300583 2A00 64	Proyecto de Inv. José Jesús Gazquez Linares	0,00	-1.657,64	8.061,66	0,00
300584 2A00 64	Proyecto de Inv. Francisco Agüera Vega	0,00	0,00	1.551,30	0,00
300587 2A00 64	Proyecto de Inv. Josefa Martínez Romero - José Heras	0,00	-796,28	2.104,16	0,00
300588 2A00 64	Proyecto de Inv. José Luis López Castro	0,00	0,00	80,24	0,00
300589 2A00 64	Proyecto de Inv. José Luis Guzmán Sánchez	0,00	0,00	186,99	0,00
300594 2A00 64	Proyecto de Inv. Federico García Maroto	0,00	0,00	2.283,14	0,00
300595 2A00 64	Proyecto de Inv. Rafael Lozano Ruiz	0,00	0,00	229,26	0,00
300596 2A00 64	Proyecto de Inv. M <sup>a</sup> Luisa Gallardo Pino	0,00	0,00	0,00	0,00
300597 2A00 64	Proyecto de Inv. Carmen Pozo Muñoz	0,00	0,00	0,00	0,00
300598 2A00 64	Proyecto de Inv. Pilar Martínez Ortigosa	0,00	0,00	0,00	0,00

## DESVIACIONES DE FINANCIACIÓN

Crédito	Descripción	Desviaciones positivas	Desviaciones negativas	Desviaciones acumuladas positivas	Desviaciones acumuladas negativas
300599 2A00 64	Proyecto de Inv. Manuel Díaz López	0,00	-1.079,10	0,00	0,00
300602 2A00 64	Proyecto de Inv. Rafael Lozano Ruiz	0,00	0,00	2,45	0,00
300604 2A00 64	Proyecto de Inv. Ana Cámara Artigas	0,00	0,00	2,10	0,00
300605 2A00 64	Proyecto de Inv. Inmaculada Cubero Talavera	0,00	0,00	71,05	0,00
300607 2A00 64	Proyecto de Inv. M <sup>a</sup> Ángeles Fernández Estévez	0,00	0,00	4.779,67	0,00
300608 2A00 64	Proyecto de Inv. Fernando Fernández Marín	0,00	0,00	84,09	0,00
300609 2A00 64	Proyecto de Inv. Sebastián Fernández Prados	0,00	0,00	10,65	0,00
300610 2A00 64	Proyecto de Inv. Federico Fernández-Crehuet	0,00	0,00	500,00	0,00
300613 2A00 64	Proyecto de Inv. José Jesús Gázquez Linares	0,00	-2.317,36	0,00	0,00
300614 2A00 64	Proyecto de Inv. José Antonio Gázquez Parra	0,00	0,00	1,15	0,00
300615 2A00 64	Proyecto de Inv. Jorge Lirola Delgado	0,00	0,00	119,14	0,00
300622 2A00 64	Proyecto de Inv. Carlos Vargas Vasserot	0,00	0,00	268,54	0,00
300624 2A00 64	Glochary - Subproy. "Evaluación de Servicios Ecosistémicos"	0,00	0,00	0,19	0,00
300625 2A00 64	Proyecto de Inv. Fernando Sánchez Santed	0,00	-494,60	0,00	0,00
300627 2A00 64	Glochary - Subproy. "Clima - Meteorología"	0,00	-984,63	7.610,65	0,00
300629 2A00 64	Glochary - Subproy. "Integridad ecosistem. en cauces fluviales"	0,00	0,00	571,12	0,00
300630 2A00 64	Glochary - Subproy. "Calidad de aguas en cuenca semiárida"	0,00	0,00	2.446,97	0,00
300631 2A00 64	Glochary - Subproy. "Flora: Ecosistemas áridos"	0,00	0,00	880,45	0,00
300632 2A00 64	Glochary - Subproy. "Flora: Especies exóticas invasoras"	0,00	-3.448,25	807,72	0,00
300633 2A00 64	Glochary - Subproy. "Fauna: Anfibios y reptiles"	0,00	0,00	0,26	0,00
300634 2A00 64	Glochary - Subproy. "Gestión: Cambio de usos del suelo"	0,00	0,00	0,48	0,00
300635 2A00 64	Glochary - Subproy. "Habitats y ecosistemas"	0,00	-333,24	62,04	0,00
300636 2A00 64	Glochary - Subproy. "Atmósfera: Balances de carbono y agua"	0,00	-1.267,53	1.772,00	0,00
300637 2A00 64	Proyecto de Inv. Luis Gómez Amigo	0,00	0,00	2.352,75	0,00
300638 2A00 64	Proyecto de Inv. Tomás Cabello García	0,00	0,00	1.888,23	0,00
300639 2A00 64	Proyecto de Inv. Diego Valera Martínez	0,00	0,00	816,82	0,00
300640 2A00 64	Proyecto de Inv. Ana Cámara Artigas	0,00	0,00	2.171,73	0,00
300641 2A00 64	Proyecto de Inv. Asterio Sánchez Mirón	0,00	0,00	3.499,14	0,00
300642 2A00 64	Proyecto de Inv. Antonio Rojas Tejada	0,00	0,00	12.614,90	0,00
300643 2A00 64	Proyecto de Inv. Fernando López Ortiz	0,00	-2.695,02	37.622,79	0,00
300644 2A00 64	Proyecto de Inv. M <sup>a</sup> del Carmen Cerón García	0,00	0,00	10.106,59	0,00

### DESVIACIONES DE FINANCIACIÓN

Crédito	Descripción	Desviaciones positivas	Desviaciones negativas	Desviaciones acumuladas positivas	Desviaciones acumuladas negativas
300645 2A00 64	Proyecto de Inv. Antonio Manuel Puertas López	0,00	-102,51	10.783,65	0,00
300646 2A00 64	Proyecto de Inv. Fco. Javier Cabello Piñar	0,00	-800,31	51.755,76	0,00
300647 2A00 64	Proyecto de Inv. María José Sánchez-Muros Lozano	0,00	0,00	3.727,60	0,00
300648 2A00 64	Proyecto de Inv. Francisco J. Moyano López	0,00	0,00	45,99	0,00
300649 2A00 64	Proyecto de Inv. Antonio Romerosa Nievas	1.208,35	0,00	3.532,27	0,00
300651 2A00 64	Glochary - Subproy. "Fauna: Aves"	0,00	-1.777,09	864,27	0,00
300652 2A00 64	Proyecto de Inv. Jaime de Pablo Valenciano	0,00	-85,00	81,00	0,00
300653 2A00 64	Glochary - Subproy. "Fauna: Mamíferos"	0,00	0,00	2.523,12	0,00
300656 2A00 64	Proyecto de Inv. Luis F. Iribarne Martínez	0,00	-128,44	0,00	0,00
300657 2A00 64	Proyecto de Inv. Francisco Rodríguez Díaz	0,00	0,00	147,09	0,00
300662 2A00 64	Proyecto de Inv. Francisco Luzón Martínez	0,00	-1.139,08	963,34	0,00
300663 2A00 64	Proyecto de Inv. J. Manuel Amo Sánchez-Fortún	0,00	-400,00	0,00	0,00
300664 2A00 64	Proyecto de Inv. José Antonio Sánchez Pérez	0,00	0,00	134,80	0,00
300666 2A00 64	Proyecto de Inv. Alfonso Robles Medina	0,00	0,00	2.107,60	0,00
300667 2A00 64	Proyecto de Inv. Adolfo Cangas Díaz	0,00	0,00	92,23	0,00
300668 2A00 64	Proyecto de Inv. Álvaro Núñez Iglesias	0,00	0,00	19,63	0,00
300669 2A00 64	Proyecto de Inv. Álvaro Sicilia Camacho	0,00	0,00	298,70	0,00
300670 2A00 64	Proyecto de Inv. Luis Iribarne Martínez	0,00	-115,30	0,00	0,00
300672 2A00 64	Proyecto de Inv. Javier Cabello Piñar	0,00	0,00	13.964,27	0,00
300673 2A00 64	Proyecto de Inv. Carmelo Rodríguez Torreblanca	0,00	0,00	5.229,04	0,00
300674 2A00 64	Proyecto de Inv. Antonio Vargas Berenguel	0,00	-50,86	0,00	0,00
300675 2A00 64	Proyecto de Inv. Manuel Aguilar Torres	0,00	0,00	324,07	0,00
300676 2A00 64	Proyecto de Inv. Antonio Salmerón Cerdán	0,00	0,00	0,69	0,00
300677 2A00 64	Proyecto de Inv. Miguel Urrestarazu Gavilán	0,00	-793,45	0,00	0,00
300678 2A00 700	Proyecto de Inv. Francisco Camacho Ferre	0,00	0,00	1.118,60	0,00
300682 2A00 64	Proyecto de Inv. Fco. Javier Alarcón López	0,00	0,00	81,33	0,00
300683 2A00 64	Proyecto de Inv. Emilio Molina Grima	0,00	-1.411,71	60.089,82	0,00
300684 2A00 64	Proyecto de Inv. Baltasar Fernández Ramírez	0,00	0,00	123,13	0,00
300685 2A00 64	Proyecto de Inv. Rafael Lozano Ruiz	0,00	0,00	755,07	0,00
300686 2A00 64	Proyecto de Inv. Andrés Sánchez Picón	0,00	0,00	33,32	0,00
300687 2A00 64	Proyecto de Inv. Antonio Fernández Barbero	0,00	0,00	615,70	0,00

## DESVIACIONES DE FINANCIACIÓN

Crédito	Descripción	Desviaciones positivas	Desviaciones negativas	Desviaciones acumuladas positivas	Desviaciones acumuladas negativas
300690 2A00 64	Proyecto de Inv. J. Andrés Moreno Ruiz	0,00	-51,86	0,00	0,00
300692 2A00 64	Proyecto de Inv. Manuel López Muñoz	0,00	0,00	313,76	0,00
300693 2A00 64	Proyecto de Inv. Fernando Reche Lorite	0,00	0,00	1,79	0,00
300694 2A00 64	Proyecto de Inv. Fernando Martínez López	0,00	0,00	0,00	0,00
300699 2A00 64	Proyecto de Inv. Manuel Pérez García	0,00	-1.601,21	5.102,12	0,00
300700 2A00 64	Proyecto de Inv. Ramón Herrera de las Heras	0,00	0,00	394,21	0,00
300701 2A00 64	Proyecto de Inv. Diego López Alonso	0,00	-51.045,85	5.049,65	0,00
300702 2A00 64	Proyecto de Inv. P09-TEP-04691, Clemente Jiménez	0,00	-1.172,02	0,00	0,00
300704 2A00 64	Proyecto de Inv. RNM-6141, Acién Fernández	0,00	-13.744,08	5.265,02	0,00
300705 2A00 64	Proyecto de Inv. P10-TIC-06002.- Martín Garzón, Esther	0,00	-3.347,44	3.771,75	0,00
300706 2A00 64	Proyecto de Inv. Federico Arcos Ramírez	0,00	-9.034,36	814,27	0,00
300707 2A00 64	Proyecto de Inv. M <sup>a</sup> Carmen Caba Pérez	0,00	-11.399,33	12.166,40	0,00
300708 2A00 64	Proyecto de Inv. P10-RNM-5951, José Luis Casas López	0,00	-31.074,64	17.114,32	0,00
300709 2A00 64	Proyecto de Inv. Antonio José Fernández Barbero	0,00	-13.069,18	52.297,03	0,00
300710 2A00 64	Proyecto de Inv. Emilio Galdeano Gómez	0,00	-13.785,27	3.579,76	0,00
300711 2A00 64	Proyecto de Inv. Luis García Fuentes	0,00	-5.097,07	6.804,71	0,00
300712 2A00 64	Proyecto de Inv. Vicente González Ruiz	0,00	-2.611,05	6.167,70	0,00
300713 2A00 64	Proyecto de Inv. P10-TIC-6114, Luis F. Iribarne Martínez	0,00	-54.676,80	13.610,95	0,00
300714 2A00 64	Proyecto de Inv. Rafael Lozano Ruiz	0,00	-62.078,07	6.017,02	0,00
300715 2A00 64	Proyecto de Inv. Tania Mazzuca Sobczuk	0,00	-3.589,57	1.045,79	0,00
300716 2A00 64	Proyecto de Inv. Francisco Rodríguez García	0,00	-16.184,28	9.623,78	0,00
300717 2A00 64	Proyecto de Inv. M <sup>a</sup> Carmen Salas Sanjuán	0,00	-7.206,59	1.259,45	0,00
300718 2A00 64	Proyecto de Inv. Antonio Vargas Berenguel	0,00	-20.878,64	38.092,17	0,00
300719 2A00 64	Proyecto de Inv. M <sup>a</sup> Dolores Ureña Amate	0,00	-5.171,94	532,93	0,00
300720 2A00 64	Proyecto de Inv. Sagrario Salaberri Ramiro	0,00	-14.760,81	5.471,83	0,00
300721 2A00 64	Proyecto de Inv. Salvador Cruz Rambaud	0,00	0,00	199,06	0,00
300722 2A00 64	Proyecto de Inv. Francisco García Camacho	0,00	-17.627,27	1.617,47	0,00
300723 2A00 64	Proyecto de Inv. Blas Torrecillas Jover	0,00	0,00	1,11	0,00
300724 2A00 64	Proyecto de Inv. José Luis Guzmán Sánchez	0,00	-92,33	17,21	0,00
300725 2A00 64	Proyecto de Inv. Yolanda Cantón Castilla	0,00	-7.692,93	83,76	0,00
300726 2A00 64	Proyecto de Inv. Andrei Martínez Finkelshtein	0,00	-5.695,27	0,41	0,00



## DESVIACIONES DE FINANCIACIÓN

Crédito	Descripción	Desviaciones positivas	Desviaciones negativas	Desviaciones acumuladas positivas	Desviaciones acumuladas negativas
300728 2A00 64	Proyecto de Inv. Antonio Fernández Barbero	0,00	-12.232,89	75,36	0,00
300729 2A00 64	Proyecto de Inv. Manuel Navarro Bernal	0,00	-14.830,36	0,00	0,00
300730 2A00 64	Proyecto de Inv. Fernando López Ortiz	0,00	-21.429,94	507,57	0,00
300731 2A00 64	Proyecto de Inv. José Luis Guil Guerrero	0,00	-15.682,64	73,25	0,00
300732 2A00 64	Proyecto de Inv. Antonio Giménez Fernández	0,00	-9.128,96	7.007,27	0,00
300734 2A00 64	Proyecto de Inv. Isabel Cuadrado Guirado	0,00	-4.274,11	301,29	0,00
300735 2A00 64	Proyecto de Inv. Carmen Senés Mottilla	0,00	-158,70	74,02	0,00
300736 2A00 64	Proyecto de Inv. Jesús de la Fuente Arias	0,00	-101,15	3,16	0,00
300737 2A00 64	Proyecto de Inv. Francisco Andújar Castillo	0,00	0,00	8,00	0,00
300738 2A00 64	Proyecto de Inv. Felipe Rodríguez Vico	0,00	-7.702,69	25,16	0,00
300739 2A00 64	Proyecto de Inv. José Céspedes Lorente	0,00	-1.696,02	0,00	0,00
300740 2A00 64	Proyecto de Inv. Fernando Cañadas Pérez	0,00	-2.508,22	0,00	0,00
300741 2A00 64	Proyecto de Inv. José María Cimahevilla Redondo	0,00	-2.582,26	382,42	0,00
300742 2A00 64	Proyecto de Inv. José Luis López Castro	0,00	-8.835,57	0,00	0,00
300743 2A00 64	Proyecto de Inv. Encarnación Soriano Ayala	0,00	-6.422,47	0,00	0,00
300745 2A00 64	Proyecto de Inv. Jesús Gil Roales-Nieto	0,00	-4.400,93	1.019,50	0,00
300746 2A00 64	Proyecto de Inv. Carmen Luciano Soriano	0,00	-13.901,88	2.690,16	0,00
300747 2A00 64	Proyecto de Inv. Manuel Jamilena Quesada	0,00	-212,50	1,23	0,00
300748 2A00 64	Proyecto investig., Encarnación Soriano Ayala	0,00	-385,00	2.936,76	0,00
300749 2A00 64	Proyecto investig., Antonio Miguel Bañón Hernández	0,00	0,00	29,08	0,00
300753 2A00 64	Proyecto de Inv. Diego López Alonso	0,00	-40.769,20	3.943,37	0,00
300753 2A00 700	Proyecto de Inv. Diego López Alonso	0,00	0,00	0,00	0,00
300753 2A00 911	Proyecto de Inv. Diego López Alonso	0,00	0,00	0,00	0,00
300756 2A00 64	Proyecto de Inv. José Ángel Aznar Sánchez	0,00	-141,44	1.312,21	0,00
300757 2A00 64	Proyecto investigación, José Antonio Sánchez Pérez	0,00	-5.472,04	0,00	0,00
300760 2A00 64	Proyecto Investigación AGL2012-40150-C03-02	0,00	-92.066,92	170,33	0,00
300761 2A00 64	Proyecto Investigación AGL2012-39036-C03-01	0,00	-16.314,23	1.650,34	0,00
300762 2A00 64	Proyecto de Investigación CGL2012-39635, Casas Jiménez, José J.	0,00	-24.298,75	593,28	0,00
300763 2A00 64	Proyecto Investigación CTQ2012-34304, Antonia Garrido Frenich	0,00	-16.833,10	8,19	0,00
300764 2A00 64	Proyecto investigación, Jerónimo de Burgos Jiménez	0,00	-35.802,78	57.024,99	0,00
300765 2A00 64	Proyecto investigación, Leocadio González Casado	0,00	-44.653,73	26.019,34	0,00

## DESVIACIONES DE FINANCIACIÓN

Crédito	Descripción	Desviaciones positivas	Desviaciones negativas	Desviaciones acumuladas positivas	Desviaciones acumuladas negativas
300766 2A00 64	Proyecto investigación, M <sup>a</sup> Rut Jiménez Liso	0,00	-7.914,64	45.205,89	0,00
300767 2A00 64	Proyecto investigación, Antonio Salmerón Cerdán	0,00	-3.041,75	75,89	0,00
300768 2A00 64	Proyecto investigación, Francisco Sánchez Martos	0,00	-41.964,92	38.210,82	0,00
300769 2A00 64	Proyecto investigación, Adolfo Cangas Díaz	0,00	-69.152,28	5.922,94	0,00
300770 2A00 64	Proyecto investigación, Andrei Martínez Finkelshtein	0,00	-35.023,86	64.771,01	0,00
300771 2A00 64	Proyecto investigación, Roberto Romero González	0,00	-4.453,03	4.347,39	0,00
300772 2A00 64	Proyecto investigación, Asterio Sánchez Mirón	0,00	-17.972,79	12.509,55	0,00
300773 2A00 64	PROYECTO BIO2012-39922-C02-02, ANA M. CAMARA ARTIGAS	0,00	-30.746,16	0,00	0,00
300774 2A00 64	PROYECTO FFI2012-31699, LUIS CORTES RODRIGUEZ	0,00	-2.055,87	245,81	0,00
300775 2A00 64	PROYECTO PSI2012-31696, INMACULADA CUBERO TALAVERA	0,00	-7.066,59	321,01	0,00
300776 2A00 64	PROYECTO PSI2012-39228, M.ANGELES FERNANDEZ ESTEVEZ	0,00	-17.127,18	79,13	0,00
300777 2A00 64	PROYECTO PSI2012-31660, PILAR FLORES CUBOS	0,00	-4.558,26	1.033,85	0,00
300778 2A00 64	PROYECTO TIN2012-37483-C03-03, LEOCADIO GONZALEZ CASADO	0,00	-94.236,12	676,14	0,00
300779 2A00 64	PROYECTO AGL2012-36434, JOSE JOAQUIN MORENO CASCO	0,00	-25.684,42	0,74	0,00
300800 2A00 64	Proyecto Investigación, Juan Carlos Gázquez Abad	0,00	-167,12	2.984,51	0,00
300801 2A00 64	Proyecto RF2012-00026-C02-02, Rafael Lozano Ruiz	6.839,64	0,00	22.302,24	0,00
300802 2A00 64	Proyecto RTA2012-00039-C02-02, Joaquín Hernández Rodríguez	0,00	-22.870,03	25.223,80	0,00
300803 2A00 64	Proyecto UNI 05/2011, Ángel Carreño Ortega	13.500,00	0,00	14.713,90	0,00
300805 2A00 64	Proyecto Investig., Ana Agüera López	0,00	-1.840,32	5,30	0,00
300806 2A00 64	Proyecto Investig., Francisco Andújar Castillo	0,00	-6.466,68	1.769,19	0,00
300807 2A00 64	Proyecto Investig., Ignacio Fernández de las Nieves	0,00	-8.891,57	0,36	0,00
300808 2A00 64	Proyecto Investig., Manuel Jamilena Quesada	3.492,97	0,00	12.822,11	0,00
300810 2A00 64	Proyecto Investig., José Luis López Castro	0,00	-3.789,24	155,95	0,00
300811 2A00 64	Proyecto Investig., Rafael Lozano Ruiz	7.739,27	0,00	15.350,33	0,00
300812 2A00 64	Proyecto Investig., Pilar Martínez Ortigosa	3.092,94	0,00	6.706,97	0,00
300813 2A00 64	Proyecto Investig., José Luis Martínez Vidal	0,00	-4.406,24	11.397,29	0,00
300814 2A00 64	Proyecto Investig., Rafael Rumí Rodríguez	0,00	-461,95	24,26	0,00
300815 2A00 64	Proyecto Investig., José Antonio Sánchez Pérez	15.454,45	0,00	17.544,64	0,00
300816 2A00 64	Proyecto Investig., Julián Sánchez-Hermosilla López	19.584,79	0,00	24.792,10	0,00
300817 2A00 64	Proyecto Investig., Carlos Vargas Vasserot	1.541,34	0,00	1.775,64	0,00
300818 2A00 64	Proyecto Investig., M <sup>a</sup> Carmen Serrano Córcoles	0,00	-2.110,27	235,56	0,00



## DESVIACIONES DE FINANCIACIÓN

Crédito	Descripción	Desviaciones positivas	Desviaciones negativas	Desviaciones acumuladas positivas	Desviaciones acumuladas negativas
300819 2A00 64	Proyecto AGL2013-49090-C02-01-R, Juan Capel Salinas	29.651,83	0,00	61.997,55	0,00
300820 2A00 64	Proyecto CGL2013-46873-R, Pablo Campra Madrid	3.869,67	0,00	10.106,21	0,00
300821 2A00 64	Proyecto CGL2013-48202-C02-02-R, José Andrés Moreno Ruiz	2.805,72	0,00	6.151,20	0,00
300822 2A00 64	Proyecto CGL2013-49009-C03-03-R, Mariano Simón Torres	3.534,60	0,00	8.831,96	0,00
300823 2A00 64	Proyecto CTQ2013-46398-R, José Antonio Sánchez Pérez	5.369,21	0,00	44.819,01	0,00
300824 2A00 64	Proyecto CTQ2013-46552-R, Emilio Molina Grima	30.245,58	0,00	69.561,96	0,00
300825 2A00 64	Proyecto CTQ2013-48380-R, Antonio Vargas Berenguel	0,00	-13.861,16	7.216,96	0,00
300826 2A00 64	Proyecto TIN2013-41576-R, Luis Fernando Iribarne Martínez	40.936,92	0,00	56.723,51	0,00
300827 2A00 64	Proyecto TIN2013-44742-C04-04-R, Jesús Manuel Almendros Jiménez	1.722,90	0,00	4.691,52	0,00
300828 2A00 64	Proyecto DER2013-48416-C02-02-R, Juan Francisco Pérez Gálvez	0,00	-10.710,99	3.773,51	0,00
300829 2A00 64	Proyecto TIN2013-46638-C3-1-P.- Salmerón Cerdán, Antonio	38.688,94	0,00	46.773,42	0,00
300830 2A00 64	Proyecto Investig., Rafael Lozano Ruiz	0,00	-2.271,78	0,00	0,00
300830 2A00 700	Proyecto Investig., Rafael Lozano Ruiz	0,00	0,00	0,00	0,00
300831 2A00 64	Proyecto Investig., Amadeo Rodríguez Fernández-Alba	0,00	-21.630,60	24.825,47	0,00
300832 2A00 64	Proyecto Investig. RTA2013-QO056-C03-03, José M <sup>a</sup> Fdez. Sevilla	0,00	-13.764,99	25.349,01	0,00
300833 2A00 64	Proyecto Investig., RTA2013-00045-C04-03, Santiago Bonachela C.	0,00	-17.620,24	28.946,43	0,00
300834 2A00 64	PROYECTO INVESTIG., ALFREDO TOLON BECERRA	20.066,46	0,00	27.825,66	0,00
300835 2A00 64	PROYECTO INVESTIG., CARLOS VARGAS VASSEROT	0,00	-7.385,26	376,24	0,00
300836 2A00 64	PROYECTO INVESTIG., RAFAEL QUIROSA-CHEYROUZE MUÑOZ	793,52	0,00	8.425,52	0,00
300838 2A00 64	Proyecto Investig., José Domingo Álvarez Hervás	0,00	-389,90	19.610,10	0,00
300839 2A00 64	Proyecto Investig., Juana López Redondo	0,00	0,00	20.000,00	0,00
300840 2A00 64	PROYECTO INVESTIG., JOSE LUIS LOPEZ CASTRO	0,00	-10.000,00	0,00	0,00
300841 2A00 64	Proyecto Investig. CTQ2014-57293-C3-1-R, Fco. Gabriel Acién Fdez	82.778,24	0,00	82.778,24	0,00
300842 2A00 64	Proyecto Investig. AGL2014-54598-C2-1-R, Manuel Jamilena Quesada	112.785,20	0,00	112.785,20	0,00
300843 2A00 64	Proyecto Investig. PSI2014-55785-C2-1-R, Fernando Sánchez Santed	22.401,21	0,00	22.401,21	0,00
300844 2A00 64	Proyecto Investig. DPI2014-55932-C2-1-R, José Luis Guzmán Sánchez	82.629,13	0,00	82.629,13	0,00
300845 2A00 64	Proyecto Investig. DPI2014-56364-C2-1-R, Manuel Berenguel Soria	95.904,03	0,00	95.904,03	0,00
300846 2A00 64	Proyecto Investig. AGL2014-56017-R, Manuel Aguilar Torres	63.040,00	0,00	63.040,00	0,00
300847 2A00 64	Proyecto Investig. CTQ2014-55888-C3-2-R, Fco. García Camacho	99.846,00	0,00	99.846,00	0,00
300848 2A00 64	Proyecto Investig. CGL2014-59946-R, Yolanda Cantón Castilla	46.845,00	0,00	46.845,00	0,00
300849 2A00 64	Proyecto Investig. ENE2014-59454-C3-1-R, Fco. Javier Batlles Garr	64.941,74	0,00	64.941,74	0,00

## DESVIACIONES DE FINANCIACIÓN

Crédito	Descripción	Desviaciones positivas	Desviaciones negativas	Desviaciones acumuladas positivas	Desviaciones acumuladas negativas
300850 2A00 64	Proyecto Investig. DER2014-58084-R, Ana Pérez Vallejo	5.270,52	0,00	5.270,52	0,00
300851 2A00 64	Proyecto Investig. MTM2014-53963-P, Andrei Martínez Finkelshtein	54.995,60	0,00	54.995,60	0,00
300852 2A00 64	Proyecto Investig. MTM2014-54439-P, Blas Torrecillas Jover	40.152,91	0,00	40.152,91	0,00
300853 2A00 64	Proyecto Investig. MTM2014-60594-P, Enrique de Amo Artero	34.221,40	0,00	34.221,40	0,00
300854 2A00 64	Proyecto Investig. PSI2014-59610-P, Carmen Luciano Soriano	4.485,00	0,00	4.485,00	0,00
300855 2A00 64	Proyecto Investig. HAR2014-55305-P, Francisco Andújar Castillo	4.661,80	0,00	4.661,80	0,00
300856 2A00 64	Proyecto Investig. CTQ2014-57157-P, Fernando López Ortiz	89.144,47	0,00	89.144,47	0,00
300857 2A00 64	Proyecto Investig. TEC2014-60132-P, José Ant. Gázquez Parra	60.149,17	0,00	60.149,17	0,00
300858 2A00 64	Proyecto Investig. PSI2014-53856-P, Juan José Ortells Rodríguez	12.105,00	0,00	12.105,00	0,00
300859 2A00 64	Proyecto Investig. ECO2014-52268-P, Emilio Galdeano Gómez	5.182,50	0,00	5.182,50	0,00
300860 2A00 64	Proyecto Investig. HAR2014-56428-C3-2-P, Andrés Sánchez Picón	7.943,41	0,00	7.943,41	0,00
300861 2A00 64	Proyecto Investig. DER2014-51957-P, Carmen Senés Motilla	5.855,57	0,00	5.855,57	0,00
300862 2A00 64	Proyecto Investig. FFI2014-56933-P, Manuel López Muñoz	1.682,40	0,00	1.682,40	0,00
300863 2A00 64	Proyecto Investig. HAR2014-53350-P, José Luis López Castro	37.045,27	0,00	37.045,27	0,00
300864 2A00 64	Proyecto Investig., Álvaro Sicilia Camacho, DEP2014-57228	8.477,48	0,00	8.477,48	0,00
300865 2A00 64	Proyecto Investig., Talent Hub, Antonio Fernández Barbero	73.634,01	0,00	73.634,01	0,00
300866 2A00 64	Proyecto Investig., CGL-2014-59908-JIN, Antonio García Jerez	131.116,65	0,00	131.116,65	0,00
300867 2A00 64	Proyecto EUC2013-50908, Director OTRI	57.760,00	0,00	57.760,00	0,00
300868 2A00 64	Proyecto Investig., PCIN-2015-019, Acién Fernández, Fco. Gabriel	89.559,58	0,00	89.559,58	0,00
300869 2A00 64	Proyecto Investig., RTC-2015-3897-2, Fco. Gabriel Acién Fernández	23.813,60	0,00	23.813,60	0,00
300870 2A00 64	Proyecto Investig., UTICA 2015, José Luis López Castro	9.256,30	0,00	9.256,30	0,00
300871 2A00 64	Proyecto Investig., Yolanda Cantón Castilla	23.272,44	0,00	23.272,44	0,00
300872 2A00 64	Proyecto Investig. EUIN2015-62904, Miguel Pérez Valls	8.715,82	0,00	8.715,82	0,00
30888 2A00 64	Presupuesto Proyectos de Investigación	0,00	0,00	0,00	0,00
310029 2A00 64	Gastos indirectos Proyecto de Invest. 300029	0,00	-36,72	10.645,48	0,00
350016 2A00 64	Proyecto Europeo - Antonio Romerosa Nievas	0,00	0,00	477,25	0,00
350018 2A00 64	Proyecto U. E. - M <sup>a</sup> Jesús Asensio del Águila	0,00	-3.053,91	0,00	0,00
350024 2A00 64	Proyecto U. E. Amadeo Rodríguez Fernández-Alba	0,00	-6.540,47	42.766,23	0,00
350025 2A00 64	Proyecto U. E. M <sup>a</sup> José López López	0,00	-19.388,56	10.412,02	0,00
350026 2A00 64	Proyecto U. E. Antonio Vargas Berenguel	0,00	-11.810,56	13.619,24	0,00
350027 2A00 64	Proyecto U. E. Aquafuel	0,00	-3.223,74	26.412,71	0,00

## DESVIACIONES DE FINANCIACIÓN

Crédito	Descripción	Desviaciones positivas	Desviaciones negativas	Desviaciones acumuladas positivas	Desviaciones acumuladas negativas
350028 2A00 64	Proyecto U. E. Francisco Gabriel Acién Fernández	0,00	-23.948,39	25.727,51	0,00
350029 2A00 64	Proyecto Europeo EFSA Fco. Javier Egea González	0,00	-4.207,71	11,47	0,00
350030 2A00 64	Proyecto AGROTEC (Convocatoria PORTEFEX)	666,76	0,00	51.694,30	0,00
350031 2A00 64	Proyecto de Inv. 0087_TRANSHABITAT_2_E	121.655,21	0,00	156.931,03	0,00
350032 2A00 64	Proyecto de Inv. 0051_ANDALUCIA_INTEGRA_2_E	0,00	0,00	528,37	0,00
350033 2A00 64	Proyecto de Inv. 0079_PARALELO_36_CIME_AM_2_E	22.089,03	0,00	33.594,59	0,00
350033 2A00 740	Proyecto de Inv. 0079_PARALELO_36_CIME_AM_2_E	0,00	0,00	0,00	0,00
350034 2A00 64	Proyecto de Inv. 0066_ALBORAN_2_E	0,00	-8.630,96	0,00	0,00
350035 2A00 64	Proyecto de Inv. 0072_CAMPUS_EAGUA_2_E	0,00	-29.133,11	0,00	0,00
350036 2A00 64	Proyecto de Inv. Fco. Gabriel Acién Fernández	0,00	-19.386,66	5.574,30	0,00
350037 2A00 64	Proyecto de Investigación CO2REDUCTDINUCLEAT	0,00	-17.211,30	636,62	0,00
350038 2A00 64	Proyecto SAFEMED, Emilio Galdeano Gómez	0,00	-5.686,61	30,56	0,00
350039 2A00 64	Proyecto Europeo FOODSNIFFER, Amadeo Rodríguez Fdez.-Alba	0,00	-7.485,70	1.945,16	0,00
350040 2A00 64	Proyecto INT.RE.COOP, Luis Fdez.-Revuelta Pérez	0,00	-558,55	10.930,91	0,00
350040 2A00 790	Proyecto INT.RE.COOP, Luis Fdez.-Revuelta Pérez	0,00	0,00	0,00	0,00
350041 2A00 64	Proyecto MANAGER, Fco. Gabriel Acién Fernández	0,00	-3.996,75	17.421,52	0,00
350042 2A00 64	Proyecto AMIDST, Antonio Salmerón Cerdán	42.265,30	0,00	146.623,28	0,00
350043 2A00 64	Proyecto Europeo EFSA, Fco. Javier Egea González	5.354,44	0,00	8.836,19	0,00
350044 2A00 64	Proyecto Europeo TEAP, Fernando Bienvenido Bárcena	0,00	-23.289,21	36.067,42	0,00
350045 2A00 64	Proyecto Investig. C-Bird, Emilio Galdeano Gómez	0,00	-5.233,62	22.288,35	0,00
350046 2A00 64	Proyecto SFERAIL, Manuel Pérez García	0,00	-16.089,36	44.717,86	0,00
350047 2A00 64	Proyecto POXTEFEX COPTRUST, Fernando Aguilar Torres	78.879,23	0,00	101.094,22	0,00
350048 2A00 64	Proyecto CYCLON HIT, Antonio Vargas Berenguel	0,00	-51.039,60	66.539,76	0,00
350049 2A00 64	Proyecto Europeo INIA, Amadeo Rodríguez Fdez-Alba	18.410,46	0,00	49.009,19	0,00
350050 2A00 64	Proyecto Investig., YMOBILITY, Pablo Pumares Fdez.	73.076,69	0,00	73.076,69	0,00
350051 2A00 64	Proyecto NOMORFILM, Fernando López Ortiz	78.089,19	0,00	78.089,19	0,00
350052 2A00 64	Proyecto Investig., Miguel Pérez Valls	11.755,01	0,00	11.755,01	0,00
350053 2A00 64	Proyecto Europeo RESSQUA, Director OTRI	1.184,94	0,00	1.184,94	0,00
350054 2A00 64	Proyecto Europeo RED-HEAT-TO-POWER, Fco. Gabriel Acién	35.302,58	0,00	35.302,58	0,00
350055 2A00 64	Proyecto Europeo LIFE ADAPTAMED, Javier Cabello Piñar	48.199,28	0,00	48.199,28	0,00
350056 2A00 64	Proy. Europeo 008-2BRRR, Remedios López Liria	4.848,24	0,00	4.848,24	0,00

## DESVIACIONES DE FINANCIACIÓN

Crédito	Descripción	Desviaciones positivas	Desviaciones negativas	Desviaciones acumuladas positivas	Desviaciones acumuladas negativas
400002 2A00 64	Contrato de Inv. José Luis Martínez Vidal	0,00	-1.100,00	114,10	0,00
400047 2A00 64	Contrato de Inv. José Luis Martínez Vidal	0,00	0,00	0,00	0,00
400073 2A00 64	Contrato de Inv. Luis Fernández-Revuelta Pérez	0,00	-5.662,51	15.789,82	0,00
400088 2A00 64	Contrato de Inv. Rafael Lozano Ruiz	0,00	0,00	3.392,14	0,00
400174 2A00 64	Contrato de Inv. Joaquín Hernández Rodríguez	0,00	-55,96	837,95	0,00
400178 2A00 64	Contrato de Inv. Manuel de la Fuente Arias	9,40	0,00	39,84	0,00
400208 2A00 64	Contrato de Inv. Francisco Manzano Agugliaro	0,00	-1.525,00	213,06	0,00
400226 2A00 64	Contrato de Inv. Fco. Javier Egea González	0,00	-113,40	0,10	0,00
400243 2A00 64	Contrato de Inv. Antonio Pulido Bosch	0,00	0,00	0,06	0,00
400256 2A00 64	Contrato de Inv. Manuel Ortega Rivas	0,00	-829,55	4.574,75	0,00
400285 2A00 64	Contrato de Inv. Fco. de Asís López Cruces	0,00	-83,48	785,00	0,00
400302 2A00 64	Contrato de Inv. Trinidad Angosto Trillo	0,00	0,00	817,65	0,00
400333 2A00 64	Contrato de Inv. Jerónimo de Burgos Jiménez	0,00	-231,67	1.432,02	0,00
400351 2A00 64	Contrato de Inv. Antonia Garrido Frenich	0,00	-805,02	0,05	0,00
400367 2A00 64	Contrato de Inv. Andrés Sánchez Picón	0,00	-174,21	65,95	0,00
400370 2A00 64	Contrato de Inv. Encarnación Soriano Ayala	0,00	0,00	442,61	0,00
400371 2A00 64	Contrato de Inv. "Atlas entomológico del P. Natural Cabo de Gata"	0,00	-551,51	5.231,11	0,00
400373 2A00 64	Contrato de Inv. Manuel Berenguel Soria	0,00	-452,50	3.015,00	0,00
400374 2A00 64	Contrato de Inv. Samuel Túnez Rodríguez	0,00	-3,60	65,98	0,00
400380 2A00 64	Contrato de Inv. José Luis Martínez Vidal	0,00	0,00	0,10	0,00
400384 2A00 64	Contrato de Inv. Manuel Ángel Aguilar Torres	0,00	-91,82	352,28	0,00
400386 2A00 64	Contrato de Inv. José R. Díaz Álvarez	0,00	0,00	0,00	0,00
400396 2A00 64	Contrato de Inv. Rosa Mª Chica y Manuel Pérez García	0,00	0,00	0,00	0,00
400397 2A00 64	Contrato de Inv. Juan Mota Poveda	0,00	0,00	14.131,33	0,00
400399 2A00 64	Contrato de Inv. Cecilio Oyonarte Gutiérrez	0,00	0,00	574,79	0,00
400402 2A00 64	Contrato de Inv. Antonio J. Casimiro Andújar	0,00	-985,64	2.103,92	0,00
400405 2A00 64	Contrato de Inv. Miguel Urrestarazu Gavilán	0,00	-309,25	0,00	0,00
400413 2A00 64	Contrato de Inv. Miguel Pérez Valls	0,00	-419,80	103,41	0,00
400415 2A00 64	Contrato de Inv. Miguel Cueto Romero	0,00	-1.247,88	5.037,50	0,00
400416 2A00 64	Contrato de Inv. Ignacio J. Colomer y Antonio García Buendía	0,00	0,00	5,12	0,00
400417 2A00 64	Contrato de Inv. Rafael Lozano Ruiz	0,00	-229,85	7.375,07	0,00

## DESVIACIONES DE FINANCIACIÓN

Crédito	Descripción	Desviaciones positivas	Desviaciones negativas	Desviaciones acumuladas positivas	Desviaciones acumuladas negativas
400422 2A00 64	Contrato de Inv. Carmelo Rodríguez Torreblanca	0,00	-83,64	1.340,52	0,00
400425 2A00 64	Contrato de Inv. Jaime de Pablo Valenciano	0,00	0,00	606,23	0,00
400431 2A00 64	Contrato de Inv. Pedro Aguilera Aguilera	0,00	0,00	1.156,62	0,00
400435 2A00 64	Contrato de Inv. Julio César Tello Marquina	0,00	-18,29	1.895,85	0,00
400451 2A00 64	Contrato de Inv. Acusur, S.A.	0,00	-3.102,82	33.109,75	0,00
400456 2A00 64	Contrato de Inv. José Manuel Ortega Egea	0,00	0,00	2.071,37	0,00
400462 2A00 64	Contrato de Inv. - Rijk Zwaan Ibérica, S.A.	0,22	0,00	0,22	0,00
400471 2A00 64	Contrato de Inv. - Enza Zaden España, S.L:	22.673,28	0,00	36.539,20	0,00
400483 2A00 64	Contrato de Inv. - Albaida Recursos Naturales y Medioambientales	0,00	0,00	27,57	0,00
400486 2A00 64	Contrato de Inv. Juan Martínez López	0,00	-278,82	15,29	0,00
400487 2A00 64	Contrato de Inv. - Zeta Seeds, S.L:	0,00	-805,45	3.478,02	0,00
400489 2A00 64	Contrato de Inv. - Mónsul Ingeniería	0,00	0,00	0,00	0,00
400492 2A00 64	Contrato de Inv. M <sup>a</sup> Victoria Román González	0,00	0,00	126,49	0,00
400507 2A00 64	Contrato de Inv. Francisco Checa Olmos	0,00	-518,55	1.909,66	0,00
400516 2A00 64	Contrato de Inv. Carlos J. Cano Guillén	0,00	0,00	2.662,50	0,00
400519 2A00 64	Contrato de Inv. Rafael Lozano Ruiz	0,00	-13.166,40	15.427,31	0,00
400520 2A00 64	Contrato de Inv. - Palandus, S.L.L.	0,00	0,00	3.047,03	0,00
400525 2A00 64	Contrato de Inv. - Dupont	0,00	0,00	2.831,05	0,00
400541 2A00 64	Contrato de Inv. Antonio Casimiro Andújar	0,00	-504,74	7,04	0,00
400544 2A00 64	Contrato de Inv. Luis Fernández-Revuelta Pérez	0,00	-2.557,72	0,53	0,00
400547 2A00 64	Contrato de Inv. Leonardo Cazorla	0,00	-217,41	8.058,14	0,00
400548 2A00 64	Contrato de Inv. M <sup>a</sup> Victoria Román	0,00	0,00	0,00	0,00
400551 2A00 64	Contrato de Inv. Juan F. Mota Poveda	0,00	0,00	824,82	0,00
400552 2A00 64	Contrato de Inv. Julio C. Tello Marquina	0,00	0,00	1.708,02	0,00
400553 2A00 64	Contrato de Inv. Trinidad Angosto Trillo	0,00	-730,68	448,67	0,00
400557 2A00 64	Contrato de Inv. Rafael Cañero León	1.700,00	0,00	2.301,05	0,00
400560 2A00 64	Contrato de Inv. Francisco J. Arrebolas Liébanas	0,00	-111,77	13,53	0,00
400561 2A00 64	Contrato de Inv. José Antonio Plaza Úbeda	0,00	0,00	95,20	0,00
400565 2A00 64	Contrato de Inv. Gonzalo Herranz	0,00	0,00	16,14	0,00
400567 2A00 64	Contrato de Inv. Julián Sánchez-Hermosilla López	0,00	-583,99	5.443,79	0,00
400576 2A00 64	Contrato de Inv. Luis Esteban Cerdán	0,00	0,00	1.798,58	0,00

### DESVIACIONES DE FINANCIACIÓN

Crédito	Descripción	Desviaciones positivas	Desviaciones negativas	Desviaciones acumuladas positivas	Desviaciones acumuladas negativas
400577 2A00 64	Contrato de Inv. Julio César Tello Marquina	0,00	0,00	1.551,10	0,00
400579 2A00 64	Contrato de Inv. Fernando López Ortiz	0,00	0,00	10.449,68	0,00
400586 2A00 64	Contrato de Inv. Javier Martínez del Río	0,00	-201,45	2.414,33	0,00
400592 2A00 64	Contrato de Inv. Diego Valera Martínez	0,00	-500,56	3.027,64	0,00
400594 2A00 64	Contrato de Inv. José M <sup>a</sup> Fernández Sevilla	0,00	-400,00	11.536,88	0,00
400602 2A00 64	Contrato de Inv. Juan Carlos Checa Olmos	0,00	0,00	3.000,00	0,00
400608 2A00 64	Contrato de Inv. Francisco Checa Olmos	0,00	-165,77	5.967,46	0,00
400612 2A00 64	Contrato de Inv. Fernando García Barroso	0,00	0,00	973,78	0,00
400614 2A00 64	Contrato de Inv. Francisco Checa Olmos	0,00	-630,73	3.460,86	0,00
400616 2A00 64	Contrato de Inv. Enrique López Carrique	0,00	-660,46	4.783,33	0,00
400619 2A00 64	Contrato de Inv. Eduardo Garzón Garzón	0,00	0,00	22,01	0,00
400622 2A00 64	Contrato de Inv. Manuel Navarro Bernal	0,00	-3.388,11	2.659,79	0,00
400623 2A00 64	Contrato de Inv. Ángel Carreño Ortega	0,00	0,00	640,73	0,00
400625 2A00 64	Contrato de Inv. José Antonio Sánchez Pérez	0,00	0,00	27,82	0,00
400626 2A00 64	Contrato de Inv. José J. Céspedes Lorente	0,00	0,00	121,91	0,00
400628 2A00 64	Contrato de Inv. Rafael Lozano Ruiz	0,00	-3.215,59	1.090,10	0,00
400633 2A00 64	Contrato de Inv. José Luis Martínez Vidal	0,00	0,00	55.715,06	0,00
400634 2A00 64	Contrato de Inv. Pablo Pumares Fernández	0,00	-8.028,16	1.229,74	0,00
400637 2A00 64	Contrato de Inv. José Antonio Salinas Andújar	0,00	-1,77	0,00	0,00
400643 2A00 64	Contrato de Inv. Rafael Lozano Ruiz	0,00	-1.615,65	6.278,71	0,00
400651 2A00 64	Contrato de Inv. Diego Valera Martínez	0,00	0,00	333,04	0,00
400654 2A00 64	Contrato de Inv. M <sup>a</sup> Victoria Román González	0,00	0,00	18.014,96	0,00
400659 2A00 64	Contrato de Inv. Andrés Sánchez Picón	0,00	-189,84	976,27	0,00
400661 2A00 64	Contrato de Inv. José Antonio Salinas Andújar	0,00	-1.435,97	0,00	0,00
400665 2A00 64	Contrato de Inv. Antonio Pulido Bosch	0,00	-232,80	1.500,71	0,00
400667 2A00 64	Contrato de Inv. Santiago Bonachela Castaño	0,00	0,00	3.337,37	0,00
400672 2A00 64	Contrato de Inv. Juan Mota Poveda	0,00	-124,18	4.808,45	0,00
400673 2A00 64	Contrato de Inv. José R. Díaz Álvarez	0,00	-179,34	2.481,45	0,00
400674 2A00 64	Contrato de Inv. Francisco Rodríguez Díaz	0,00	-306,09	78,58	0,00
400676 2A00 64	Contrato de Inv. Manuel Sánchez Pérez	0,00	0,00	0,00	0,00
400678 2A00 64	Contrato de Inv. Juan Antonio Sánchez Garrido	0,00	-540,36	3.772,78	0,00



## DESVIACIONES DE FINANCIACIÓN

Crédito	Descripción	Desviaciones positivas	Desviaciones negativas	Desviaciones acumuladas positivas	Desviaciones acumuladas negativas
400679 2A00 64	Contrato de Inv. Manuel Berenguel Soria	0,00	-1.460,15	465,21	0,00
400686 2A00 64	Contrato de Inv. José Antonio Sánchez Pérez	0,00	0,00	84,38	0,00
400697 2A00 64	Contrato de Inv. Eduardo Garzón Garzón	0,00	-285,12	817,98	0,00
400704 2A00 64	Contrato de Inv. Vicente González Ruiz	0,00	-71,10	523,83	0,00
400705 2A00 64	Contrato de Inv. José Luis Guzmán Sánchez	0,00	0,00	35,70	0,00
400708 2A00 64	Contrato de Inv. José Luis López Castro	0,00	0,00	8.897,51	0,00
400710 2A00 64	Contrato de Inv. Juan Carlos Pérez Mesa	0,00	-113,24	4.402,15	0,00
400712 2A00 64	Contrato de Inv. Rafael Lozano Ruiz	0,00	-18.694,50	1.454,24	0,00
400713 2A00 64	Contrato de Inv. M <sup>a</sup> Trinidad Angosto Trillo	0,00	0,00	2.184,70	0,00
400715 2A00 64	Contrato de Inv. Miguel Urrestarazu Gavilán	0,00	-7,32	0,00	0,00
400723 2A00 64	Contrato de Inv. Rafael Lozano Ruiz	0,00	0,00	0,00	0,00
400726 2A00 64	Contrato de Inv. Milagrosa Santos Hernández	0,00	0,00	4,11	0,00
400734 2A00 64	Contrato de Inv. M <sup>a</sup> Victoria Román González	0,00	-902,82	9.893,01	0,00
400736 2A00 64	Contrato de Inv. Hermelindo Castro Nogueira	0,00	0,00	614,83	0,00
400737 2A00 64	Contrato de Inv. Hermelindo Castro Nogueira	0,00	-20.006,00	0,08	0,00
400738 2A00 64	Contrato de Inv. Hermelindo Castro Nogueira	0,00	0,00	10,85	0,00
400740 2A00 64	Contrato de Inv. Manuel Berenguel Soria	0,00	-443,86	2.937,91	0,00
400743 2A00 64	Contrato de Inv. Alfonso Robles Medina	0,00	0,00	0,00	0,00
400745 2A00 64	Contrato de Inv. Pilar Rodríguez Martínez	0,00	-4.846,03	191,25	0,00
400747 2A00 64	Contrato de Inv. José Antonio Sánchez Pérez	0,00	-958,68	2.301,95	0,00
400751 2A00 64	Contrato de Inv. Juan F. Mota Poveda	0,00	0,00	16,37	0,00
400754 2A00 64	Contrato de Inv. Fco. Camacho Ferre y Fernando Diánez	0,00	0,00	5.742,72	0,00
400757 2A00 64	Contrato de Inv. José Luis Guil Gerrero	0,00	0,00	3,21	0,00
400759 2A00 64	Contrato de Inv. Pedro Aguilera Aguilera	0,00	-1.794,64	63.141,52	0,00
400766 2A00 64	Contrato de Inv. Rafael Lozano Ruiz	0,00	-10.660,22	30.266,44	0,00
400767 2A00 64	Contrato de Inv. Rafael Lozano Ruiz	0,00	-147,20	20.255,43	0,00
400770 2A00 64	Contrato de Inv. José Miguel Martínez y Ernestina Azor	0,00	0,00	28,14	0,00
400771 2A00 64	Contrato de Inv. José Miguel Martínez López	0,00	-402,04	1.133,39	0,00
400772 2A00 64	Contrato de Inv. José Miguel Martínez López	0,00	-399,72	1.312,65	0,00
400774 2A00 64	Contrato de Inv. Eduardo Garzón Garzón	0,00	0,00	0,00	0,00
400775 2A00 64	Contrato de Inv. Rafael Lozano Ruiz	0,00	-288,52	37.471,23	0,00

## DESVIACIONES DE FINANCIACIÓN

Crédito	Descripción	Desviaciones positivas	Desviaciones negativas	Desviaciones acumuladas positivas	Desviaciones acumuladas negativas
400776 2A00 64	Contrato de Inv. José Luis López Castro	10.727,35	0,00	11.268,08	0,00
400779 2A00 64	Contrato de Inv. Antonio Murillo Cancho	0,00	-64,75	4.747,99	0,00
400780 2A00 64	Contrato de Inv. Matías Valverde Romera	0,00	0,00	32,20	0,00
400786 2A00 64	Contrato de Inv. Milagrosa Santos Hernández	0,00	0,00	0,96	0,00
400787 2A00 64	Contrato de Inv. Alfonso Robles Medina	0,00	0,00	11,26	0,00
400789 2A00 64	Contrato de Inv. M <sup>a</sup> Carmen Quiles Cabrera	0,00	0,00	347,83	0,00
400790 2A00 64	Contrato de Inv. Alfonso Robles Medina	0,00	-2.583,25	3.446,11	0,00
400791 2A00 64	Contrato de Inv. Juan Capel Salinas	0,00	-1.180,86	9.488,36	0,00
400795 2A00 64	Contrato de Inv. Martínez López y Azor Martínez	0,00	-32,14	15.757,11	0,00
400798 2A00 64	Contrato de Inv. Amadeo Rodríguez	0,00	0,00	13.706,90	0,00
400799 2A00 64	Contrato de Inv. Francisco Camacho Ferre	0,00	-15.106,33	0,20	0,00
400800 2A00 64	Contrato de Inv. Antonio Rojas Tejada	0,00	-124,17	0,00	0,00
400801 2A00 64	Contrato de Inv. M <sup>a</sup> del Mar Martín García	0,00	0,00	264,35	0,00
400802 2A00 64	Contrato de Inv. Manuel Peñalver Castillo	0,00	-81,21	5,57	0,00
400803 2A00 64	Contrato de Inv. Juan Gisbert Gallego	0,00	0,00	24.000,00	0,00
400804 2A00 64	Contrato de Inv. Diego Valera Martínez	0,00	-1.828,98	611,70	0,00
400805 2A00 64	Contrato de Inv. Ignacio Rodríguez García	0,00	-7.133,64	0,00	0,00
400806 2A00 64	Contrato de Inv. José García Pérez	0,00	-25.514,00	2.986,59	0,00
400809 2A00 64	Contrato de Inv. Juan F. Mota Poveda	0,00	0,00	0,00	0,00
400811 2A00 64	Contrato de Inv. Pablo Barranco Vega	0,00	-294,04	235,03	0,00
400814 2A00 64	Contrato de Inv. Fco. Javier Batlles Garrido	0,00	-24.680,47	39.000,95	0,00
400817 2A00 64	Contrato de Inv. Fco. Javier Batlles Garrido	0,00	-3,72	0,00	0,00
400819 2A00 64	Contrato de Inv. Emilio Molina Grima	0,00	-4.205,05	15.496,84	0,00
400827 2A00 64	Contrato de Inv. José Luis López Castro	0,00	0,00	5.218,80	0,00
400831 2A00 64	Contrato de Inv. Álvaro Sicilia Camacho	0,00	-1.424,79	2.630,47	0,00
400833 2A00 64	Contrato de Inv. José Antonio Sánchez Pérez	0,00	0,00	94,64	0,00
400834 2A00 64	Contrato de Inv. Juan Carlos Pérez Mesa	0,00	-1.423,67	864,21	0,00
400838 2A00 64	Contrato de Inv. Pablo Pumares Fernández	0,00	0,00	0,00	0,00
400840 2A00 64	Contrato de Inv. Hermelindo Castro Nogueira	0,00	-13.526,83	211.914,05	0,00
400843 2A00 64	Contrato de Inv. Fco. Gabriel Ación Fernández	0,00	-1.189,00	18.361,79	0,00
400847 2A00 64	Contrato de Inv. José Antonio Sánchez Pérez	0,00	0,00	0,47	0,00



### DESVIACIONES DE FINANCIACIÓN

Crédito	Descripción	Desviaciones positivas	Desviaciones negativas	Desviaciones acumuladas positivas	Desviaciones acumuladas negativas
400848 2A00 64	Contrato de Inv. José Antonio Salinas Andújar	0,00	-6.201,68	1.330,16	0,00
400850 2A00 64	Contrato de Inv. José Antonio Salinas Andújar	0,00	-1.978,26	6.956,52	0,00
400851 2A00 64	Contrato de Inv. Inmaculada García Fernández	0,00	-1.692,70	24,50	0,00
400852 2A00 64	Contrato de Inv. José Manuel Ortega Egea	0,00	0,00	9.375,90	0,00
400854 2A00 64	Contrato de Inv. José Luis Martínez Vidal	0,00	-8.251,96	168.076,11	0,00
400858 2A00 64	Contrato de Inv. Antonio Salmerón Cerdán	0,00	0,00	32.196,97	0,00
400860 2A00 64	Contrato de Inv. Ángel Callejón y José A. López	0,00	0,00	7,90	0,00
400863 2A00 64	Contrato de Inv. José Luis Casas López	0,00	0,00	3,38	0,00
400865 2A00 64	Contrato de Inv. Francisco Rodríguez y Manuel Cantón	0,00	0,00	157.183,40	0,00
400869 2A00 64	Contrato de Inv. José Luis Guil Guerrero	0,00	-4.213,04	51.964,49	0,00
400872 2A00 64	Contrato de Inv. Julián Sánchez-Hermosilla López	0,00	-596,05	245,45	0,00
400876 2A00 64	Contrato de Inv. José A. Gázquez Parra y José M <sup>a</sup> Calaforra	0,00	0,00	3,86	0,00
400877 2A00 64	Contrato de Inv. José A. Gázquez Parra y José M <sup>a</sup> Calaforra	0,00	0,00	0,00	0,00
400878 2A00 64	Contrato de Inv. M <sup>a</sup> Carmen Salas Sanjuan	1.426,03	0,00	1.690,71	0,00
400879 2A00 64	Contrato de Inv. Nazario Yuste Rosell	0,00	0,00	183,96	0,00
400880 2A00 64	Contrato de Inv. Carlos Vargas Vasserot	0,00	0,00	0,00	0,00
400883 2A00 64	Contrato de Inv. Acien Fernández y Molina Grima	0,00	-3.001,91	0,00	0,00
400887 2A00 64	Contrato de Inv. Andrés García Lorca	0,00	0,00	0,00	0,00
400888 2A00 64	Contrato de Inv. Juan Capel Salinas	0,00	-19.183,86	31.361,91	0,00
400889 2A00 64	Contrato de Inv. Fco. Gabriel Acien Fernández	0,00	0,00	18.756,49	0,00
400890 2A00 64	Contrato de Inv. Francisco G. Acien Fernández	0,00	-965,34	0,00	0,00
400891 2A00 64	Contrato de Inv. Luis F. Iribarne Martínez	0,00	0,00	971,73	0,00
400893 2A00 64	Contrato de Inv. Antonia Garrido Frenich	0,00	-691,54	84.552,14	0,00
400894 2A00 64	Contrato de Inv. M <sup>a</sup> Carmen Pérez Fuentes	0,00	-1.739,13	0,00	0,00
400895 2A00 64	Contrato de Inv. M <sup>a</sup> Carmen Pérez Fuentes	0,00	-1.671,33	154,76	0,00
400896 2A00 64	Contrato de Inv. Ignacio Rodríguez García	7.795,11	0,00	12.457,55	0,00
400897 2A00 64	Contrato de Inv. José M <sup>a</sup> Calaforra Chordi	0,00	-165,13	909,27	0,00
400901 2A00 64	Contrato de Inv. Antonio Valverde García	0,00	0,00	372,82	0,00
400902 2A00 64	Contrato de Inv. F. Gabriel Acien Fernández	0,00	-36.837,75	25.983,23	0,00
400903 2A00 64	Contrato de Inv. José M <sup>a</sup> Fernández Sevilla	0,00	-11.558,36	2.659,12	0,00
400906 2A00 64	Contrato de Inv. Fco. Gil, Consolación Gil y Alfredo Alcayde	0,00	0,00	4,66	0,00

## DESVIACIONES DE FINANCIACIÓN

Crédito	Descripción	Desviaciones positivas	Desviaciones negativas	Desviaciones acumuladas positivas	Desviaciones acumuladas negativas
400907 2A00 64	Contrato de Inv. Emilio Molina Grima	0,00	-9.610,36	4,74	0,00
400908 2A00 64	Contrato de Inv. F. Gabriel Acién Fernández	0,00	-121,25	0,00	0,00
400910 2A00 64	Contrato de Inv. Julián Sánchez-Hermosilla	0,00	-49,38	866,05	0,00
400911 2A00 64	Contrato de Inv. Emilio Molina Grima	0,00	0,00	2.008,49	0,00
400913 2A00 64	Contrato de Inv. José Manuel Andújar Peral	0,00	0,00	66,37	0,00
400919 2A00 64	Contrato de Inv. José Luis López Castro	0,00	0,00	3.400,00	0,00
400920 2A00 64	Contrato de Inv. José Luis Guzmán Sánchez	0,00	0,00	0,63	0,00
400921 2A00 64	Contrato de Inv. Juan F. Mota Poveda	0,00	-1.620,46	0,00	0,00
400922 2A00 64	Contrato de Inv. Fco. y Consolación Gil, Alfredo Alcayde	0,00	0,00	10,15	0,00
400928 2A00 64	Contrato de Inv. Ángel Callejón Ferre	113,99	0,00	2.934,21	0,00
400930 2A00 64	Contrato de Inv. Manuel Pérez García	0,00	0,00	8.695,65	0,00
400932 2A00 64	Contrato de Inv. Manuel López Godoy	35.474,54	0,00	63.637,94	0,00
400935 2A00 64	Contrato de Inv. Julio C. Tello Marquina	842,92	0,00	8.047,80	0,00
400936 2A00 64	Contrato de Inv. Ángel Carreño Ortega	0,00	0,00	571,71	0,00
400940 2A00 64	Contrato de Inv. Juan Carlos Pérez Mesa	0,00	-247,93	4.282,40	0,00
400941 2A00 64	Contrato de Inv. José Antonio Salinas Andújar	0,00	-201,52	2.039,34	0,00
400942 2A00 64	Contrato de Inv. Juan Mota Poveda	0,00	-17,50	74,51	0,00
400943 2A00 64	Contrato de Inv. Andrei Martínez Finkelshtein	0,00	0,00	0,10	0,00
400946 2A00 64	Contrato de Inv. Carlos Vargas Vasserot	0,00	0,00	16,89	0,00
400947 2A00 64	Contrato de Inv. Hermelindo Castro Nogueira	0,00	-930,00	215,14	0,00
400948 2A00 64	Contrato de Inv. Hermelindo Castro Nogueira	0,00	-1.232,92	3.498,53	0,00
400949 2A00 64	Contrato de Inv. Hermelindo Castro Nogueira	0,00	0,00	1.577,76	0,00
400951 2A00 64	Contrato de Inv. F. Javier Egea González	0,00	-5.790,23	212,33	0,00
400952 2A00 64	Contrato de Inv. José Céspedes Lorente	0,00	-283,22	11.858,07	0,00
400953 2A00 64	Contrato de Inv. Íñigo del Guayo Castiella	0,00	0,00	0,00	0,00
400954 2A00 64	Contrato de Inv. Nuria Novas Castellano	0,00	-4.877,61	885,94	0,00
400957 2A00 64	Contrato de Inv. José F. Salazar Mato	0,00	-235,54	681,05	0,00
400959 2A00 64	Contrato de Inv. Baltasar Fernández Ramírez	0,00	0,00	1.540,46	0,00
400960 2A00 64	Contrato de Inv. Lorenzo Mellado Ruiz	0,00	0,00	44,08	0,00
400961 2A00 64	Contrato de Inv. Juan José Moreno Bálcazar	0,00	0,00	5,10	0,00
400962 2A00 64	Contrato de Inv. Nicolás Padilla Soriano	0,00	-121,32	0,00	0,00

## DESVIACIONES DE FINANCIACIÓN

Crédito	Descripción	Desviaciones positivas	Desviaciones negativas	Desviaciones acumuladas positivas	Desviaciones acumuladas negativas
400963 2A00 64	Contrato de Inv. Luis Fernández-Revuelta Pérez	0,00	-14,88	217,18	0,00
400964 2A00 64	Contrato de Inv. Amós García Cruz	0,00	0,00	1.099,05	0,00
400972 2A00 64	Contrato de Inv. Miguel Ángel Luque Mateo	0,00	-60,00	4.045,36	0,00
400973 2A00 64	Contrato de Inv. Consolación Gil Montoya	0,00	-244,50	15.123,11	0,00
400975 2A00 64	Contrato de Inv. José Antonio López Martínez	1.090,80	0,00	9.485,17	0,00
400975 2A00 785	Contrato de Inv. José Antonio López Martínez	0,00	0,00	0,00	0,00
400978 2A00 64	Contrato de Inv. Antonio Salmerón Cerdán	1,50	0,00	1,57	0,00
400979 2A00 64	Contrato de Inv. Luis Iribarne Martínez	0,00	0,00	1.456,55	0,00
400985 2A00 64	Contrato de Inv. Nobel Perdú Honeyman	329,80	0,00	1.953,04	0,00
400987 2A00 64	Contrato de Inv. Fernando J. Diánez Martínez	2.791,46	0,00	4.800,69	0,00
400990 2A00 64	Contrato de Inv. José Joaquín Cañadas Martínez	0,00	-136,36	16,21	0,00
400992 2A00 64	Contrato de Inv. Francisco Camacho Ferre	0,00	-1.075,06	3.211,34	0,00
400994 2A00 64	Contrato de Inv. M <sup>a</sup> Loreto Cantón Rodríguez	0,00	-434,60	1.812,14	0,00
400999 2A00 64	Contrato de Inv. Ignacio Rodríguez García	0,00	-1.024,96	1.383,91	0,00
401004 2A00 64	Contrato de Inv. Francisco G. Ación Fernández	0,00	-420,47	0,00	0,00
401007 2A00 64	Contrato de Inv. Rafael Lozano Ruiz	0,00	0,00	9.839,58	0,00
401008 2A00 64	Contrato de Inv. Juan Martínez López	0,00	-2.675,00	325,00	0,00
401012 2A00 64	Contrato de Inv. Francisco Gómez Mercado	0,00	-281,84	5.275,93	0,00
401015 2A00 64	Contrato de Inv. M <sup>a</sup> Matilde Ceballos Martín	0,00	0,00	2,24	0,00
401016 2A00 64	Contrato de Inv. Javier Cabello Piñar	0,00	0,00	7.028,86	0,00
401019 2A00 64	Contrato Investigación, Juan Carlos Pérez Mesa	0,00	-594,30	1.923,88	0,00
401020 2A00 64	Contrato Inv., José Luis Guil Guerrero y M <sup>a</sup> D. Suárez Medina	0,00	0,00	2,43	0,00
401021 2A00 64	Contrato Investigación, Fco. Javier Batlles Garrido	0,00	-3.184,39	65.958,94	0,00
401022 2A00 64	Contrato Investigación, Fco. Gabriel Ación Fernández	0,00	-2.550,47	709,60	0,00
401023 2A00 64	Contrato Investigación, Francisco Checa Olmos	0,00	0,00	23.642,39	0,00
401024 2A00 64	Contrato Investigación, Miguel Urrestarazu Gavilán	0,00	-7.155,58	1.001,60	0,00
401025 2A00 64	Contrato Investigación, Francisco Agüera Vega	0,00	-2.419,54	4.067,14	0,00
401026 2A00 64	Contrato Investigación, Fco. Manzano Agugliaro, Julio Gómez López	0,00	-295,80	24,38	0,00
401027 2A00 64	CONTRATO INVESTIGACION, JOSE ANTONIO SANCHEZ PEREZ	0,00	-3.549,06	30.681,68	0,00
401028 2A00 64	Contrato Investigación, José Antonio Sánchez Pérez	8.767,91	0,00	18.588,21	0,00
401030 2A00 64	Contrato Investigación, Diego Luis Valera Martínez	0,00	-4.018,86	0,00	0,00

## DESVIACIONES DE FINANCIACIÓN

Crédito	Descripción	Desviaciones positivas	Desviaciones negativas	Desviaciones acumuladas positivas	Desviaciones acumuladas negativas
401032 2A00 64	CONTRATO INVESTIGACION, JOSE ANTONIO LOPEZ MARTINEZ	0,00	-9,74	12,58	0,00
401033 2A00 64	CONTRATO INVESTIGACION, JOSE MANUEL ANDUJAR PERAL	0,00	0,00	1.739,13	0,00
401034 2A00 64	CONTRATO INVESTIGACION, ANGEL CARREÑO ORTEGA	0,00	-21.918,02	0,00	0,00
401035 2A00 64	CONTRATO INVESTIGACION, ANGEL CARREÑO ORTEGA	0,00	-31.475,41	0,00	0,00
401036 2A00 64	CONTRATO INVESTIGACION, ANGEL CARREÑO ORTEGA	0,00	-6.017,78	11.934,66	0,00
401038 2A00 64	CONTRATO INVESTIGACION, TOMAS CABELLO GARCIA	0,00	-3.859,87	487,96	0,00
401039 2A00 64	CONTRATO INVESTIGACION, M.CARMEN PEREZ FUENTES	0,00	-1.739,13	0,00	0,00
401041 2A00 64	Contrato Investigación, Gracia Ester Martín Garzón	0,00	0,00	6.083,53	0,00
401042 2A00 64	Contrato Investigación, Pilar Martínez Ortigosa	0,00	-2.548,00	2.242,85	0,00
401043 2A00 64	Contrato Investigación, Julio C. Tello Marquina	0,00	-1.716,80	6.806,12	0,00
401044 2A00 64	Contrato Investigación, José Antonio López Martínez	0,00	-101,79	334,61	0,00
401045 2A00 64	Prestación de servicio, Fernando Fernández Marín	1.428,57	0,00	3.132,53	0,00
401046 2A00 64	Contrato investigación, Álvaro Núñez Iglesias	0,00	0,00	59,52	0,00
401047 2A00 64	Contrato investigación, Pablo Barranco Vega	0,00	-19.099,00	7.837,28	0,00
401051 2A00 64	Prestación de servicios, Yolanda Jover Silvestre	0,00	0,00	406,85	0,00
401053 2A00 64	Contrato Investigación, Fco. Javier Alarcón López	0,00	-96,84	5,01	0,00
401054 2A00 64	Prestación de servicios, Ignacio Fernández de las Nieves	4.852,14	0,00	5.406,19	0,00
401055 2A00 64	Contrato investigación, Carlos Vargas Vasserot	0,00	-3.901,95	10.315,64	0,00
401057 2A00 64	Contrato investigación, Antonio Pulido Bosch	0,00	-10.605,47	859,99	0,00
401058 2A00 64	Contrato investigación, Rafael Lozano Ruiz	15.617,10	0,00	73.725,96	0,00
401058 2A00 700	Contrato investigación, Rafael Lozano Ruiz	0,00	0,00	0,00	0,00
401059 2A00 64	Contrato investigación, Alfredo Tolón Becerra	0,00	-441,82	1.732,09	0,00
401060 2A00 64	Contrato investigación, Rafael Lozano Ruiz	0,00	-1.981,50	2.047,07	0,00
401061 2A00 64	Contrato investigación, José María Calaforra Chordi	0,00	0,00	15,80	0,00
401062 2A00 64	Contrato Investigación, José M <sup>a</sup> Calaforra Chordi	0,00	-640,96	6,46	0,00
401063 2A00 64	Prestación de Servicios, Virginia Pinillos Villatoro	0,00	0,00	796,97	0,00
401064 2A00 64	Contrato Investigación, Antonio Fernández Martínez	0,00	0,00	6.373,60	0,00
401065 2A00 64	Contrato Investigación, Fco. Gabriel Acien Fernández	0,00	-32.630,18	25.612,34	0,00
401066 2A00 64	Contrato Investigación, M <sup>a</sup> Carmen Senés Motilla	0,00	-726,21	2.569,44	0,00
401067 2A00 64	Contrato Investig., Antonio J. Álvarez Martínez	0,00	-42,43	0,00	0,00
401069 2A00 64	Contrato Investig., José Felipe Jiménez Guerrero	0,00	0,00	45,02	0,00

## DESVIACIONES DE FINANCIACIÓN

Crédito	Descripción	Desviaciones positivas	Desviaciones negativas	Desviaciones acumuladas positivas	Desviaciones acumuladas negativas
401070 2A00 64	Contrato Investig., Juan Carlos Pérez Mesa	0,00	-5.756,02	5.113,55	0,00
401071 2A00 64	Contrato Investig., Antonio Jesús Álvarez Martínez	0,00	-3,95	0,00	0,00
401075 2A00 64	Contrato Investig., Milagrosa Santos Hdez. y Fernando Diánez	0,00	-371,98	5.150,75	0,00
401076 2A00 64	Contrato Investig., Javier Martínez del Río	0,00	-5.509,77	6.770,44	0,00
401079 2A00 64	Contrato Investig., Manuel Pérez García	0,00	-216,74	0,00	0,00
401080 2A00 64	Contrato Investig., Manuel Jamilena Quesada	0,00	-2.816,74	0,00	0,00
401083 2A00 64	Contrato Investig., Ramón Herrera de las Heras	0,00	-7,49	0,00	0,00
401085 2A00 64	Contrato Investig., Miguel Urrestarazu Gavilán	0,00	-8.082,62	0,00	0,00
401086 2A00 64	Contrato Investig., Miguel Urrestarazu Gavilán	0,00	-18.031,66	0,00	0,00
401087 2A00 64	Contrato Investig., Miguel Urrestarazu Gavilán	0,00	-32.449,70	0,00	0,00
401088 2A00 64	Contrato Investig., Antonio Romerosa Nieves	0,00	-9.111,62	12.074,60	0,00
401089 2A00 64	Contrato Investig., Julio C. Tello Marquina	0,00	-230,90	6.007,94	0,00
401091 2A00 64	Contrato Investig., Inmaculada Fernández Agis	0,00	0,00	1.217,39	0,00
401092 2A00 64	Contrato Investig., Francisco Camacho Ferre	0,00	-7.254,11	182,95	0,00
401093 2A00 64	Contrato investig., Fernando Diánez Martínez	0,00	0,00	12.750,00	0,00
401094 2A00 64	Contrato investig., Antonio J. Álvarez Martínez	0,00	0,00	0,00	0,00
401095 2A00 64	Contrato investig., Antonio Fernández Martínez	0,00	-2.362,66	4.963,61	0,00
401097 2A00 64	Contrato investig., Julio C. Tello Marquina	0,00	-4.020,64	2.416,92	0,00
401098 2A00 64	Contrato investig., Juan F. Mota Poveda	2.630,43	0,00	11.459,84	0,00
401099 2A00 64	Contrato investig., Íñigo del Guayo Castiella	0,00	0,00	232,05	0,00
401100 2A00 64	Contrato investig., Juan Carlos Pérez Mesa	0,00	-400,33	1.471,75	0,00
401101 2A00 64	Contrato investig., Ángel Fornieles Gil	0,00	-309,65	2,41	0,00
401102 2A00 64	Contrato investig., M <sup>a</sup> Luisa Roca Fernández-Castany	0,00	0,00	1,76	0,00
401104 2A00 64	Contrato investig., Rafael Lozano Ruiz	14.902,33	0,00	31.206,68	0,00
401104 2A00 790	Contrato investig., Rafael Lozano Ruiz	0,00	0,00	0,00	0,00
401105 2A00 64	Contrato Investig., Julio C. Tello Marquina	0,00	-3.396,76	5.657,96	0,00
401106 2A00 64	Contrato Investig., Antonia Garrido Frenich	0,00	-14.062,00	2.024,96	0,00
401107 2A00 64	Contrato Investig., José M <sup>a</sup> Calaforra Chordi	3.701,47	0,00	9.333,86	0,00
401108 2A00 64	Contrato Investig., José Luis Blanco Claraco	0,00	-329,91	24,53	0,00
401109 2A00 64	Contrato Investig., Fernando Diánez y Milagrosa Santos	0,00	-3.112,22	8.412,51	0,00
401110 2A00 64	Contrato Investig., José Antonio López Martínez	0,00	-155,32	1.713,71	0,00

## DESVIACIONES DE FINANCIACIÓN

Crédito	Descripción	Desviaciones positivas	Desviaciones negativas	Desviaciones acumuladas positivas	Desviaciones acumuladas negativas
401111 2A00 64	Contrato Investig., Miguel Urrestarazu Gavilán	0,00	-3.103,04	0,00	0,00
401112 2A00 64	Contrato Investig., Ignacio Fernández de las Nieves	0,00	-17.593,08	25.576,78	0,00
401113 2A00 64	Contrato Investig., Manuel A. Rguez. Pérez y A.J Casimiro Andújar	0,00	-1.629,15	0,00	0,00
401114 2A00 64	Contrato Investig., Ángeles Arjona Garrido	0,00	0,00	0,40	0,00
401115 2A00 64	Contrato Investig., Manuel Jamilena Quesada	0,00	-21.785,90	7.932,37	0,00
401117 2A00 64	Contrato Investig., Tomás Fco. Martínez Moya	1.125,24	0,00	3.807,44	0,00
401118 2A00 64	Contrato Investig., Julián Cuevas González	0,00	-5.886,84	0,00	0,00
401119 2A00 64	Contrato Investig., Fco. Javier Alarcón López	0,00	-438,54	10,90	0,00
401120 2A00 64	Contrato Investig., Manuel Berenguel Soria	0,00	-16.345,17	1.046,13	0,00
401121 2A00 64	Contrato Investig., Antonio Jesús Álvarez Martínez	0,00	-73,34	0,00	0,00
401122 2A00 64	Contrato Investig., Antonio Jesús Álvarez Martínez	0,00	-254,09	0,00	0,00
401123 2A00 64	Contrato Investig., Emilio Molina Grima	0,00	-10.318,04	0,00	0,00
401124 2A00 64	Contrato Investig., José Antonio Gázquez Parra	1.947,83	0,00	4.579,80	0,00
401125 2A00 64	Contrato Investig., Adelaida María Castro Sánchez	0,00	-970,00	0,00	0,00
401126 2A00 64	Contrato Investig., Ignacio Rodríguez García	0,00	-18.405,85	14.572,31	0,00
401127 2A00 64	Contrato Investig., Jerónimo de Burgos Jiménez	0,00	0,00	7.715,09	0,00
401128 2A00 64	Prestación de servicios, Fernando J. Aguilar Torres	0,00	0,00	9,36	0,00
401129 2A00 64	Contrato Investig., Fco. Javier Alarcón López	407,50	0,00	2.690,11	0,00
401131 2A00 64	Contrato Investig., Antonio M. Bañón Hernández	0,00	-5.580,17	13.966,78	0,00
401131 2A00 785	Contrato Investig., Antonio M. Bañón Hernández	0,00	0,00	0,00	0,00
401132 2A00 64	Contrato Investig., Julio César Tello Marquina	0,00	-45,00	664,32	0,00
401133 2A00 64	Contrato Investig., Juan F. Mota Poveda	0,00	-21.720,80	0,00	0,00
401134 2A00 64	Contrato Investig., Fco. Agüera Vega y Fernando Carvajal Ramírez	9.500,16	0,00	14.500,14	0,00
401135 2A00 64	Contrato Investig., Antonio J. Zapata Sierra	0,00	0,00	1.739,13	0,00
401136 2A00 64	Contrato Investig., Juan Carlos Pérez Mesa	0,00	-195,00	10.674,56	0,00
401137 2A00 64	Contrato Investig., Juan Fco. Mota Poveda	0,00	-21.086,95	0,00	0,00
401138 2A00 64	Contrato Investig., Ramón Herrera de las Heras	294,27	0,00	357,02	0,00
401139 2A00 64	Contrato Investig., Rafael Rumí Rodríguez	0,00	0,00	2.932,50	0,00
401140 2A00 64	Contrato Investig., Ramón Herrera de las Heras	0,00	-3.180,00	477,84	0,00
401141 2A00 64	Contrato Investig., Antonio J. Álvarez Martínez	0,00	-1.012,95	150,66	0,00
401142 2A00 64	Contrato Investig., Juan Fco. Mota Poveda	0,00	-12.557,86	3.395,63	0,00



## DESVIACIONES DE FINANCIACIÓN

Crédito	Descripción	Desviaciones positivas	Desviaciones negativas	Desviaciones acumuladas positivas	Desviaciones acumuladas negativas
401143 2A00 64	Contrato Investig., José Antonio Sánchez Pérez	0,00	-5.669,74	0,69	0,00
401144 2A00 64	Contrato Investig., Julio César Tello Marquina	2.060,77	0,00	11.984,80	0,00
401145 2A00 64	Contrato Investig., Rodney Thompson	0,00	-2.229,00	18.150,64	0,00
401147 2A00 64	Contrato Investig., Diego Luis Valera Martínez	72,00	0,00	9.503,27	0,00
401148 2A00 64	Contrato Investig., Diego Luis Valera Martínez	0,00	-3.428,78	2.040,34	0,00
401149 2A00 64	Contrato Investig., Miguel Ángel Luque Mateo	0,00	0,00	15,26	0,00
401150 2A00 64	Contrato Investig., Antonio Jesús Álvarez Martínez	0,00	-1.286,79	1.287,93	0,00
401151 2A00 64	Contrato Investig., Dolores Rodríguez Martínez	0,00	-681,80	34,63	0,00
401152 2A00 64	Contrato Investig., Francisco Rodríguez Díaz	0,00	-364,76	1.330,89	0,00
401153 2A00 64	Contrato Investig., Julio César Tello Marquina	0,00	-4.184,96	8.423,74	0,00
401154 2A00 64	Contrato Investig., M <sup>a</sup> Carmen Salas Sanjuán	0,00	-800,00	1.475,04	0,00
401155 2A00 64	Contrato Investig., Alba Paños Pérez	0,00	-455,76	1,24	0,00
401156 2A00 64	Contrato Investig., Luis F. Iribarne Martínez	0,00	-28.766,93	7.163,51	0,00
401157 2A00 64	Contrato Investig., Jorge Antonio Sánchez Molina	0,00	-1.819,47	336,48	0,00
401158 2A00 64	Contrato Investig., Manuel Pérez García	0,00	-8.386,18	237,60	0,00
401159 2A00 64	Contrato Investig., Jorge Antonio Sánchez Molina	0,00	0,00	1.695,65	0,00
401160 2A00 64	Contrato Investig., José Ángel Aznar Sánchez	0,00	-9.588,63	3.020,07	0,00
401162 2A00 64	Contrato Investig., Amadeo Rodríguez Fernández-Alba	0,00	-15.643,48	0,00	0,00
401163 2A00 64	Contrato Investig., Juan Gisbert Gallego	0,00	-97,82	1.456,53	0,00
401164 2A00 64	Contrato Investig., Baltasar Fernández Ramírez	0,00	0,00	0,01	0,00
401165 2A00 64	Contrato Investig., Lorenzo Mellado Ruiz	0,00	-912,26	1.408,64	0,00
401166 2A00 64	Contrato Investig., Raúl Pérez Guerra	0,00	-1.492,58	0,00	0,00
401167 2A00 64	Contrato Investig., M <sup>a</sup> Luisa Roca Fernández-Castany	0,00	-2.245,70	4,12	0,00
401168 2A00 64	Contrato Investig., Ana M <sup>a</sup> Pérez Vallejo	0,00	-172,98	0,93	0,00
401169 2A00 64	Contrato Investig., Javier Cabello Piñar	4.550,93	0,00	4.550,93	0,00
401170 2A00 64	Contrato Investig., Baltasar Fernández Ramírez	0,00	-1.245,77	69,42	0,00
401171 2A00 64	Contrato Investig., Ángel Fornieles Gil	341,77	0,00	1.294,60	0,00
401172 2A00 64	Contrato Investig., Lorenzo Mellado Ruiz	3.359,91	0,00	4.366,56	0,00
401173 2A00 64	Contrato Investig., M <sup>a</sup> Luisa Roca Fernández-Castany	1.484,87	0,00	2.059,60	0,00
401174 2A00 64	Contrato Investig., Jesús de la Fuente Arias	0,00	0,00	0,00	0,00
401175 2A00 64	Contrato Investig., Antonio Jesús Álvarez Martínez	0,00	0,00	0,00	0,00

### DESVIACIONES DE FINANCIACIÓN

Crédito	Descripción	Desviaciones positivas	Desviaciones negativas	Desviaciones acumuladas positivas	Desviaciones acumuladas negativas
401176 2A00 64	Contrato Investig., Gonzalo Herranz de Rafael	8.700,00	0,00	8.700,00	0,00
401177 2A00 64	Contrato Investig., Antonio Fernández Martínez	956,53	0,00	956,53	0,00
401178 2A00 64	Contrato Investig., José Miguel Guzmán Palomino	11.002,52	0,00	11.002,52	0,00
401179 2A00 64	Contrato Investig., Amadeo Rodríguez Fdez-Alba	28.413,75	0,00	28.413,75	0,00
401180 2A00 64	Contrato Investig., Íñigo del Guayo Castiella	0,00	0,00	0,00	0,00
401181 2A00 64	Contrato Investig., Fco. Javier Batlles Garrido	137.819,19	0,00	137.819,19	0,00
401182 2A00 64	Contrato Investig., Emilio Molina Grima	9.048,05	0,00	9.048,05	0,00
401183 2A00 64	Contrato Investig., Fco. Gabriel Acién Fernández	1.079,07	0,00	1.079,07	0,00
401184 2A00 64	Contrato Investig., Fco. Gabriel Acién Fernández	21.739,13	0,00	21.739,13	0,00
401185 2A00 64	Contrato Investig., Manuel Antonio Rodríguez Pérez y A.J Casimiro	2.938,29	0,00	2.938,29	0,00
401186 2A00 64	Contrato Investig., Íñigo del Guayo Castiella	0,00	0,00	0,00	0,00
401187 2A00 64	Contrato Investig., Ángel Jesús Callejón Ferre	260,87	0,00	260,87	0,00
401188 2A00 64	Contrato Investig., Ángel Carreño Ortega	35.586,88	0,00	35.586,88	0,00
401189 2A00 64	Contrato Investig., Fátima Pérez Ferrer	0,00	0,00	0,00	0,00
401190 2A00 64	Contrato Investig., Alba Paños Pérez	0,00	0,00	0,00	0,00
401191 2A00 64	Contrato Investig., Ramón Herrera de las Heras	0,01	0,00	0,01	0,00
401192 2A00 64	Contrato Investig., Rafael Lozano Ruiz	2.759,80	0,00	2.759,80	0,00
401193 2A00 64	Contrato Investig., Raúl Pérez Guerra	0,00	0,00	0,00	0,00
401194 2A00 64	Contrato Investig., Tomás Cabello García	10.507,74	0,00	10.507,74	0,00
401195 2A00 64	Contrato Investig., José Antonio López Martínez	11.227,26	0,00	11.227,26	0,00
401196 2A00 64	Contrato Investig., Fátima Pérez Ferrer	502,00	0,00	502,00	0,00
401197 2A00 64	Contrato Investig., Fco. Asís Rodríguez Díaz y Jorge A. Sánchez M	15.000,00	0,00	15.000,00	0,00
401198 2A00 64	Contrato Investig., Julián Cuevas González	7.621,71	0,00	7.621,71	0,00
401199 2A00 64	Contrato Investig., José Antonio López Martínez	5.249,86	0,00	5.249,86	0,00
401200 2A00 64	Contrato Investig., Raúl Pérez Guerra	869,56	0,00	869,56	0,00
401201 2A00 64	Contrato Investig., Juan Francisco Pérez Gálvez	5.929,01	0,00	5.929,01	0,00
401202 2A00 64	Contrato Investig., Antonio J. Casimiro Andújar y M.A.Rguez.Pérez	2.223,39	0,00	2.223,39	0,00
401203 2A00 64	Contrato Investig., Juan Carlos Pérez Mesa	10.869,56	0,00	10.869,56	0,00
401204 2A00 64	Contrato Investig., José Jesús Gázquez Linares	0,00	0,00	0,00	0,00
401205 2A00 64	Contrato Investig., Juan Luis Valenzuela Manjón-Cabeza	10,06	0,00	10,06	0,00
401206 2A00 64	Contrato Investig., Ramón Herrera de las Heras	574,78	0,00	574,78	0,00



## DESVIACIONES DE FINANCIACIÓN

Crédito	Descripción	Desviaciones positivas	Desviaciones negativas	Desviaciones acumuladas positivas	Desviaciones acumuladas negativas
401207 2A00 64	Contrato Investig., Ramón Herrera de las Heras	2.536,99	0,00	2.536,99	0,00
401208 2A00 64	Contrato Investig., Fernando Diánez Martínez y Milagrosa Santos H	3.913,04	0,00	3.913,04	0,00
401209 2A00 64	Contrato Investig., Isabel Mercado Rubio	8.272,30	0,00	8.272,30	0,00
401210 2A00 64	Contrato Investig., Lorenzo Mellado Ruiz	0,00	0,00	0,00	0,00
401211 2A00 64	Contrato Investig., Juan Francisco Mota Poveda	43.565,22	0,00	43.565,22	0,00
401212 2A00 64	Contrato Investig., Antonio Jesús Álvarez Martínez	588,71	0,00	588,71	0,00
401213 2A00 64	Contrato Investig., Íñigo del Guayo Castiella	10.000,00	0,00	10.000,00	0,00
401214 2A00 64	Prestación Servicios, Íñigo del Guayo Castiella	2.125,00	0,00	2.125,00	0,00
401215 2A00 64	Contrato Investig., Fco. Gabriel Acién Fernández	26.086,96	0,00	26.086,96	0,00
401216 2A00 64	Contrato Investig., Francisco Rodríguez Díaz	78.934,41	0,00	78.934,41	0,00
401217 2A00 64	Contrato Investig., Amadeo Rodríguez Fernández-Alba	956,52	0,00	956,52	0,00
401218 2A00 64	Contrato Investig., Luis Iribarne Martínez y Nicolás Padilla Sori	25.152,72	0,00	25.152,72	0,00
401219 2A00 64	Prestación Servicios, M <sup>a</sup> del Mar Reboloso Fuentes	297,50	0,00	297,50	0,00
401220 2A00 64	Contrato Investig., Raúl Pérez Guerra	537,09	0,00	537,09	0,00
401221 2A00 64	Contrato Investig., José Carlos Moreno Úbeda	3.009,48	0,00	3.009,48	0,00
401222 2A00 64	Contrato Investig., Miguel Urrestarazu Gavilán	566,44	0,00	566,44	0,00
401223 2A00 64	Contrato Investig., Fco. Gabriel Acién Fernández	21.739,13	0,00	21.739,13	0,00
401225 2A00 64	Prestación Servicios, Roberto Romero González	1.032,75	0,00	1.032,75	0,00
401226 2A00 64	Contrato Investig., Amadeo Rodríguez Fernández-Alba	13.304,35	0,00	13.304,35	0,00
401227 2A00 64	Contrato Investig., Javier Tello Marquina	6.000,00	0,00	6.000,00	0,00
401228 2A00 64	Contrato Investig., Fátima Pérez Ferrer	651,30	0,00	651,30	0,00
401229 2A00 64	Contrato Investig., Ramón Herrera de las Heras	1.356,00	0,00	1.356,00	0,00
401231 2A00 64	Contrato Investig., Ignacio Fernández de las Nieves	6.956,52	0,00	6.956,52	0,00
401232 2A00 64	Contrato Investig., Miguel Ángel Mañas Rodríguez	15.643,48	0,00	15.643,48	0,00
401234 2A00 64	Contrato Investig., Encarna Fuentes Melero	5.217,39	0,00	5.217,39	0,00
401235 2A00 64	Contrato Investig., José Antonio Sánchez Pérez	4.347,83	0,00	4.347,83	0,00
401236 2A00 64	Contrato Investig., Miguel Urrestarazu Gavilán	8.608,70	0,00	8.608,70	0,00
401237 2A00 64	Contrato Investig., Miguel Ángel Luque Mateo	2.475,75	0,00	2.475,75	0,00
401238 2A00 64	Contrato Investig., Miguel Ángel Luque Mateo	665,91	0,00	665,91	0,00
408888 2A00 64	Presupuesto Proyectos de Investigación	0,00	0,00	0,00	0,00
500001 2A00 64	Grupo de Inv. Fernando Fernández Gutiérrez	36,22	0,00	364,07	0,00

### DESVIACIONES DE FINANCIACIÓN

Crédito	Descripción	Desviaciones positivas	Desviaciones negativas	Desviaciones acumuladas positivas	Desviaciones acumuladas negativas
500002 2A00 64	Grupo de Inv. Miguel Guzmán Palomino	288,64	0,00	1.042,58	0,00
500002 2A00 700	Grupo de Inv. Miguel Guzmán Palomino	0,00	0,00	0,00	0,00
500003 2A00 64	Grupo de Inv. Francisco Javier Cabello Piñar	0,00	-5.660,56	44.735,07	0,00
500004 2A00 64	Grupo de Inv. Francisco Javier Moyano López	0,00	-17.968,50	9.632,66	0,00
500005 2A00 64	Grupo de Inv. Tomás Cabello García	0,00	-12.811,54	13.907,15	0,00
500006 2A00 64	Grupo de Inv. Inés García Fernández	0,00	-5.347,31	4.107,58	0,00
500007 2A00 64	Grupo de Inv. Amadeo Rodríguez Fernández -Alba	3.274,32	0,00	27.392,93	0,00
500011 2A00 64	Grupo de Inv. Francisco Herrera Cuadra	0,00	-762,96	7.077,18	0,00
500012 2A00 64	Grupo de Inv. Nobel Perdu Honeyman	0,00	-850,00	1.406,22	0,00
500013 2A00 64	Grupo de Inv. Manuel Sánchez Pérez	0,00	-1.482,78	13.156,42	0,00
500014 2A00 64	Grupo de Inv. Fernando Martínez López	0,00	-5.254,85	7.975,10	0,00
500015 2A00 64	Grupo de Inv. Baltasar Fernández Ramírez	0,00	-643,31	20,41	0,00
500017 2A00 64	Grupo de Inv. Eva M <sup>a</sup> Díez Peralta	0,00	-2.802,65	15.388,90	0,00
500019 2A00 64	Grupo de Inv. Cayetano Aranda Torres	0,00	-3.014,66	2.453,59	0,00
500022 2A00 64	Grupo de Inv. Donato Gómez Díaz	0,00	0,00	0,00	0,00
500023 2A00 64	Grupo de Inv. Ana M <sup>a</sup> Pérez Vallejo	0,00	-5.378,30	9.713,27	0,00
500024 2A00 64	Grupo de Inv. David Padilla Góngora	3,43	0,00	5.554,13	0,00
500025 2A00 64	Grupo de Inv. Juan Carlos Navarro Pascual	0,00	-1.277,96	2.620,20	0,00
500026 2A00 64	Grupo de Inv. Manuel Úbeda Flores	0,00	-2.880,81	35.503,27	0,00
500028 2A00 64	Grupo de Inv. M <sup>a</sup> Carmen Luciano Soriano	0,00	-352,81	9.848,76	0,00
500029 2A00 64	Grupo de Inv. Diego Luis Valera Martínez	0,00	-509,54	53,45	0,00
500030 2A00 64	Grupo de Inv. Fernando Fernández Marín	0,00	-2.507,86	22.656,79	0,00
500031 2A00 64	Grupo de Inv. José Andrés Moreno Ruiz	0,00	-4.603,37	3.133,82	0,00
500032 2A00 64	Grupo de Inv. Ángeles Arjona Garrido	797,27	0,00	20.355,10	0,00
500033 2A00 64	Grupo de Inv. José F. Bienvenido Bárcena	1.961,86	0,00	3.651,39	0,00
500034 2A00 64	Grupo de Inv. Juan Fernández Sierra	0,00	-4.502,06	12.784,19	0,00
500035 2A00 64	Grupo de Inv. Juan José Moreno Balcázar	1.360,07	0,00	16.264,91	0,00
500036 2A00 64	Grupo de Inv. Fco. Javier Batlles Garrido	0,00	-136,99	48,99	0,00
500037 2A00 64	Grupo de Inv. Manuel Servando Romero Cano	0,00	-3.713,84	15.698,24	0,00
500038 2A00 64	Grupo de Inv. Gabriel Nuñez Ruiz	0,00	-52,48	320,47	0,00
500040 2A00 64	Grupo de Inv. Carmelo Rodríguez Torreblanca	0,00	-3.853,03	72.209,96	0,00

### DESVIACIONES DE FINANCIACIÓN

Crédito	Descripción	Desviaciones positivas	Desviaciones negativas	Desviaciones acumuladas positivas	Desviaciones acumuladas negativas
500041 2A00 64	Grupo de Inv. M <sup>a</sup> del Mar Ruiz Castillo	0,00	0,00	2.309,26	0,00
500042 2A00 64	Grupo de Inv. Fernando Sánchez Santed	5.089,73	0,00	6.516,00	0,00
500043 2A00 64	Grupo de Inv. Carlos Vargas Vasserot	0,00	-5.717,68	1.717,79	0,00
500044 2A00 64	Grupo de Inv. Antonio Vargas Berenguel	0,00	-2.085,79	8.628,22	0,00
500045 2A00 64	Grupo de Inv. Gonzalo Herranz de Rafael	0,00	-9.696,52	9.124,07	0,00
500046 2A00 64	Grupo Investig., Juan Luis López Cruces	0,00	-2,88	0,00	0,00
500047 2A00 64	Grupo de Inv. Jorge Lirola Delgado	0,00	-3.315,42	1.570,06	0,00
500048 2A00 64	Grupo de Inv. Salvador Cruz Rambaud	0,00	-2.119,72	31.088,48	0,00
500049 2A00 64	Grupo de Inv. José Manuel Ortega Egea	0,00	0,00	4.912,93	0,00
500051 2A00 64	Grupo de Inv. Francisco Agüera Vega	0,00	-1.921,39	7.923,22	0,00
500052 2A00 64	Grupo de Inv. José Antonio Sánchez Pérez	0,00	-21.441,09	6.613,45	0,00
500053 2A00 64	Grupo de Inv. Julio César Tello Marquina	0,00	-7.735,82	10.005,68	0,00
500055 2A00 64	Grupo de Inv. Fernando López Ortiz	1.862,05	0,00	24.348,84	0,00
500058 2A00 64	Grupo de Inv. Jesús Martínez del Castillo	0,00	-1.870,28	211,61	0,00
500060 2A00 64	Grupo de Inv. Alfonso Rojo Ramírez	0,00	-4.437,97	2.935,44	0,00
500061 2A00 64	Grupo de Inv. Alvaro Sicilia Camacho	0,00	-4.620,75	29.781,70	0,00
500064 2A00 64	Grupo de Inv. José Joaquín Céspedes Lorente	11.162,67	0,00	46.680,75	0,00
500066 2A00 64	Grupo de Inv. Federico García Maroto	0,00	-3.645,21	9.133,74	0,00
500067 2A00 64	Grupo de Inv. M <sup>a</sup> Luz Puertas González	0,00	-1.610,16	8.426,64	0,00
500068 2A00 64	Grupo de Inv. Carmen Senés Motilla	0,00	-2.585,74	622,40	0,00
500069 2A00 64	Grupo de Inv. M <sup>a</sup> del Carmen Caba Pérez	0,00	-51,52	16.688,54	0,00
500070 2A00 64	Grupo de Inv. José Miguel Martínez López	0,00	-492,73	2.017,84	0,00
500071 2A00 64	Grupo de Inv. M <sup>a</sup> Isabel Navas Ocaña	0,00	0,00	0,00	0,00
500072 2A00 64	Grupo de Inv. José Granero Molina	0,00	-504,53	4.336,74	0,00
500073 2A00 64	Grupo de Inv. Manuel Berenguel Soria	0,00	-10.246,58	23.045,57	0,00
500074 2A00 64	Grupo de Inv. Víctor Corchete Fernández	0,00	-3.176,11	4.123,28	0,00
500076 2A00 64	Grupo de Inv. M <sup>a</sup> José Clemente Jiménez	294,18	0,00	33.144,18	0,00
500077 2A00 64	Grupo de Inv. Isabel Cuadrado Guirado	938,74	0,00	10.049,24	0,00
500078 2A00 64	Grupo de Inv. Encarnación Soriano Ayala	0,00	-5.614,12	8.559,65	0,00
500079 2A00 64	Grupo de Inv. Julián Cuevas González	0,00	-549,87	19.922,67	0,00
500080 2A00 64	Grupo de Inv. José Luis López Castro	0,00	-4.010,79	161,79	0,00

## DESVIACIONES DE FINANCIACIÓN

Crédito	Descripción	Desviaciones positivas	Desviaciones negativas	Desviaciones acumuladas positivas	Desviaciones acumuladas negativas
500081 2A00 64	Grupo de Inv. Jesús de la Fuente Arias	0,00	-55,89	8.079,21	0,00
500082 2A00 64	Grupo de Inv. M <sup>a</sup> Luisa Gallardo Pino	0,00	-2.701,69	14.793,55	0,00
500083 2A00 64	Grupo de Inv. María Martínez Galera	0,00	-2.505,04	10.736,22	0,00
500084 2A00 64	Grupo de Inv. Francisca López Ríos	0,00	0,00	13.751,08	0,00
500085 2A00 64	Grupo de Inv. Rafael Quirosa-Cheyrouze Muñoz	0,00	-6.738,25	4.206,94	0,00
500086 2A00 64	Grupo de Inv. Adolfo Javier Cangas Díaz	0,00	-93,27	1.191,30	0,00
500088 2A00 64	Grupo Investig., Luis García Fuentes	0,00	-447,92	391,64	0,00
500090 2A00 64	Grupo de Inv. José Manuel De Amo Sánchez-Fortún	0,00	-1.620,32	1.867,24	0,00
500092 2A00 64	Grupo de Inv. Manuel Fernández Pérez	0,00	-6.066,22	11.618,35	0,00
500093 2A00 64	Grupo de Inv. Carmen Pozo Muñoz	0,00	-260,46	405,55	0,00
500094 2A00 64	Grupo de Inv. Manuel Jaén García	0,00	-3.136,86	5.786,99	0,00
500094 2A00 785	Grupo de Inv. Manuel Jaén García	0,00	0,00	437,50	0,00
500095 2A00 64	Grupo de Inv. Manuel Jamilena Quesada	2.573,37	0,00	4.642,34	0,00
500096 2A00 64	Grupo de Inv. Vicente Jara Pérez	0,00	0,00	24.486,68	0,00
500097 2A00 64	Grupo de Inv. Manuel Peñalver Castillo	0,00	-357,86	6.149,45	0,00
500098 2A00 64	Grupo Investig., M <sup>a</sup> Dolores Ureña Amate	0,00	-82,03	3.016,75	0,00
500099 2A00 64	Grupo de Inv. Miguel Ángel Mañas Rodríguez	0,00	-1.796,83	5.484,81	0,00
500100 2A00 64	Grupo de Inv. Jesús María López Andrés	0,00	-2.046,52	598,48	0,00
500101 2A00 64	Grupo de Inv. Antonio Sánchez Palomino	0,00	-3.715,14	10.374,21	0,00
500102 2A00 64	Grupo de Inv. Montserrat Sierra Fernández	982,14	0,00	17.782,07	0,00
500103 2A00 64	Grupo de Inv. Jesús Manuel Almendros Jiménez	0,00	-1.591,92	7.033,62	0,00
500104 2A00 64	Grupo de Inv. José Francisco Fernández Sánchez	0,00	-993,83	829,50	0,00
500105 2A00 349	Grupo de Inv. Juan Francisco Mota Poveda	0,00	0,00	0,00	0,00
500105 2A00 64	Grupo de Inv. Juan Francisco Mota Poveda	15.092,40	0,00	53.203,52	0,00
500106 2A00 64	Grupo de Inv. José Antonio Torres Arriaza	0,00	-1.122,10	4.865,71	0,00
500107 2A00 64	Grupo de Inv. M <sup>a</sup> Teresa Lao Arenas	0,00	-1.065,68	3.808,93	0,00
500108 2A00 64	Grupo de Inv. José Jesús Casas Jiménez	54,26	0,00	9.172,99	0,00
500109 2A00 64	Grupo de Inv. Tesifón Parrón Carreño	0,00	-1.288,63	12.162,12	0,00
500110 2A00 64	Grupo interuniversitario	0,00	-3.132,60	0,00	0,00
500111 2A00 64	Grupo de Inv. M <sup>a</sup> Sagrario Salaberri Ramiro	0,00	-966,15	8.420,04	0,00
500112 2A00 64	Grupo de Inv. Juan García García	978,14	0,00	5.941,21	0,00

## DESVIACIONES DE FINANCIACIÓN

Crédito	Descripción	Desviaciones positivas	Desviaciones negativas	Desviaciones acumuladas positivas	Desviaciones acumuladas negativas
500113 2A00 64	Grupo de Inv. Antonio M. Bañón Hernández	1.413,19	0,00	5.230,29	0,00
500114 2A00 64	Grupo de Inv. Margarita Salvador Granados	0,00	-1.000,00	11.907,24	0,00
500115 2A00 342	Grupo de Inv. M <sup>a</sup> del Carmen Pérez Fuentes	0,00	0,00	0,00	0,00
500115 2A00 64	Grupo de Inv. M <sup>a</sup> del Carmen Pérez Fuentes	1.666,22	0,00	17.438,29	0,00
500115 2A00 911	Grupo de Inv. M <sup>a</sup> del Carmen Pérez Fuentes	0,00	0,00	0,00	0,00
500116 2A00 64	Grupo de Inv. Luis Iribarne Martínez	0,00	-2.005,81	1.202,46	0,00
500117 2A00 64	Grupo de Inv. Nieves Gómez López	0,00	-0,15	47,88	0,00
500118 2A00 64	Grupo de Inv. Elena Jaime de Pablos	3.610,06	0,00	4.333,98	0,00
500119 2A00 64	Grupo de Inv. Ana Cámara Artigas	1.850,14	0,00	11.510,88	0,00
500120 2A00 64	Grupo de Inv. Ignacio Rodríguez García	0,00	-7.875,91	2.836,83	0,00
500122 2A00 64	Grupo de Inv. Fernando Aguilar Torres	0,00	-2.915,57	2.972,38	0,00
500123 2A00 64	Grupo de Inv. Joaquín Álvarez Hernández	1.322,91	0,00	10.484,92	0,00
500124 2A00 64	Grupo de Inv. Consolación Gil Montoya	0,00	-6.158,07	5.334,37	0,00
500125 2A00 64	Grupo de Inv. José Antonio Gázquez Parra	4.963,59	0,00	7.307,36	0,00
500126 2A00 64	Grupo de Inv. Rosalía Rodríguez López	0,00	-7.130,54	2.648,66	0,00
500128 2A00 64	Grupo Investig., José María Calaforra Chordi	0,00	-3.282,94	3.621,94	0,00
500129 2A00 64	Grupo de Inv. M <sup>a</sup> Inmaculada Gómez Becerra	0,00	-1.973,74	273,17	0,00
500130 2A00 64	Grupo de Inv. M <sup>a</sup> Teresa Daza González	2.390,71	0,00	2.492,03	0,00
500131 2A00 64	Grupo de Inv. Juan Fco. Pérez Gálvez	18.672,08	0,00	28.143,65	0,00
500132 2A00 64	Grupo de Inv. Francisco Gil Cuadra	1.174,80	0,00	11.797,65	0,00
500133 2A00 64	Grupo de Inv. Carlos Asensio Grima	0,00	-242,73	2.033,73	0,00
500134 2A00 64	Grupo Inv. J. Manuel Cimadevilla Redondo	1.275,74	0,00	4.571,85	0,00
500135 2A00 64	Grupo Investigación, Emilio Galdeano Gómez	616,74	0,00	3.843,18	0,00
500136 2A00 64	Grupo Investig., José Juan Carrión Martínez	507,81	0,00	507,81	0,00
500137 2A00 64	Grupo Investig., M <sup>a</sup> del Mar Campos Fernández Figares	44.529,08	0,00	47.609,88	0,00
500138 2A00 64	Grupo Investig., Reyes Blanco Prieto	0,00	-1.816,94	317,28	0,00
500139 2A00 64	Grupo Investig., M <sup>a</sup> Belén Sáinz-Cantero Caparrós	10.307,11	0,00	10.307,11	0,00
500140 2A00 64	Grupo Investig., Ignacio Fernández de las Nieves	839,19	0,00	839,19	0,00
500141 2A00 64	Grupo Investig., Ana Agüera López	2.930,86	0,00	2.930,86	0,00
500142 2A00 64	Grupo Investig., M <sup>a</sup> del Mar Campos Fdez-Figares (a extinguir)	0,00	0,00	0,00	0,00
500143 2A00 64	Grupo Investig., Fco. Gabriel Acién Fernández	17.211,78	0,00	17.211,78	0,00

## DESVIACIONES DE FINANCIACIÓN

Crédito	Descripción	Desviaciones positivas	Desviaciones negativas	Desviaciones acumuladas positivas	Desviaciones acumuladas negativas
500174 2A00 64	Grupo Investig., Juan José Ortells Rodríguez	0,00	-3.199,11	15.736,75	0,00
500175 2A00 64	Grupo de Inv. Gracia Ester Martín Garzón	0,00	-10.854,16	5.820,35	0,00
500179 2A00 64	Grupo de Inv. Catalina Martínez Padilla	0,00	0,00	5.245,41	0,00
500180 2A00 64	Grupo Investig., Pedro R. Molina García	0,00	-5.059,28	0,00	0,00
500184 2A00 64	Grupo de Inv. Blas Torrecillas Jover	0,00	-13.895,37	7.661,46	0,00
500185 2A00 64	Grupo de Inv. Isabel Mª del Águila Cano	0,00	-1.131,66	3.515,71	0,00
500205 2A00 64	Grupo de Inv. Jesús Gil Roales-Nieto	0,00	-553,73	1.060,16	0,00
500245 2A00 64	Grupo de Inv. Luisa Mª Arvide Cambra	0,00	0,00	10,74	0,00
500251 2A00 64	Grupo Investig., Miguel Gallego Roca	0,00	-1.882,00	358,53	0,00
500259 2A00 64	Grupo de Inv. Antonia Garrido Frenich	12.228,13	0,00	86.572,64	0,00
500262 2A00 64	Grupo de Inv. Joaquín Moreno Casco	1.178,09	0,00	4.504,96	0,00
500284 2A00 64	Grupo de Inv. Mª Juana López Medina	0,00	-135,91	27.518,41	0,00
500303 2A00 64	Grupo de Inv. Agustín Molina Morales	0,00	-690,93	11.040,64	0,00
500313 2A00 64	Grupo de Inv. Manuel Navarro Bernal	0,00	-1.388,88	20.688,85	0,00
500328 2A00 64	Grupo de Inv. Emilio Molina Grima	0,00	-8.976,66	17.972,17	0,00
500501 2A00 64	Grupo Investig., Mª José Sánchez-Muros Lozano	0,00	-0,81	1,57	0,00
500502 2A00 64	Grupo Investig., Ramón Álvarez-Manzaneda	0,00	-101,70	2.965,96	0,00
500503 2A00 64	Grupo Investig., Antonio Romerosa Nievas	0,00	-14.684,95	4.777,57	0,00
500505 2A00 64	Grupo Investig., Rafael Lozano Ruiz	0,00	-4.884,20	8.415,52	0,00
500509 2A00 64	Grupo Investig., Luis Cortés Rodríguez	197,44	0,00	7.545,97	0,00
500510 2A00 64	Grupo Investig., José Rafael Valles Calatrava	0,00	-445,68	13.128,60	0,00
500512 2A00 64	Grupo Investig., Juan Antonio Sánchez Garrido	0,00	-49,50	6,81	0,00
500513 2A00 64	Grupo Investig., Antonio Valverde	0,00	-36,00	854,70	0,00
508888 2A00 64	Presupuesto Grupos de Investigación	0,00	0,00	0,00	0,00
712015 2A00 64	Acciones Integradas	0,00	0,00	11.273,54	0,00
720026 2A00 2	Proyecto AECID, Blas Torrecillas Jover	0,00	0,00	7.673,71	0,00
720050 2A00 2	Proyecto Grundtving	0,00	-45,10	0,00	0,00
720052 2A00 2	Proyecto AACID José Antonio Salinas Andújar	0,00	-6.416,80	0,00	0,00
720052 2A00 64	Proyecto AACID José Antonio Salinas Andújar	0,00	-140,91	0,00	0,00
720052 2A00 711	Proyecto AACID José Antonio Salinas Andújar	0,00	0,00	0,00	0,00
720060 2A00 2	PCI Iberoamérica, Xavier Bolívar Lastra Bravo	0,00	0,00	3.668,27	0,00

### DESVIACIONES DE FINANCIACIÓN

Crédito	Descripción	Desviaciones positivas	Desviaciones negativas	Desviaciones acumuladas positivas	Desviaciones acumuladas negativas
720090 3A00 2	Proyecto Grundtvig, David Padilla Góngora	0,00	-436,31	0,00	0,00
720091 3A00 151	Proyecto Tempus EACEA, 530234-TEMPUS-1-2012-FR-JPCR	0,00	0,00	0,00	0,00
720091 3A00 2	Proyecto Tempus EACEA, 530234-TEMPUS-1-2012-FR-JPCR	0,00	-253,44	4.611,30	0,00
720091 3A00 64	Proyecto Tempus EACEA, 530234-TEMPUS-1-2012-FR-JPCR	0,00	0,00	0,00	0,00
720092 3A00 2	Proyecto AACID UMPO 2012DEC001	0,00	-47.576,43	72.412,16	0,00
720092 3A00 64	Proyecto AACID UMPO 2012DEC001	1.881,13	0,00	1.953,01	0,00
720093 3A00 2	Proyecto Grundtvig 2013-1-ES1-GRU06-73293, David Padilla Góngora	0,00	-1.453,58	5.002,81	0,00
720094 3A00 2	Proyecto Leonardo da Vinci , David Padilla Góngora	0,00	-2.481,85	3.761,89	0,00
720095 3A00 2	Proyecto Pablo Neruda, Iberoamérica Movilidad Jóvenes Invest.	0,00	-1.796,28	0,00	0,00
720095 3A00 480	Proyecto Pablo Neruda, Iberoamérica Movilidad Jóvenes Invest.	0,00	-627,13	0,00	0,00
720095 3A00 483	Proyecto Pablo Neruda, Iberoamérica Movilidad Jóvenes Invest.	0,00	0,00	0,00	0,00
720096 3A00 2	Proyecto AACID, COOPINBU, Encarnación Fuentes Melero	0,00	-36.652,77	14.140,33	0,00
720097 3A00 2	Proyecto AACID, Tarija-Bolivia, José A. Salinas Andújar	0,00	-16.748,78	0,00	0,00
720098 3A00 2	Proyecto OAPEE, IBRAVE	6.959,55	0,00	6.959,55	0,00
720098 3A00 64	Proyecto OAPEE, IBRAVE	0,01	0,00	0,01	0,00
720099 3A00 151	Proyecto OAPEE, TEA LEAF	0,00	0,00	0,00	0,00
720099 3A00 16	Proyecto OAPEE, TEA LEAF	0,00	0,00	0,00	0,00
720099 3A00 2	Proyecto OAPEE, TEA LEAF	0,00	-16.935,91	3.064,09	0,00
720099 3A00 60	Proyecto OAPEE, TEA LEAF	0,00	0,00	0,00	0,00
720100 3A00 2	Proyecto OAPEE, NEW CROPS	12.987,60	0,00	12.987,60	0,00
720102 3A00 2	Proy. Coop. Internac. ECKIMIA_CAESCG	10.637,79	0,00	10.637,79	0,00
<b>Total</b>		<b>6.061.985,42</b>	<b>-11.843.580,10</b>	<b>21.586.081,80</b>	<b>-3.462.412,27</b>



